
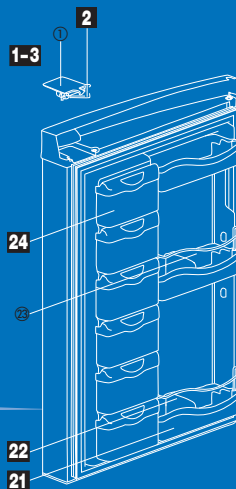


Werkstatt- und Ersatzteilkatalog 2017 – 2018



PG 1000 Zelte / Vorzelte

FIAMMA: Privacy Room	3
THULE: Safari Residence & Panorama	4-7
THULE: Safari-Room	8-9
THULE: Markisenzelt Quickfit/Easylink	10-11

PG 1500 Markisen

FIAMMA: F45 S Polar White 150-450	12
FIAMMA: F45 S Titanium 250-450	13
FIAMMA: F45 L Polar White 450-550	14
FIAMMA: F45 L Titanium 450-550	15
FIAMMA: F45 Ti Polar White 250-450	16-17
FIAMMA: F45 Ti / F1 Titanium 250-450	18-19
FIAMMA: F45 Ti L Polar White 450-550	20-21
FIAMMA: F45 Ti L Titanium 450-550	22
FIAMMA: F45 Ti / F1 Titanium VW T5 260	23
FIAMMA: F45 i 250-400	24-25
FIAMMA: F45 i L 450-550	26-27
FIAMMA: F45 Plus 250-400	28-29
FIAMMA: F45 Plus L 400-550	30
FIAMMA: F65 S Polar White 260-400	31
FIAMMA: F65 S Titanium 320-400	32
FIAMMA: F65 S Deep Black 320-370	33
FIAMMA: F65 Polar White 260-400	34
FIAMMA: F65 Titanium 260-400	35
FIAMMA: F65 Polar White / Titanium 450-490	36
FIAMMA: ZIP (F45 S) 300-350	37
FIAMMA: ZIP (F45 L) 400-450	38
FIAMMA: ZIP (F45 Ti L) 400-450	39
FIAMMA: ZIP (F45 Ti) 250-350	40-41
FIAMMA: Caravanstore 190-255 Version 2007	42
FIAMMA: Caravanstore 280-440 Version 2007	43
FIAMMA: Caravanstore 190-255 Version 2005	44
FIAMMA: Caravanstore 280-440 Version 2005	45
FIAMMA: Caravanstore 190-255 Version 2013	46
FIAMMA: Caravanstore 280-440 Version 2013	47
FIAMMA: Markisen Adapter	48-53
THULE: Markise Omnistor 2000	54
THULE: Markise Omnistor 5102	55
THULE: Markise Omnistor 5000	56-57
THULE: Markise Omnistor 5500 / 5800	58-59
THULE: Markise Omnistor 5002	60-61
THULE: Markise Omnistor 5003	62-63
THULE: Markise Omnistor 5200	64-65
THULE: Markise Omnistor 8000	66-69
THULE: Markise Omnistor 6002	70-71
THULE: Markise Omnistor 6900 / 6502	72-73
THULE: Markise Omnistor 6200	74-75
THULE: Markise Omnistor 9200	76-77
THULE: Markise Caravan Style	78
THULE: Markisentücher	79-84
THULE: Universalteile	85

THULE: Markisen Adapter	86-91
-------------------------------	-------

PG 2500 Campingmöbel

CRESPO: Relax / Dreibeinliege / Tisch	92
CRESPO: Alu-Campingstühle	93
LAFUMA: Relaxsessel / Liege	94
DUKDALF: Campingsessel	95

PG 4000 Grill / Grillzubehör

CADAC: Carri Chef Deluxe	96
CADAC: Safari Chef	97
CADAC: Carri Chef 2	98
CADAC: Safari Chef 2	99
CADAC: Grillochef	100
CADAC: Grillogas	101
CRAMER: Gasgrill - altes Modell	102
COBB: Premier	103

PG 4500 Kühlgeräte

DOMETIC: Kühlboxen / Kühlschränke	104-109
THETFORD: Kühlschrank N80	110
THETFORD: Kühlschrank N90 / N97	111
THETFORD: Kühlschrank N98	112
THETFORD: Kühlschrank N104 / N109	113
THETFORD: Kühlschrank N108	114
THETFORD: Kühlschrank N100 / N110	115
THETFORD: Kühlschrank N112	116
THETFORD: Kühlschrank N115	117
THETFORD: Kühlschrank N145	118
THETFORD: Kühlschrank N150	119
THETFORD: Kühlschrank N175	120
THETFORD: Kühlschrank N180	121
THETFORD: Kühlschrank N3080	122
THETFORD: Kühlschrank N3090	123
THETFORD: Kühlschrank N3097	124
THETFORD: Kühlschrank N3100	125
THETFORD: Kühlschrank N3104	126
THETFORD: Kühlschrank N3108	127
THETFORD: Kühlschrank N3112	128
THETFORD: Kühlschrank N3115	129
THETFORD: Kühlschrank N3141	130
THETFORD: Kühlschrank N3142	131
THETFORD: Kühlschrank N3145	132
THETFORD: Kühlschrank N3150	133
THETFORD: Kühlschrank N3170	134
THETFORD: Kühlschrank N3175	135

PG 5000 Spülen / Kocher / Gas

DOMETIC CRAMER: 2-flamm Kocher	136
DOMETIC CRAMER: 3-flamm Kocher	137
DOMETIC CRAMER: Spüle	138

DOMETIC CRAMER: Spülbecken Kombi.....	139
DOMETIC: Kocher / Öfen.....	140
TGO: Campingkocher Parker.....	141

PG 5500 Heizung / Zubehör

TRUMA: Zubehör Gasdruckregelanlagen.....	142-143
TRUMA: Gebläse Trumavent TEB 2 / TEN 2.....	144
TRUMA: Gebläse Trumavent TN 2.....	145
TRUMA: Gebläse Trumavent TEB 3 / TEN 3.....	146
TRUMA: Gebläse Trumavent TN 3 + Autostart.....	147
TRUMA: Heizung Trumatic S 3002 / S 3002 P.....	148-149
TRUMA: Verkleidung Trumatic S 3000 / S 3002 K.....	150
TRUMA: Abgasführung S 3002 FS.....	151
TRUMA: Heizung Trumatic C 3402.....	152-153
TRUMA: Heizung Trumatic S 3004 / S 3004 P.....	154-155
TRUMA: Heizung Trumatic S 5004.....	156-157
TRUMA: Abgasführung / Verkleidung S 3004 (P).....	158
TRUMA: Abgasführung / Verkleidung S 5004.....	159
TRUMA: Heizung Trumatic C 6002.....	160-161
TRUMA: Heizung Trumatic C 6002 EH.....	162-163
TRUMA: Heizung Trumatic C 4002.....	164-165
TRUMA: Zubehör C 3402, C 4002, C 6002.....	166-167
TRUMA: Heizung Trumatic S 5002.....	168-169
TRUMA: Verkleidung Trumatic S 5002 / Access.....	170-171
TRUMA: Heizung Trumatic E 2400.....	172-173
TRUMA: Zubehör Trumatic E 2400.....	174-175
TRUMA: Heizung Trumatic E 2800 / 4000.....	176-177
TRUMA: Zubehör Trumatic E 2800 / 4000.....	178-179
TRUMA: Heizung Combi 4 / 4E / 6 / 6E.....	180-181
TRUMA: Heizung Combi 4E-6E.....	182-183
TRUMA: Zubehör Combi E bis 04 / 2013.....	184-185
TRUMA: Zubehör Combi E ab 05 / 2013.....	186-187
TRUMA: Combi D 4.....	188-189
TRUMA: Combi D 6.....	190
TRUMA: Boiler Truma-Therme B 2.....	191
TRUMA: Combi D 6 E.....	192-193
TRUMA: Zubehör Combi (D).....	194-195
TRUMA: Zubehör Combi D / DE ab 05 / 2013.....	196-197
TRUMA: Boiler B / BN 10, B / BN 14 (Baur. 3).....	198-199
TRUMA: Boiler Gas / Boiler Gas-Elektro.....	200-201

PG 6000 Lüftung / Klima

REMIS: Ersatzteile.....	202
REMIS: Ersatzteile / MPK: Ersatz zu Dachhauben.....	203
SEITZ: AirQuad.....	204
SEITZ: Hebe-Kipppdach HEKI 1.....	205
SEITZ: Hebe-Kipppdach HEKI 2.....	206
SEITZ: Hebe-Kipppdach HEKI 2 de Luxe.....	207
SEITZ: Hebe-Kipppdach HEKI 3 / HEKI 3 Plus.....	208-209
SEITZ: Hebe-Kipppdach HEKI 4 / HEKI 4 Plus.....	210-211
SEITZ: Hebe-Kipppdach MINI-HEKI.....	212

SEITZ: Hebe-Kipppdach MIDI-HEKI.....	213-215
THULE: Dachlüfter Omni Vent.....	216
FIAMMA: Dachhaube Vent 160 / Vent 28 x 28.....	217
FIAMMA: Dachhaube Vent 40 x 40 / 50 x 50.....	218
FIAMMA: Dachhaube Turbo Vent.....	219
FANTASTICVENT: Dachlüfter FAN-Tastic-Vent.....	220
TRUMA: Unterflurklimaanlage Saphir Compact.....	221
TRUMA: Unterflurklimaanlage Saphir Comfort.....	222
TRUMA: Unterflurklimaanlage Saphir Vario.....	223
TRUMA: Dachklimaanlage Aventa Comfort außen.....	224
TRUMA: Dachklimaanlage Aventa Eco außen.....	225

PG 6500 Wasserversorgung

REICH: Wasseranschluss-Teile.....	226
REICH: Wasser-Armaturen.....	227
ELGENA: Kleinboiler KB3 / KB6 / LILIE: Pumpenersatzteile.....	228
Kleinteile Tanks und Kanister.....	229
FIAMMA: Aqua 8.....	230
FIAMMA: Tank 18, 21, 23, 40 W / 23,40 F / 70L.....	231

PG 7000 Sanitär / WC

DOMETIC: Toilette CT 3000er-Serie.....	232-232
SOG: Toiletten-Entlüftungssysteme.....	234
THETFORD: Toilette Porta Potti 145 / 165.....	235
THETFORD: Toilette Porta Potti 335 / 345 / 365.....	236
THETFORD: Toilette Porta Potti 465.....	237
THETFORD: Toilette Porta Potti Qube 145 / 165.....	238
THETFORD: Toilette Porta Potti Excellence.....	239
THETFORD: Toilette Cassette C2.....	240
THETFORD: Toilette Cassette C2-Oberteil.....	241
THETFORD: Toilette Cassette C3.....	242
THETFORD: Toilette Cassette C3-Oberteil.....	243
THETFORD: Toilette Cassette C4.....	244
THETFORD: Toilette Cassette C4-Oberteil.....	245
THETFORD: Toilette Cassette-Abwassertank.....	246-247
THETFORD: Toilette C-200 CW / CWE.....	248
THETFORD: Toilette C-200 S / CS.....	249
THETFORD: Toilette C-200-Abwassertank.....	250
THETFORD: Toilette Cassette C 402 C / X.....	251
THETFORD: Toilette C 403 L.....	252
THETFORD: Tank C 400.....	253
THETFORD: Toilette C 502 C / X.....	254
THETFORD: Tank C 500.....	255
THETFORD: Toilette C 250 CWE.....	256
THETFORD: Toilette C 250 S / CS.....	257
THETFORD: C 250 / 260 Abwassertank.....	258-259
THETFORD: C 263 S / CS / CWE.....	260
THETFORD: Aqua Magic / Electra Magic.....	261

PG 7500 Elektroversorgung

PRO-CAR: Zwischen- / Kipp- / Wippschalter 230V.....	262
Zubehör Einspeisungssteckdosen	263

PG 8000 TV / Radio / Antennen

Multimedia Ersatzteile.....	264
TEN HAAFT: Ersatzteile	265-266
SHAPEG: Shapeg-Gelenk- / Peilmast 0240	267
SHAPEG: Shapeg-Mast Inanten 0120.....	268

PG 8500 Fahrzeugtechnik / Ausbau

AL-KO: Radbremsen / Bremsbacken	269
AL-KO: Sicherheitskupplung AKS 1300 / Sonstige Teile AKS.....	270
AL-KO: Sicherheitskupplung AKS 3004 ab 02/04	271
AL-KO: Sicherheitskupplung AKS 3004 ab 11/10	272
AL-KO: Auflaufbremse	273
AL-KO: Mammot AMS2 Antrieb mit Verkabelung	274
AL-KO: Mammot Antrieb mit Verkabelung.....	275
AL-KO: Mammot Unteneinbau	276
AL-KO: Mammot Obeneinbau	277
Alarmanlage / Gaswarner / Werkstatt	278
WINTERHOFF: WS 3000 / WESTFALIA: SSK.....	279
EMUK: Caravanspiegel	280
HABA: Caravanspiegel / REICH: Caravanspiegel	281
Schlüssel und Schlösser.....	282
A-Z: Fahrzeugtechnik.....	283
HYMER: Multi Talent Tele (Mod. '98 - '02).....	284-285
HYMER: Multi Talent Tele (ab Mod. 2003).....	286-287
FIAMMA: CB Installation Kit	288
FIAMMA: CB Accessories.....	289
FIAMMA: CB VW T5	290
FIAMMA: CB VW T4	291
FIAMMA: CB Caravan XL A.....	292
FIAMMA: CB Caravan XL A Pro 300	293
FIAMMA: CB Caravan Universal.....	294
FIAMMA: CB Simple Plus 200.....	295
FIAMMA: CB 200 DJ Fiat Ducato < 06/2006.....	296
FIAMMA: CB 200 DJ Fiat Ducato neu > 06/2006	297
FIAMMA: CB Ford Transit 2000.....	298
FIAMMA: CB Lift 77	299
FIAMMA: CB Lift 77 NEU rot/Schwarz.....	300
FIAMMA: CB Lift 77 E-Bike	301
FIAMMA: CB Pro C.....	302
FIAMMA: CB Pro	303
FIAMMA: CB Premium SC	304
FIAMMA: CB Premium S	305
FIAMMA: CB 200 DJ MB Sprinter / VW Crafter	306
FIAMMA: CB PRO Hymer / Dethleffs Version 2008	307
FIAMMA: CB Hymer	308
FIAMMA: CB CL Version 2008.....	309

FIAMMA: CB PRO Premium	310
FIAMMA: CB PRO C Deluxe	311
THULE: Kleinteile Sport & Elite	312-313
THULE: Kleinteile Sport G2 & Elite G2	314
THULE: Excellent.....	315
THULE: Lift 2 bikes	316
THULE: Caravan Light - Smart - Superb	317
THULE: Boxen	318
Servicetüren / Serviceklappen.....	319
TRUMA: Mover TE.....	320-321
TRUMA: Mover TER.....	322-323
TRUMA: Mover TE R4.....	324-325
TRUMA: Mover SE	326-327
TRUMA: Mover SER.....	328-329
TRUMA: Mover S	330-331
TRUMA: Mover SR bis 08/11	332-333
TRUMA: Mover SR ab 09/11	334-335
TRUMA: Mover XT / XT L.....	336-337
TRUMA: Mover XT 2	338-339
TRUMA: Mover XT 4	340-341
REICH: Rangierhilfe	342
Rangiersystem G02	343
THULE: Single Step V02 12 V	344
THULE: Single Step V10 - V15	345
THULE: Single Step V02 Manual	346
THULE: Slide-Out Step 12 V - Slide-Out Step 12 V	347
THULE: Slide-Out Step 12 V	348
THULE: Double Step 12 V.....	349

PG 9000 Fenster / Rollos


SEITZ: Fenster S 3 / S 4 ausstellbar	350-352
SEITZ: Kleinteile für Fenster.....	353
SEITZ: Rastrollo 2000	354
SEITZ: Rastrollo 2001	355
SEITZ: Kleinteile Rollosysteme	356
SEITZ: Kleinteile Rollosysteme alt	357

PG 9500 Brennstoffzellen

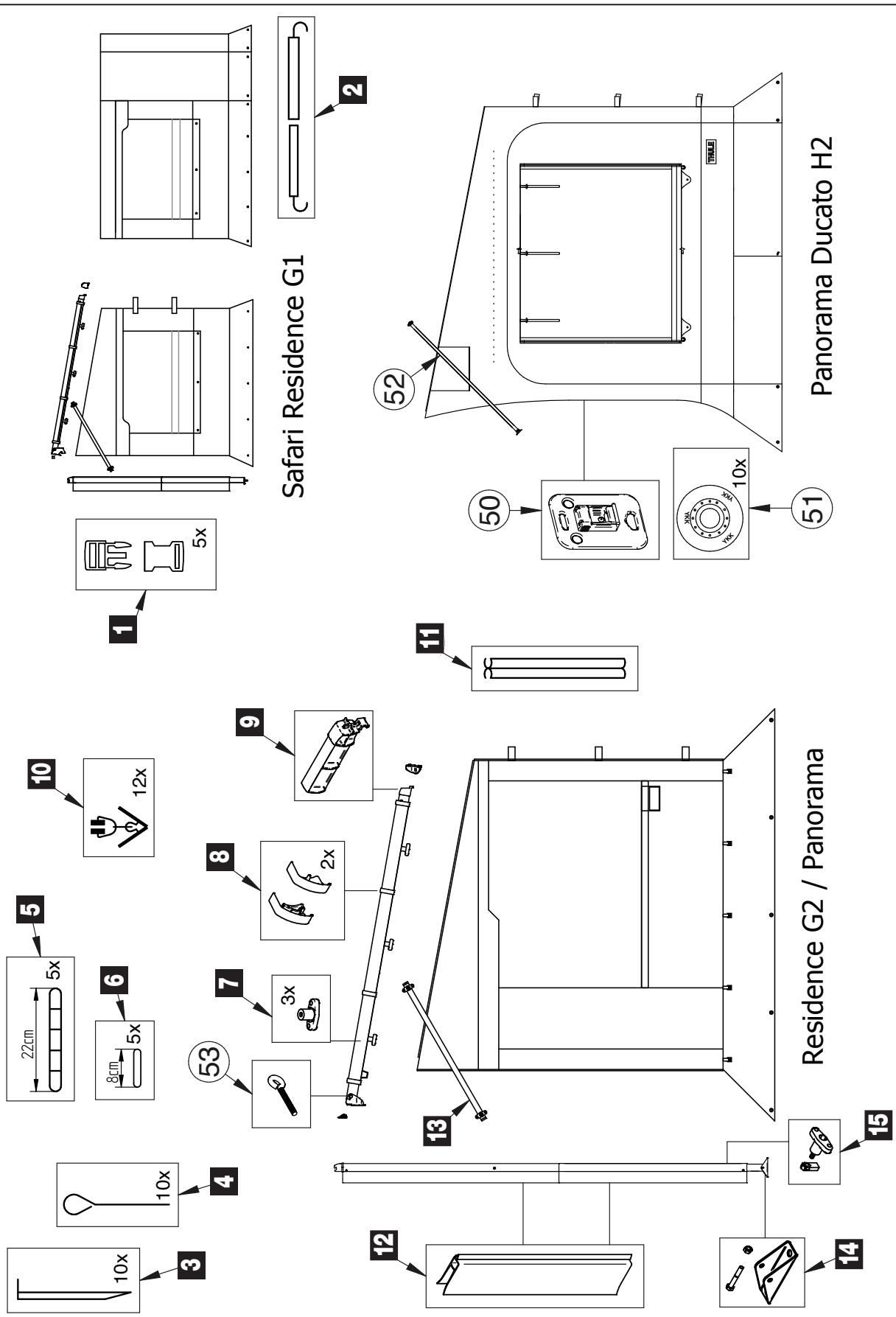
Brennstoffzelle Efoy / Efoy Comfort	358
---	-----

PG 0000 Werkstattausrüstung

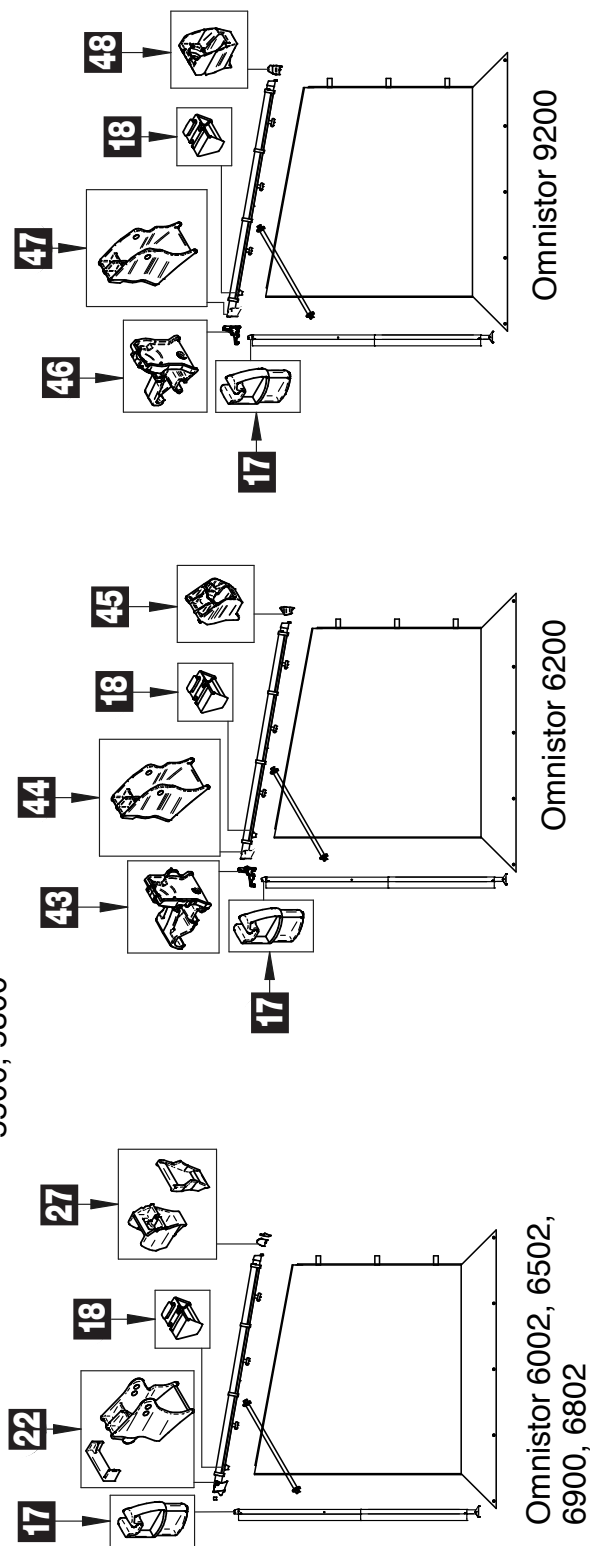
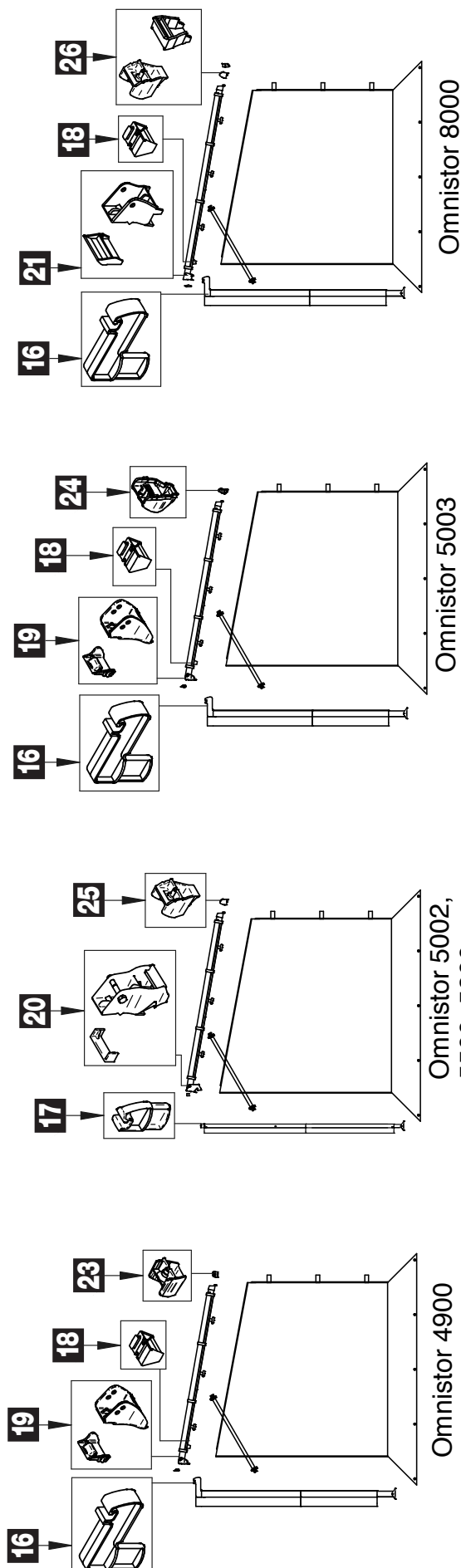
Werkstattbedarf	359
RING: Glühlampen	360
TRUMA: Prüfgeräte und Werkstattbedarf + GOK: Prüfgeräte	361
Großgebäude	362
SIKA: Kleben und Dichten	363
MMT: Lufterfrischer Airtune	364
Erklärung der Gefahren- und Sicherheitshinweise	365-366
Notizen / Impressum	367-368



Pos.	Movera-Nr.	Hersteller-Nr.	Artikel-Bezeichnung
1	9906659	98655-621	Kit Fast Clip CS
2	9905668	98655-897	Fixing Kit für Clip System S / Fast Clip / Clip System / Rapid Set / Side Panel
3	9996049	98655-899	Fixing Kit für Clip System S / Fast Clip / Clip System / Rapid Set / Fixing Kit F65 / Side Panel
4	9995392	98655-898	Fixing Kit für Clip System S / Fast Clip / F45 L 450 - 550 / Rapid Set / ZIP 400 - 450
5	9994946	06020-01-	Poles LSLight (VE 2 Stück)
6	9956441	98655-344	Kit Hook Privacy Pro 2000 (VE 10 Stück)
7	9998960	98655-349	Erdsnagel (VE 10 Stück)
8	9904821	98660-005	Kit Clip System S / Fast Clip 250 cm
9	9916248	98660-009	Kit Rafter Side F45/F65
10	9906551	98655-901	Fixing Kit für Clip System S / Fast Clip / Privacy
11	9906663	98655-923	Kit Clamps für Clip System S / Fast Clip / Fast Clip CS (VE 2 Stück)
12	9906664	98655-924	Kit Spring Terminal für Fast Clip CS
13	9906665	98655-618	Kit Frontblende links zu Clip System S / Fast Clip
14	9906666	98655-620	Kit Frontblende rechts zu Clip System S / Fast Clip
15	9906667	98655-617	Kit Gehäusekasten links für Clip System S / Fast Clip
16	9906668	98655-619	Kit Gehäusekasten rechts für Clip System S / Fast Clip



Die Tabelle zum Safari Residence & Panorama finden Sie auf Seite 7

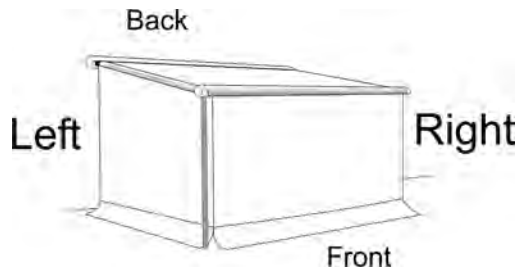


Die Tabelle zum Safari Residence & Panorama finden Sie auf Seite 7

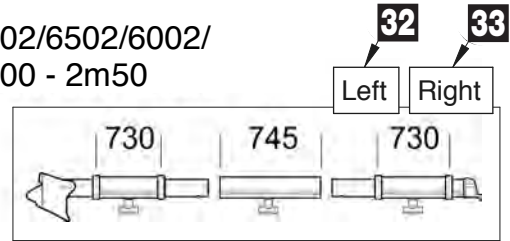
Ersatzteil-Dienst

THULE SWEDEN Omnistor

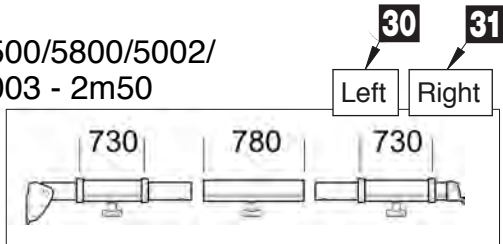
ZELTE / VORZELTE



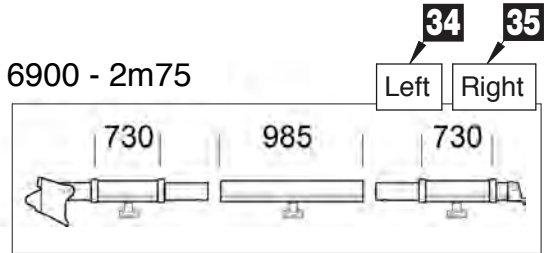
6802/6502/6002/
6200 - 2m50



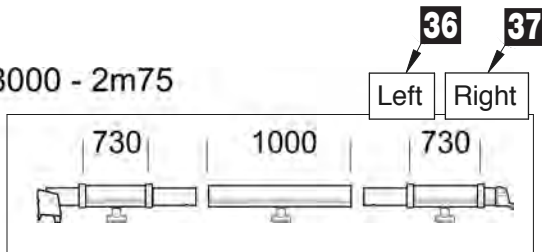
5500/5800/5002/
5003 - 2m50



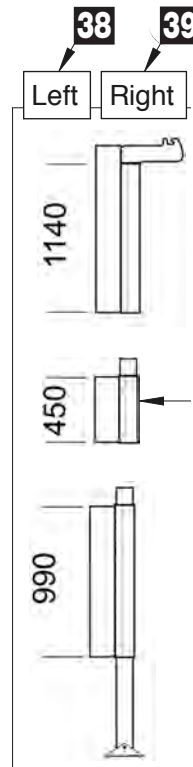
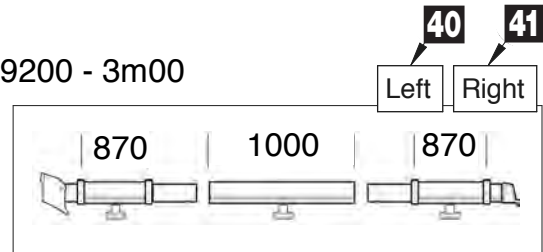
6900 - 2m75



8000 - 2m75



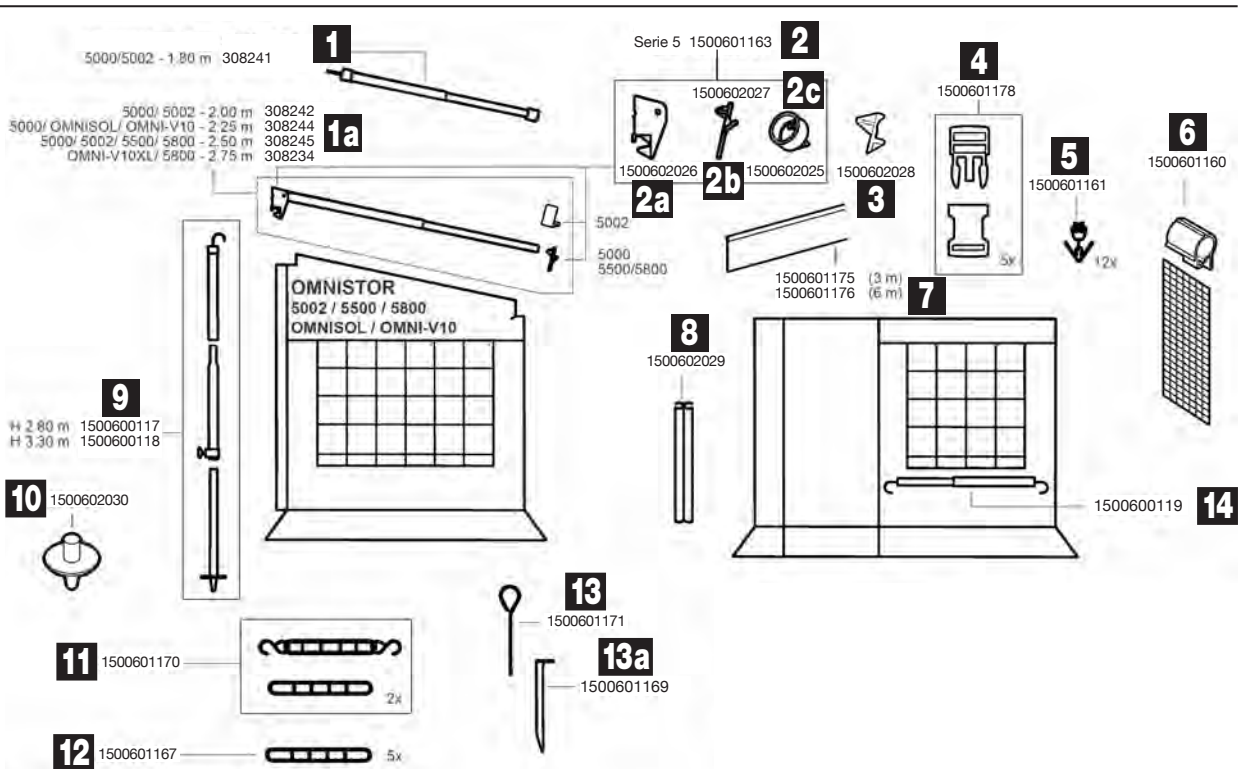
9200 - 3m00



Die Tabelle zum Safari Residence & Panorama finden Sie auf Seite 7

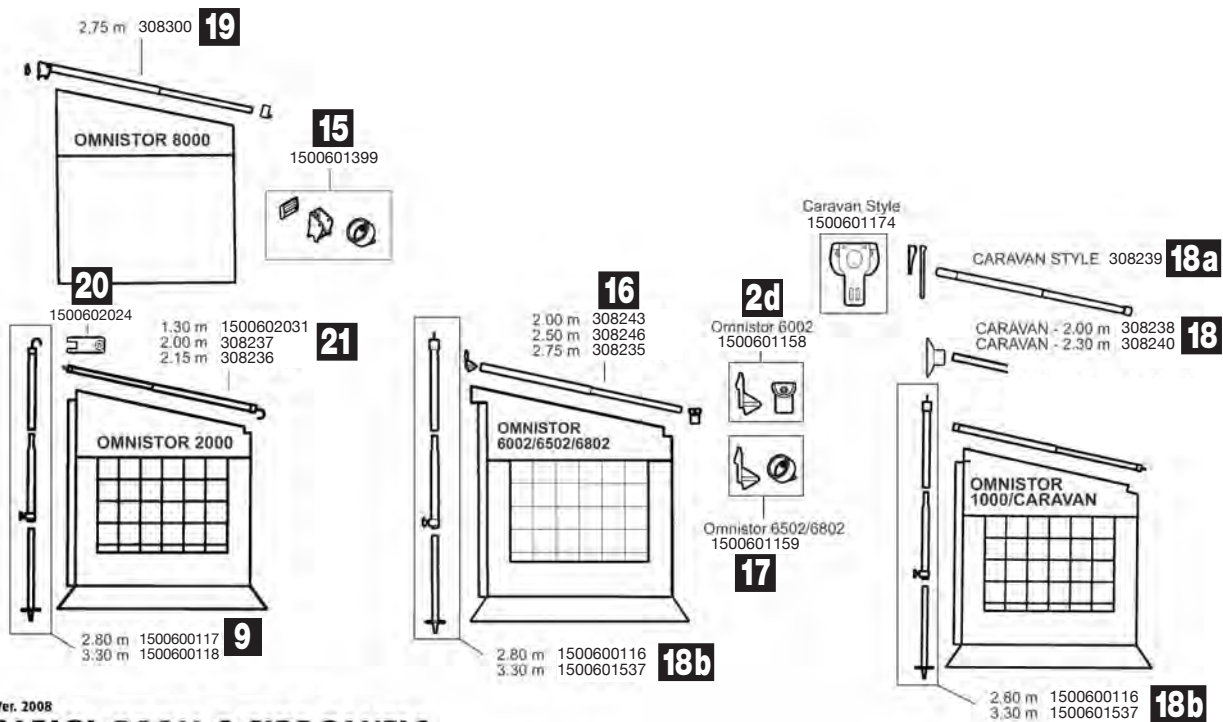
Pos.	Movera-Nr.	Hersteller-Nr.	Artikel-Bezeichnung
1	9992216	1500601178	Schnalle 16 mm weiß (VE 5 Stück)
2	9996215	1500600119	Fensterstange
3	9907985	1500601169	Erdsnagel (VE 10 Stück)
4	9995555	1500601171	Erdsnagel (VE 10 Stück)
5	9996276	1500601167	Ringgummi 20 cm (VE 5 Stück)
6	9907986	1500602154	Elastic Band 8 cm (VE 5 Stück)
7	9992215	1500601182	Drehverschluss M6 (VE 3 Stück)
8	9996144	1500601181	Abdeckungen (2 links + 2 rechts)
9	9908050	1500602155	Endstück
10	9994809	1500601161	Gardinenklammern (VE 12 Stück)
11	9991447	1500602029	Doppelkderschiene Front 1 m
12	9996142	1500600139	Abdeckung Mast L 1140 mm
13	9996145	1500600138	Unterstützungsprofil
14	9918566	1500602775	Spitze (VE 2 Stück) neue Version
o. Abb.	9992217	1500602033	Spitze (VE 2 Stück) alte Version
15	9992776	1500601400	Knopf zum Fixieren
16	9992539	1500601189	Endstück Mast zu Serie 8
17	9996143	1500601179	Endstück Mast zu Serie 6
18	9992541	1500601187	Masthalter Serie 6 und 8
19	9906851	1500601682	Adapterstück zu Markise 5003
20	9990674	1500601180	Fixierung für Rafter Serie 5
21	9992540	1500601188	Fixierung für Rafter Serie 8
22	9990870	1500601184	Fixierung für Rafter Serie 6
23	9919188	1500602156	Endstück zu 4900
24	9906205	1500601683	Endstück 5003
25	9990655	1500601183	Endstück 5002 / 5500 / 5800
26	9992542	1500601186	Endstück 8000
27	9990871	1500601185	Endstück Serie 6
30	9902553	1500602157	Verbindungsprofil links 250 cm zu Serie 5
31	9902554	1500602158	Verbindungsprofil rechts 250 cm zu Serie 5
32	9913963	1500602159	Verbindungsprofil links 250 cm zu Serie 6
33	9913964	1500602160	Verbindungsprofil rechts 250 cm zu Serie 6
34	9918598	1500602161	Verbindungsprofil links 275 cm zu Serie 6
35	9918599	1500602162	Verbindungsprofil rechts 275 cm zu Serie 6
36	9907983	1500602163	Verbindungsprofil links 275 cm zu Serie 8
37	9907984	1500602164	Verbindungsprofil rechts 275 cm zu Serie 8
38	9901899	1500602165	Andruckstange links
39	9901911	1500602166	Andruckstange rechts
40	9918738	1500602762	Verbindungsprofil links 300 cm zu 9200
41	9918739	1500602763	Verbindungsprofil rechts 300 cm zu 9200
42	9919973	1500602673	Klemmprofil neue Version
43	9916364	1500602610	Verbindung Spannstangengehäuse 6200
44	9919108	1500602776	Spannstangengehäuse 6200
45	9917354	1500602616	Endstück 6200 (2 Stück)
46	9915209	1500602498	Verbindung Spannstangengehäuse 9200
47	9918141	1500602777	Spanngehäuse 9200
48	9915212	1500602447	Endstück 9200 (2 Stück)
49	9915672	1500602778	Andruckstangenerweiterung XXL

Notizen



Ver. 2007

SAFARI-ROOM & SIDE PANELS

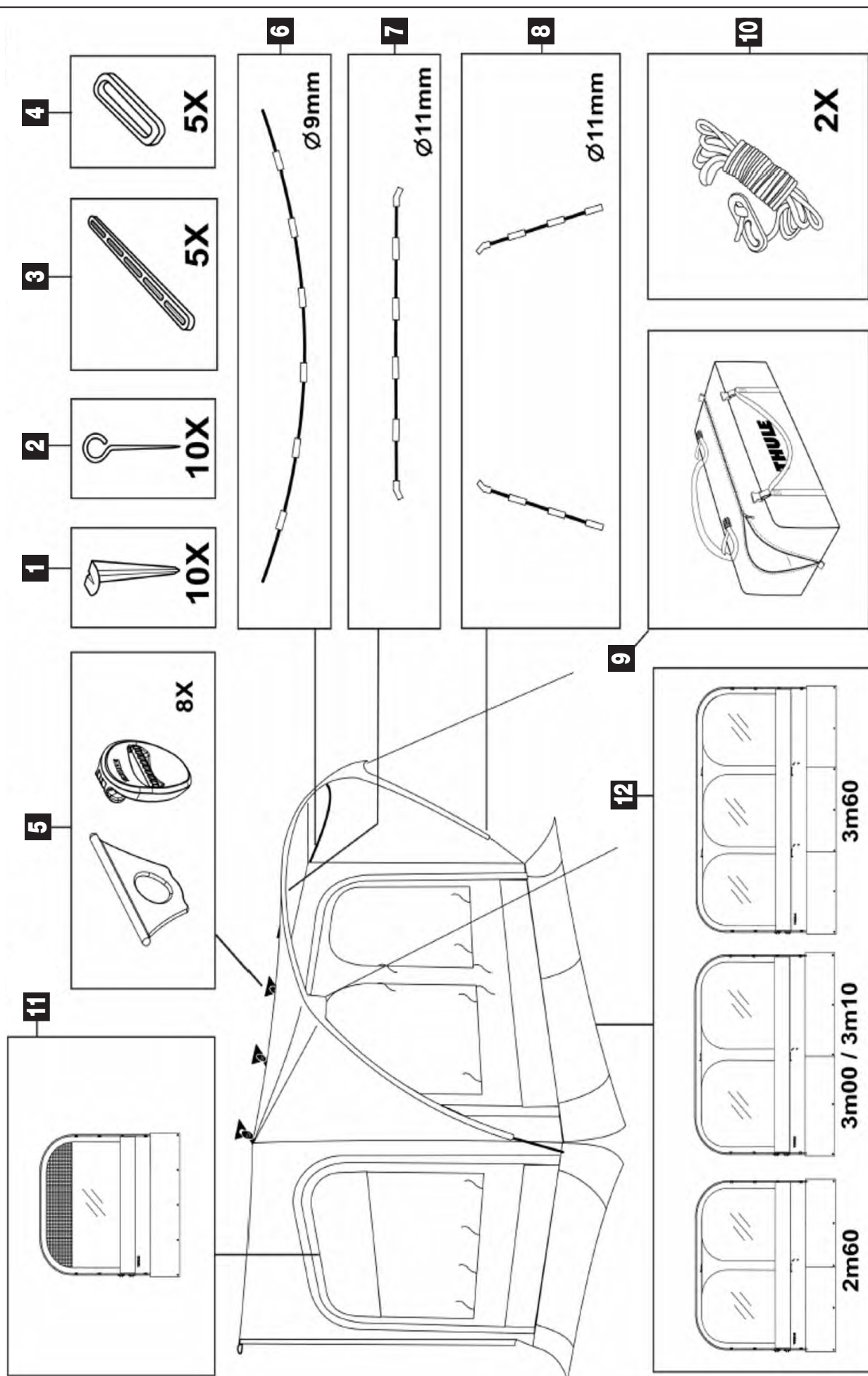


Ver. 2008

SAFARI-ROOM & SIDE PANELS

Pos.	Movera-Nr.	Hersteller-Nr.	Artikel-Bezeichnung
1	Auf Anfrage	308241	Spannstange 180 cm Universal
1a	9917913	307307	Spannstange 200 cm Universal
1a	9917915	308244	Spannstange 225 cm Universal
1a	9917916	307309	Spannstange 250 cm Universal
1a	9917918	307312	Spannstange 275 cm Universal
2	9909756	1500601163	Spannstangenbefestigung 5002
2	9909756	1500601163	Spannstangenbefestigung 5000
2a	9992303	1500602026	Halterung Spannstange 5002, links und rechts passend
2b	9994733	1500602027	Halterung Spannstange zu Markise 5000 / 5500
2c	9915046	1500602025	Halterung Spannstange zu 5002/6502
2d	9957194	1500601158	Spannstangenbefestigung 6002
3	9995076	1500602028	Spannstangenhalter für Seitenteile
4	9992216	1500601178	Schnalle 16 mm weiß (VE 5 Stück)
5	9994809	1500601161	Gardinenklammern (VE 12 Stück)
6	9912380	1500601160	Nylon Clips (VE 6 Stück)
7	9997626	1500601176	Textilkeder 5 mm (Länge 600 cm)
7	Auf Anfrage	1500601175	Textilkeder 5 mm (Länge 300 cm)
8	9991447	1500602029	Doppelketerschiene Front 100 cm
9	9992202	1500600117	Spannstange teleskopierbar 280 cm
9	9995144	1500600118	Spannstange teleskopierbar 330 cm
10	9990087	1500602030	Bodenspitze
11	9995107	1500601170	Abspannbänder unten am Zelt (VE 4 Stück)
12	9996276	1500601167	Ringgummi 20 cm (VE 5 Stück)
13	9995555	1500601171	Erdnagel (VE 10 Stück)
13a	9907985	1500601169	Erdnagel (VE 10 Stück)
14	9996215	1500600119	Fensterstange
15	9992531	1500601399	Aufnahmen zu Spannstange 8000
16	9908885	308243	Spannstange 200 cm zu Serie 6
16	9908886	308246	Spannstange 250 cm zu Serie 6
16	9908887	308235	Spannstange 275 cm zu Serie 6
16	Auf Anfrage	1500602032	Spannstange 250 cm zu 9000
17	9957263	1500601159	Spannstangenbefestigung 6502 / 6900
18	Auf Anfrage	308238	Spannstange 200 cm zu Caravan
18	9994874	308240	Spannstange 230 cm zu Caravan
18a	Auf Anfrage	308239	Spannstange zu Caravan Style
18b	Auf Anfrage	1500600116	Andruckstange teleskopierbar 280 cm
18b	Auf Anfrage	1500601537	Andruckstange teleskopierbar 330 cm
19	9917918	307312	Spannstange 375 cm zu 8000
19	Auf Anfrage	1500602764	Spannstange 300 cm 9200
20	Auf Anfrage	1500602024	Halterungsplatte Spannstange 2000
21	Auf Anfrage	308236	Spannstange 215 cm zu 2000
21	Auf Anfrage	308237	Spannstange 200 cm zu 2000
21	Auf Anfrage	1500602031	Spannstange 130 cm zu 2000
o. Abb.	9992363	1500601164	Endkappe zu Gelenkarm 5500 / 5800
o. Abb.	Auf Anfrage	1500601172	Markisenhalterung (VE 2 Stück)

Notizen



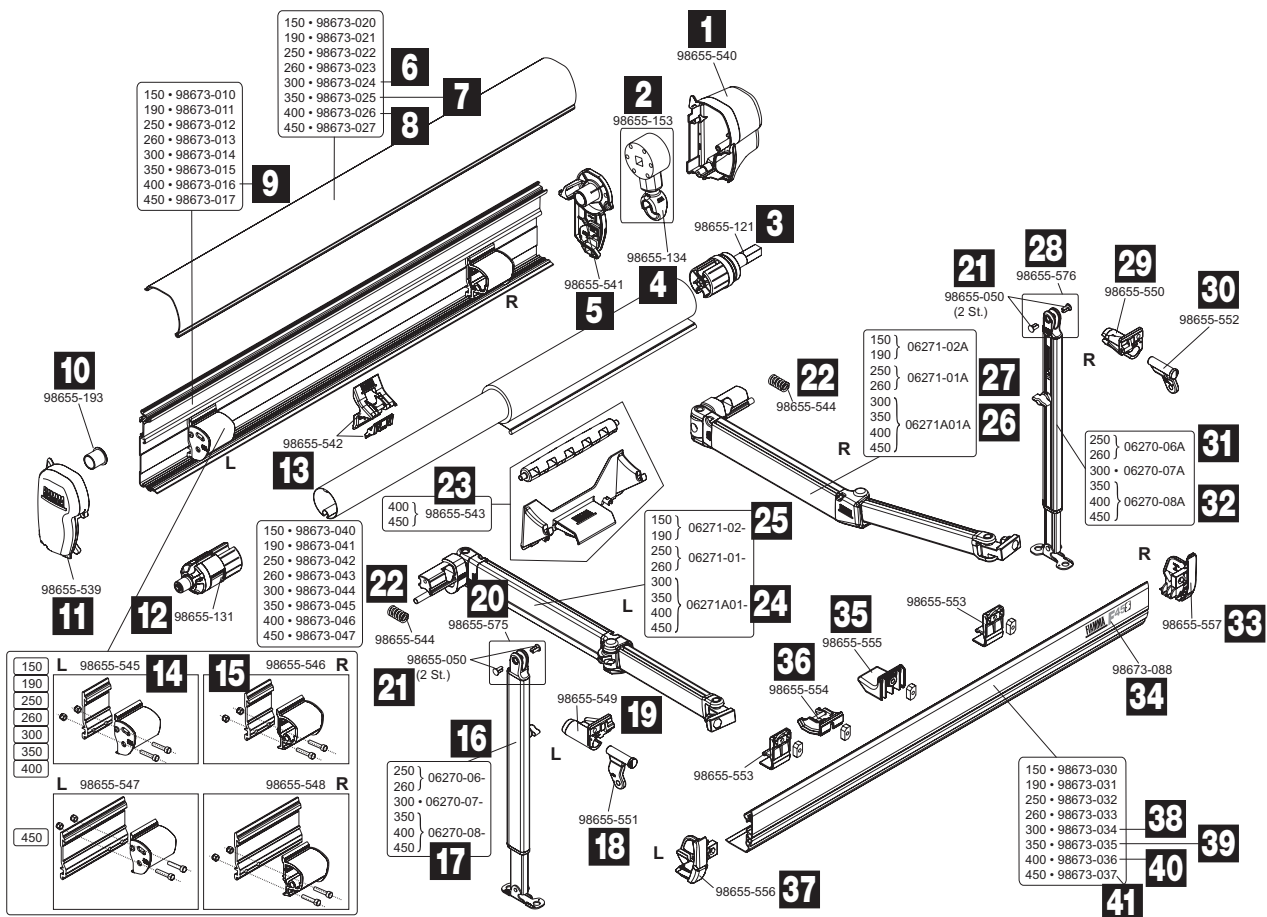
Pos.	Movera-Nr.	Hersteller-Nr.	Artikel-Bezeichnung
1	9907985	1500601169	Erdnagel (VE 10 Stück) zu Thule Quickfit
2	9995555	1500601171	Erdnagel (VE 10 Stück) zu Thule Quickfit
3	9996276	1500601167	Ringgummi 20 cm (VE 5 Stück) zu Thule Quickfit
4	9907986	1500602154	Band Länge 8 cm (VE 8 Stück) zu Thule Quickfit
5	9918567	1500602779	Befestigungsteile für obere Schiene (VE 8 Stück) zu Thule Quickfit
6	Auf Anfrage	1500602780	Zeltstange Ø 9 mm Dachbogen 260 cm M (380 cm)
6	Auf Anfrage	1500602781	Zeltstange Ø 9 mm Dachbogen 260 cm I / XL (390 cm)
6	Auf Anfrage	1500602782	Zeltstange Ø 9 mm Dachbogen 300 cm Ducato H2 (410 cm)
6	Auf Anfrage	1500602878	Zeltstange Ø 9 mm Dachbogen 310 cm M / L / XL (420 cm)
6	Auf Anfrage	1500602784	Zeltstange Ø 9 mm Dachbogen 360 cm M / L / XL 460 cm)
7	Auf Anfrage	1500602785	Zeltstange Ø 11 mm Oberbogen 260 cm M (235 cm)
7	Auf Anfrage	1500602786	Zeltstange Ø 11 mm Oberbogen 260 cm L / XL (250 cm)
7	Auf Anfrage	1500602787	Zeltstange Ø 11 mm Oberbogen 300 cm Ducato H2 (255 cm)
7	Auf Anfrage	1500602880	Zeltstange Ø 11 mm Oberbogen 310 cm M (260 cm)
7	Auf Anfrage	1500602881	Zeltstange Ø 11 mm Oberbogen 310 cm L / XL (275 cm)
7	Auf Anfrage	1500602788	Zeltstange Ø 11 mm Oberbogen 360 cm M (295 cm)
7	Auf Anfrage	1500602789	Zeltstange Ø 11 mm Oberbogen 360 cm L / XL (315 cm)
8	Auf Anfrage	1500602790	Zeltstange Ø 9 mm Niedriger Bogen (X2) (183 cm)
9	Auf Anfrage	1500602791	Sporttasche Thule Quick Fit
10	Auf Anfrage	1500602792	Spannschnur (VE 2 Stück) zu Thule Quickfit
11	Auf Anfrage	1500602882	Seiteneinlage zu Thule Quickfit
12	Auf Anfrage	1500602883	Fronteinlage 260 cm zu Thule Quickfit
12	Auf Anfrage	1500602884	Fronteinlage 300 / 310 cm zu Thule Quickfit
12	Auf Anfrage	1500602885	Fronteinlage 360 cm zu Thule Quickfit

Notizen

Ersatzteil-Dienst

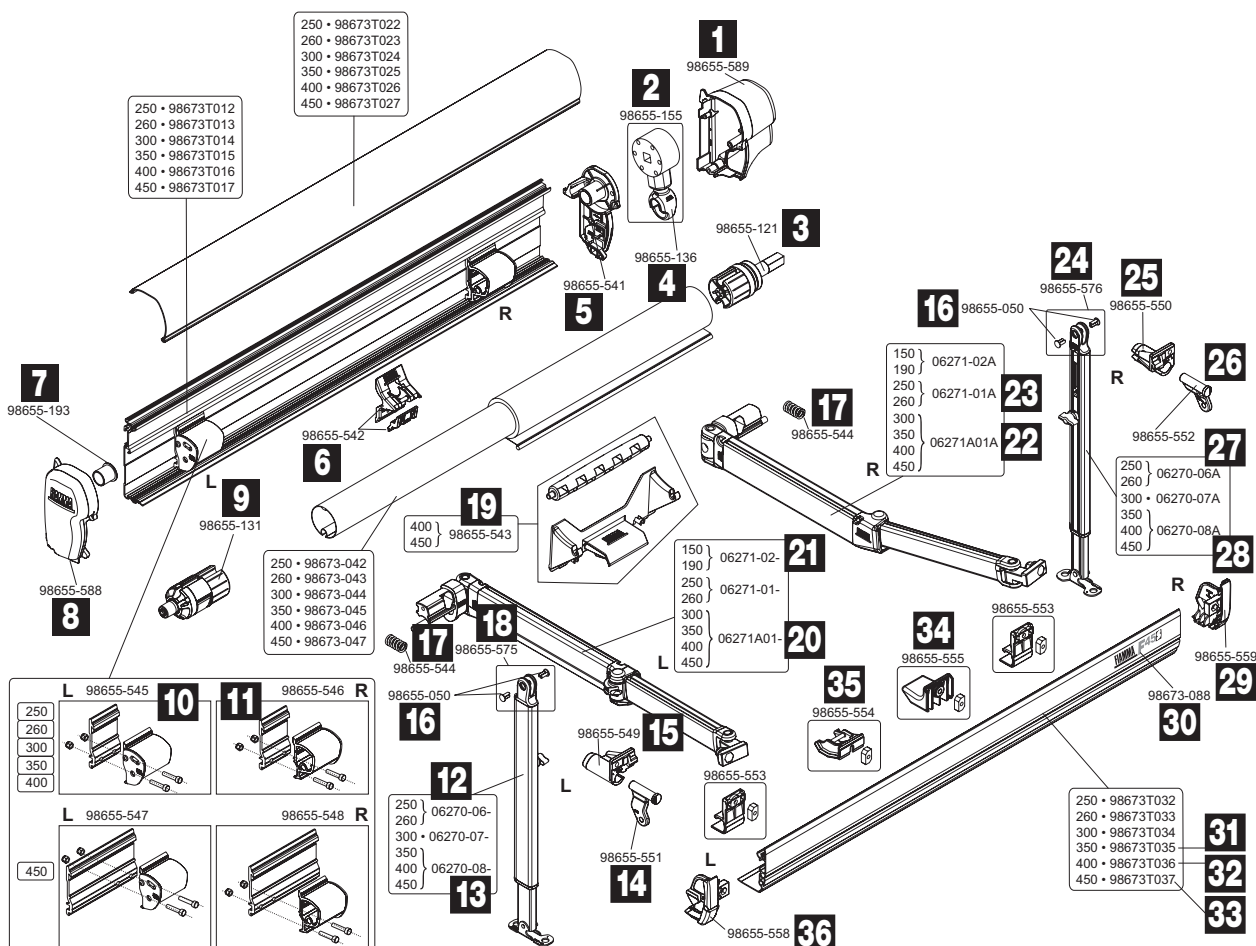

 Omnistor

ZELTE / VORZELTE



Pos.	Movera-Nr.	Hersteller-Nr.	Artikel-Bezeichnung
1	9901655	98655-540	Endkappe rechts
2	9956385	98655-153	Markisengetriebe
3	9992017	98655-121	Endanschlagvorrichtung rechts
4	9957295	98655-134	Öse zu Getriebe
5	9908248	98655-541	Getriebeabdeckung rechts
6	9909828	98673-024	Gehäuse 300 cm
7	9907124	98673-025	Gehäuse 350 cm
8	9905016	98673-026	Gehäuse 400 cm
9	9911638	98673-016	Gehäuse innen 400 cm
10	9992848	98655-193	Buchsscheibenröhre
11	9901959	98655-539	Endkappe links
12	9996603	98655-131	Endanschlagvorrichtung links
13	9903307	98655-542	Aufnahme Rafter
14	9904163	98655-545	Shock Absorber links
15	9908044	98655-546	Shock Absorber rechts
16	9908051	06270-06-	Stützfuß links
17	9956404	06270-08-	Stützfuß links 350 - 450 cm
18	9904454	98655-551	Verbindungsstück links
19	9902911	98655-549	Stützfußhalterung links
20	9909528	98655-575	Stützfußgelenkendstück links
21	9956445	98655-050	Kunststoffniete (VE 1 Stück)
22	9908043	98655-544	Zugfeder für Halterung innen
23	9909867	98655-543	Rollenunterstützung
24	9904162	06271A01-	Gelenkarm links 300 - 450 cm
25	9907499	06271-02-	Gelenkarm links 150 - 190 cm
26	9902604	06271A01A	Gelenkarm rechts 300 - 450 cm
27	9915912	06271-01A	Gelenkarm rechts 250 cm
28	9907068	98655-576	Stützfußgelenk rechts
29	9902913	98655-550	Stützfußhalterung rechts
30	9907853	98655-552	Stützfußgelenk rechts
31	9915852	06270-06A	Stützfuß rechts 250 cm
32	9956506	06270-08A	Stützfuß rechts 350 - 450 cm
33	9906313	98655-557	Endkappe rechts zu Frontblende
34	9919918	98673-088	Aufkleber
35	9909508	98655-555	Kit Frontblendenrutsche
36	9906885	98655-554	Halterung Rafter
37	9904453	98655-556	Endkappe links zu Frontblende
38	9911362	98673-034	Frontblende Polar 300 cm
39	9909778	98673-035	Frontblende Polar 350 cm
40	9903047	98673-036	Frontblende 400 cm
41	9915753	98673-037	Frontblende Polar 450 cm

Markisentücher auf Anfrage



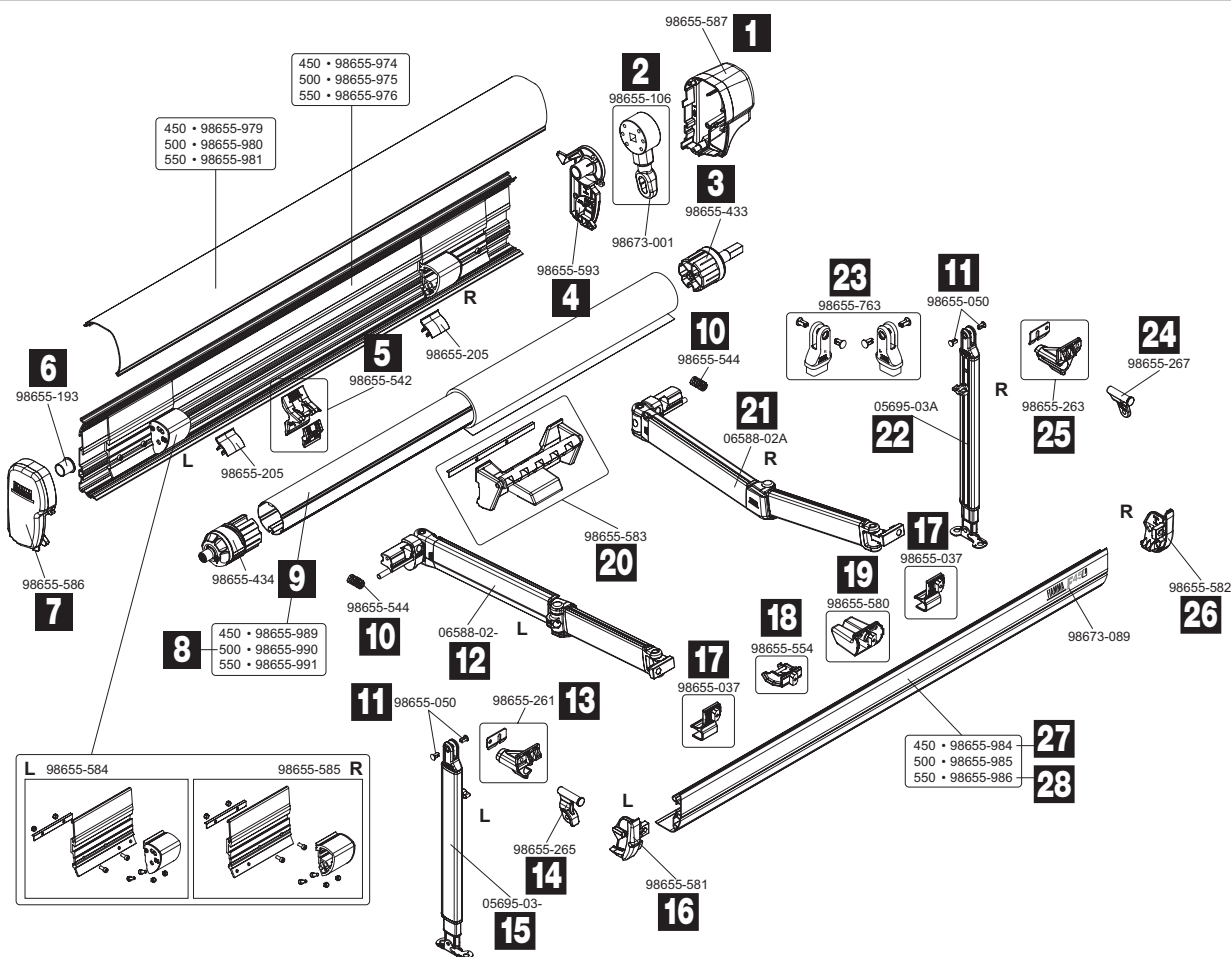
Pos.	Movera-Nr.	Hersteller-Nr.	Artikel-Bezeichnung
1	9903134	98655-589	Endkappe Gehäuse rechts
2	9992014	98655-155	Markisengetriebe
3	9992017	98655-121	Endanschlagvorrichtung rechts
4	9992031	98655-136	Getriebeöse
5	9908248	98655-541	Getriebeabdeckung rechts
6	9903307	98655-542	Aufnahme Rafter
7	9992848	98655-193	Buchsscheibenröhre
8	9905896	98655-588	Endkappe Gehäuse links
9	9996603	98655-131	Endanschlagvorrichtung links
10	9904163	98655-545	Shock Absorber links
11	9908044	98655-546	Shock Absorber rechts
12	9903134	06270-06-	Endkappe Gehäuse rechts
13	9956404	06270-08-	Stützfuß links 350 – 450 cm
14	9904454	98655-551	Stützfußgelenk links
15	9902911	98655-549	Stützfußhalterung links
16	9956445	98655-050	Kunststoffniete (VE 1 Stück)
17	9908043	98655-544	Zugfeder
18	9909528	98655-575	Stützfußgelenkendstück links
19	9909867	98655-543	Rollenunterstützung
20	9904162	06271A01-	Gelenkarm links 300 – 450 cm
21	9907499	06271-02-	Gelenkarm links 150 – 190 cm
22	9902604	06271A01A	Gelenkarm rechts 300 – 450 cm
23	9915912	06271-01A	Gelenkarm rechts 250 cm
24	9907068	98655-576	Stützfußgelenk rechts
25	9902913	98655-550	Stützfußhalterung rechts
26	9907853	98655-552	Stützfußgelenk rechts
27	9915852	06270-06A	Stützfuß rechts 250 cm
28	9956506	06270-08A	Stützfuß rechts 350 – 450 cm
29	9903133	98655-559	Endstück Frontblende rechts
30	9919918	98673-088	Aufkleber
31	9999869	98673T035	Frontblende 350 cm
32	9917649	98673T036	Frontblende 400 cm silber
33	9919448	98673T037	Frontblende Titanium 450 cm
34	9909508	98655-555	Kit Frontblendenrutsche
35	9906885	98655-554	Halterung Rafter
36	9904391	98655-558	Endstück Frontblende links

Markisentücher auf Anfrage

Ersatzteil-Dienst



MARKISEN



Pos.	Movera-Nr.	Hersteller-Nr.	Artikel-Bezeichnung
1	9907413	98655-587	Endkappe rechts
2	9992847	98655-106	Markisengetriebe
3	9956397	98655-433	Endanschlagvorrichtung rechts
4	9915798	98655-593	Kit Flansch
5	9903307	98655-542	Aufnahme Rafter
6	9992848	98655-193	Buchsscheibenröhre
7	9907419	98655-586	Endkappe links
8	9904164	98655-990	Tuchrolle 500 cm
9	9994827	98655-434	Endanschlagvorrichtung links
10	9908043	98655-544	Zugfeder
11	9956445	98655-050	Kunststoffniete (VE 1 Stück)
12	9908367	06588-02-	Stützen links
13	9993470	98655-261	Stützfußhalterung links
14	9998833	98655-265	Stützfußgelenk links
15	9916224	05695-03-	Stützfuß links
16	9909265	98655-581	Endkappe Frontblende links
17	9911756	98655-037	Halteplatte Frontblende
18	9906885	98655-554	Halterung Rafter an Frontblende
19	9994869	98655-580	Kit Frontblendenrutsche
20	9920950	98655-583	Kit Rollenunterstütze
21	9908368	06588-02A	Stützen rechts
22	9997728	05695-03A	Stützfuß rechts
23	9995529	98655-763	Kit Stützfußende
24	9998834	98655-267	Stützfußgelenk rechts
25	9993163	98655-263	Stützfußhalterung rechts
26	9906898	98655-582	Endkappe Frontblende rechts
27	9918086	98655-984	Frontblende Polar
28	9916395	98655-986	Frontblende Polar

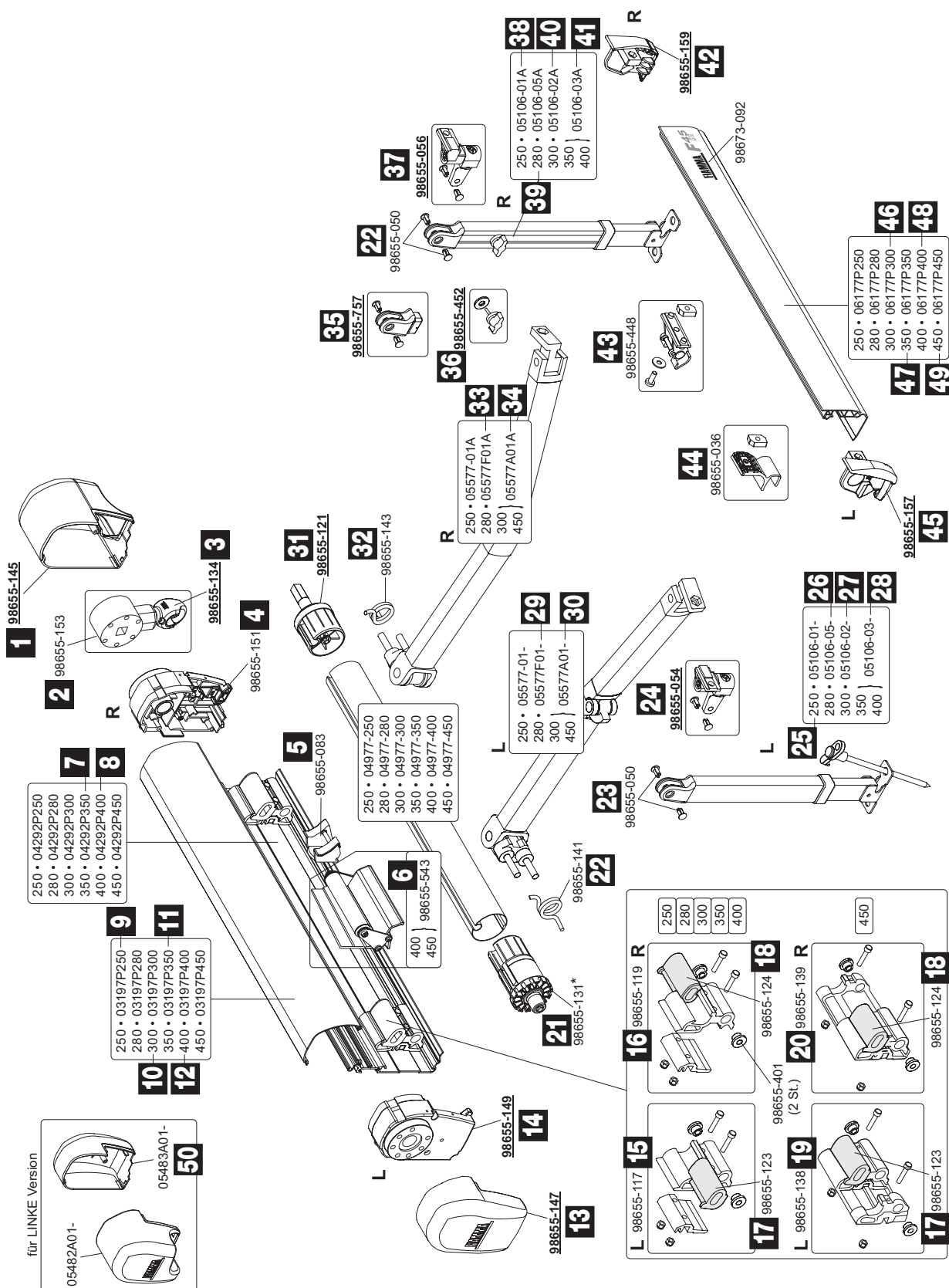
Markisentücher auf Anfrage



MARKISEN

Markisentücher auf Anfrage

???



Pos.	Movera-Nr.	Hersteller-Nr.	Artikel-Bezeichnung
1	9992016	98655-145	Endkappe rechts
2	9956385	98655-153	Markisengetriebe
3	9957295	98655-134	Öse zu Getriebe
4	9992245	98655-151	Getriebeabdeckungen rechts
5	9956394	98655-083	Aufnahme Rafter
6	9909867	98655-543	Rollenunterstützung 400 – 450 cm
7	9905784	04292P350	Gehäuse 350 cm
8	9995743	04292P400	Gehäuse 400 cm
9	9906605	03197P250	Gehäusedeckel 250 cm
10	9995343	03197P300	Gehäusedeckel 300 cm
11	9904018	03197P350	Gehäusedeckel 350 cm
12	9990864	03197P400	Gehäusedeckel 400 cm
13	9992011	98655-147	Endkappe links
14	9992244	98655-149	Gehäuseverschluss links
15	9997127	98655-117	Shock Absorber links
16	9998342	98655-119	Shock Absorber rechts
17	9956392	98655-123	PVC Einsatz links
18	9956393	98655-124	PVC Einsatz rechts
19	9996899	98655-138	Kit links
20	9996905	98655-139	Kit rechts
21	9996603	98655-131	Endanschlagvorrichtung links
22	9993055	98655-141	Feder links
23	9956445	98655-050	Kunststoffniete (VE 1 Stück)
24	9956410	98655-054	Stützfußgelenk links
25	9957315	05106-01-	Stützfuß links 250 cm
26	9992029	05106-05-	Stützfuß links 280 cm
27	9956403	05106-02-	Stützfuß links 300 cm
28	9956404	05106-03-	Stützfuß links 350 – 400 cm
28	9957305	05106-03-	Stützfuß links 350 – 400 cm
29	9992019	05577F01-	Gelenkarm links 280 cm
30	9957299	05577A01-	Gelenkarm links 300 – 450 cm
31	9992017	98655-121	Endanschlagvorrichtung rechts
32	9993054	98655-143	Feder rechts
33	9992021	05577F01A	Gelenkarm rechts 280 cm
34	9957297	05577A01A	Gelenkarm rechts 300 – 450 cm
35	9990831	98655-757	Kit Stützfußende rechts
36	9956423	98655-452	Flügelschraube
37	9956411	98655-056	Stützfußgelenk rechts
38	9956406	05106-01A	Stützfuß rechts 250 cm
39	9992024	05106-05A	Stützfuß rechts 280 cm
40	9956407	05106-02A	Stützfuß rechts 300 cm
41	9956506	06270-08A	Stützfuß rechts 350 – 400 cm
42	9992026	98655-159	Frontblendenverschluss rechts
43	9956417	98655-448	Spannstangenhalterung
44	9997815	98655-036	Gelenkarmhalterung
45	9992246	98655-157	Frontblendenverschluss links
46	9903355	06177P300	Frontblende 300 cm
47	9996259	06177P350	Frontblende 350 cm
48	9990865	06177P400	Frontblende 400 cm
49	9997362	06177P450	Frontblende 450 cm
50	9993315	05483A01-	Verschluss links
Markisentücher auf Anfrage			

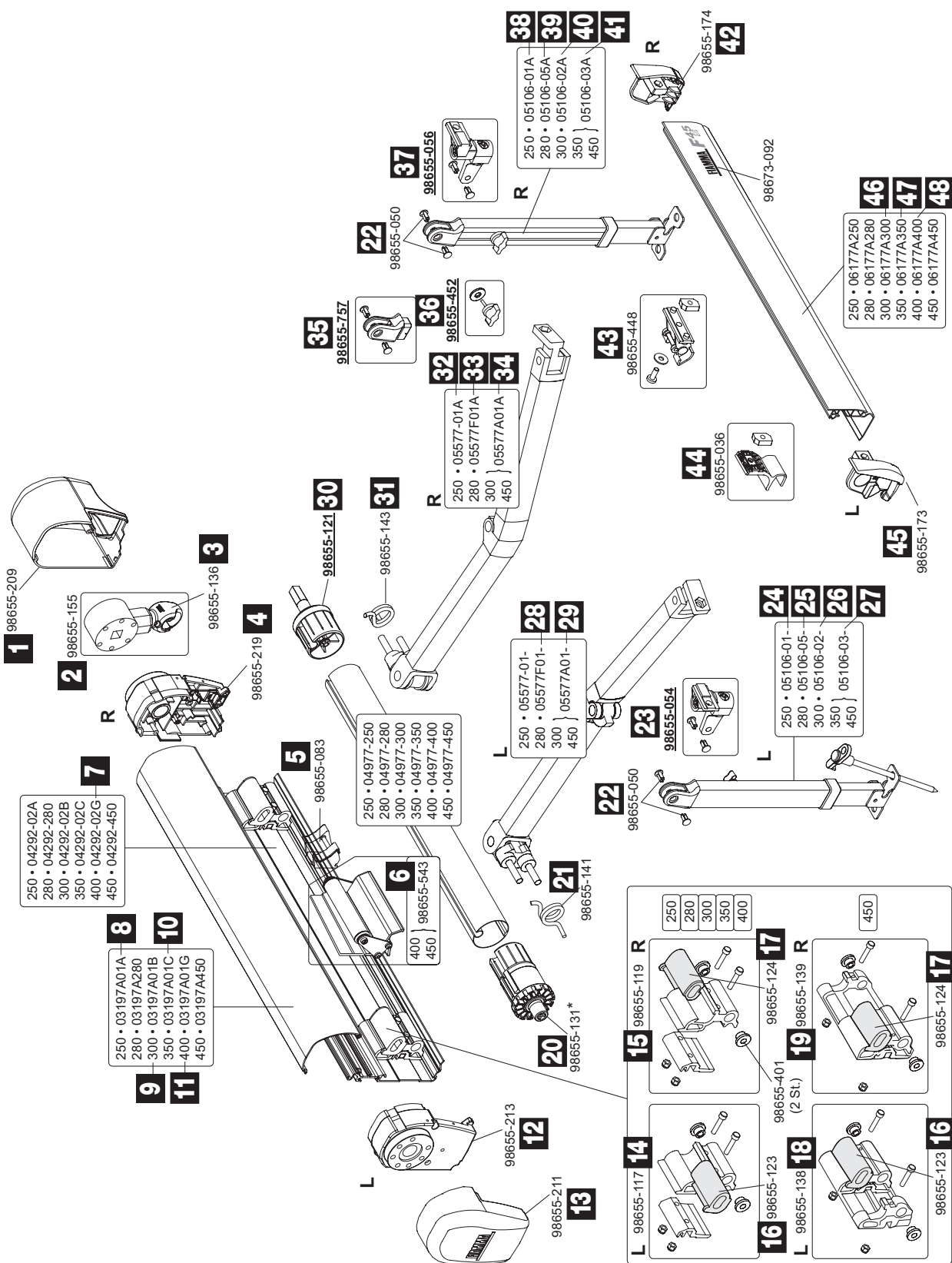
Notizen

Ersatzteil-Dienst



MARKISEN

PG 1500



Pos.	Movera-Nr.	Hersteller-Nr.	Artikel-Bezeichnung
1	9992015	98655-209	Endkappe rechts
2	9992014	98655-155	Markisengetriebe
3	9992031	98655-136	Getriebeöse
4	9992013	98655-219	Getriebeabdeckung rechts
5	9956394	98655-083	Aufnahme Rafter
6	9909867	98655-543	Rollenunterstützung
7	9904196	04292-02G	Gehäuse 400 cm
8	9998735	03197A01A	Gehäuseabdeckung 250 cm
9	9998486	03197A01B	Gehäuseabdeckung 300 cm
10	9995481	03197A01C	Gehäuseabdeckung 350 cm
11	9995978	03197A01G	Gehäuseabdeckung 400 cm
12	9992012	98655-213	Getriebeabdeckung links
13	9990339	98655-211	Endkappe links
14	9997127	98655-117	Shock Absorber links
15	9998342	98655-119	Shock Absorber rechts
16	9956392	98655-123	PVC Einsatz links
17	9956393	98655-124	PVC Einsatz rechts
18	9996899	98655-138	Kit links
19	9996905	98655-139	Kit rechts
20	9996603	98655-131	Endanschlagvorrichtung links
21	9993055	98655-141	Zugfeder links
22	9956445	98655-050	Kunststoffniete (VE 1 Stück)
23	9956410	98655-054	Stützfußgelenk links
24	9957315	05106-01-	Stützfuß links 250 cm
25	9992029	05106-05-	Stützfuß links 280 cm
26	9956403	05106-02-	Stützfuß links 300 cm
27	9956404	05106-03-	Stützfuß links 350 – 450 cm
28	9992019	05577F01-	Gelenkarm links 280 cm
29	9957299	05577A01-	Gelenkarm links 300 – 450 cm
30	9992017	98655-121	Endanschlagvorrichtung rechts
31	9993054	98655-143	Zugfeder rechts
32	???	05577-01A	Gelenkarm rechts 250 cm
33	9992021	05577F01A	Gelenkarm rechts 280 cm
34	9957297	05577A01A	Gelenkarm rechts 300 – 450 cm
35	9990831	98655-757	Kit Stützfußende
36	9956423	98655-452	Flügelschraube
37	9956411	98655-056	Stützfußgelenk rechts
38	9956406	05106-01A	Stützfuß rechts 250 cm
39	9992024	05106-05A	Stützfuß rechts 280 cm
40	9956407	05106-02A	Stützfuß rechts 300 cm
41	9956506	06270-08A	Stützfuß rechts 350 – 400 cm
42	9992025	98655-174	Frontblendenverschluss rechts
43	9956417	98655-448	Spannstangenhalterung
44	9997815	98655-036	Halteplatte Frontblende
45	9992027	98655-173	Frontblendenverschluss links
46	9994923	06177A300	Frontblende 300 cm
47	9995480	06177A350	Frontblende 350 cm
48	9995928	06177A400	Frontblende 400 cm
Markisentücher auf Anfrage			

Notizen

Ersatzteil-Dienst

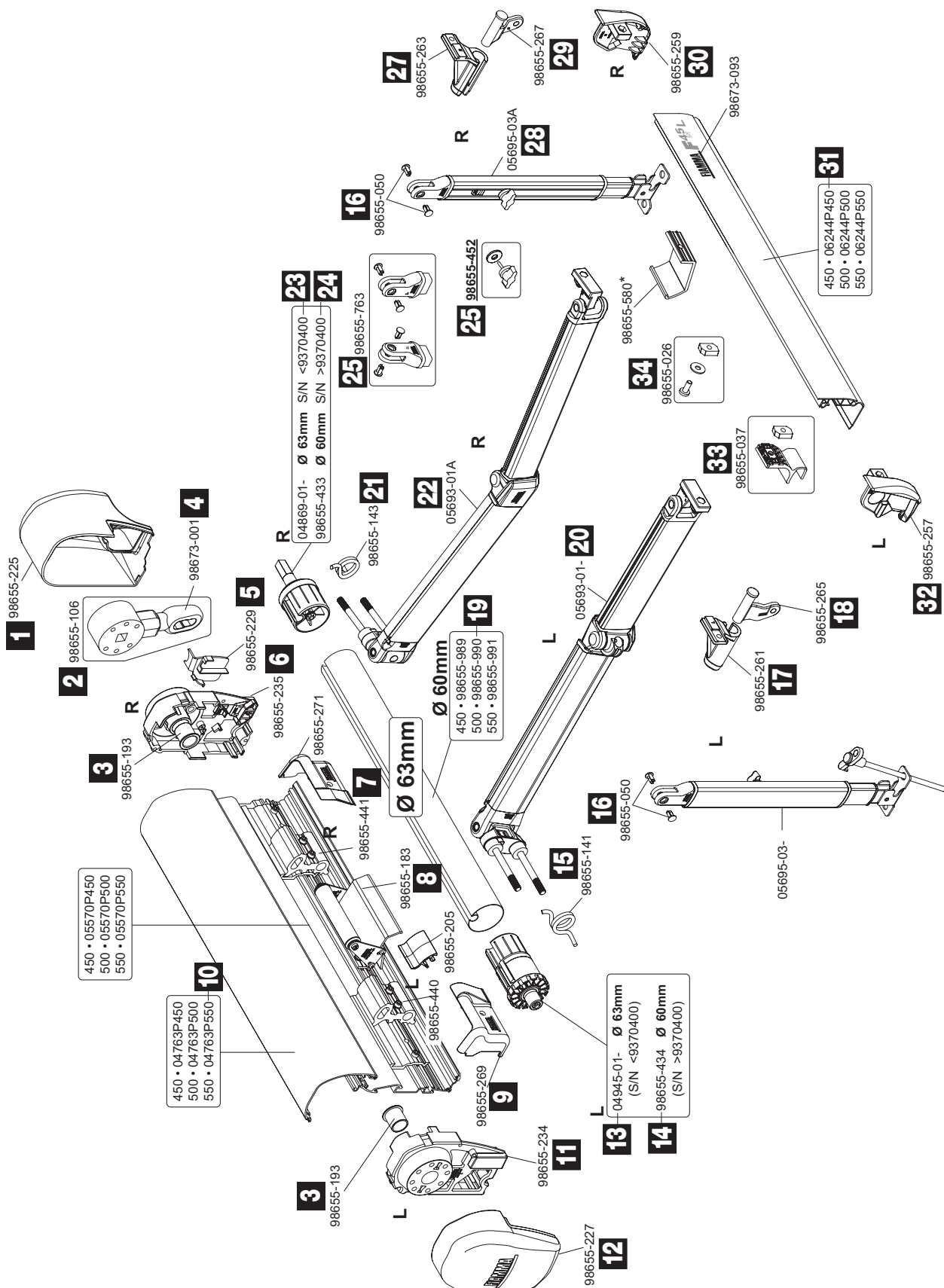


MARKISEN

PG 1500

PG 1500

FIAMMA: F45 TiL Polar White 450-550



Pos.	Movera-Nr.	Hersteller-Nr.	Artikel-Bezeichnung
1	9990442	98655-225	Endkappe rechts
2	9992847	98655-106	Markisengetriebe
3	9992848	98655-193	Buchsscheibenröhre
4	9909763	98673-001	Getriebeöse
5	9992850	98655-229	Komplettierungsstück rechts
6	9994825	98655-235	Getriebeabdeckung rechts
7	9912517	98655-441	Halterung innen rechts
8	9906548	98655-183	Rollenunterstützung
9	9910869	98655-269	Halterungsabdeckung innen links
10	9907598	04763P550	Gehäuseabdeckung 550 cm
11	9992849	98655-234	Gehäuseverschluss links
12	9990443	98655-227	Endkappe links
13	9992851	04945-01-	Endanschlagsvorrichtung links D = 63 mm
14	9994827	98655-434	Endanschlagsvorrichtung links D = 60 mm
15	9993055	98655-141	Zugfeder links
16	9956445	98655-050	Kunststoffniete (VE 1 Stück)
17	9993470	98655-261	Stützfußhalterung links
18	9998833	98655-265	Stützfußgelenk links
19	9904164	98655-990	Tuchrolle 500 cm
20	9997414	05693-01-	Gelenkarm links
21	9993054	98655-143	Zugfeder rechts
22	9990856	05693-01A	Gelenkarm rechts
23	9992036	04869-01-	Endanschlagsvorrichtung rechts D = 63 cm
24	9956397	98655-433	Endanschlagsvorrichtung rechts D = 60 cm
25	9995529	98655-763	Kit Stützfußende
26	9956423	98655-452	Flügelschraube
27	9993163	98655-263	Stützfußhalterung rechts
28	9997728	05695-03A	Stützfuß rechts 400 – 450 cm
29	9998834	98655-267	Stützfußgelenk rechts
30	9995470	98655-259	Frontblendenverschluss rechts
31	9992100	06244P450	Frontblende 450 cm
32	9998724	98655-257	Frontblendenverschluss links
33	9911756	98655-037	Halteplatte Frontblende
34	9995640	98655-026	Spannstangenhalterung in der Frontblende

Markisentücher auf Anfrage

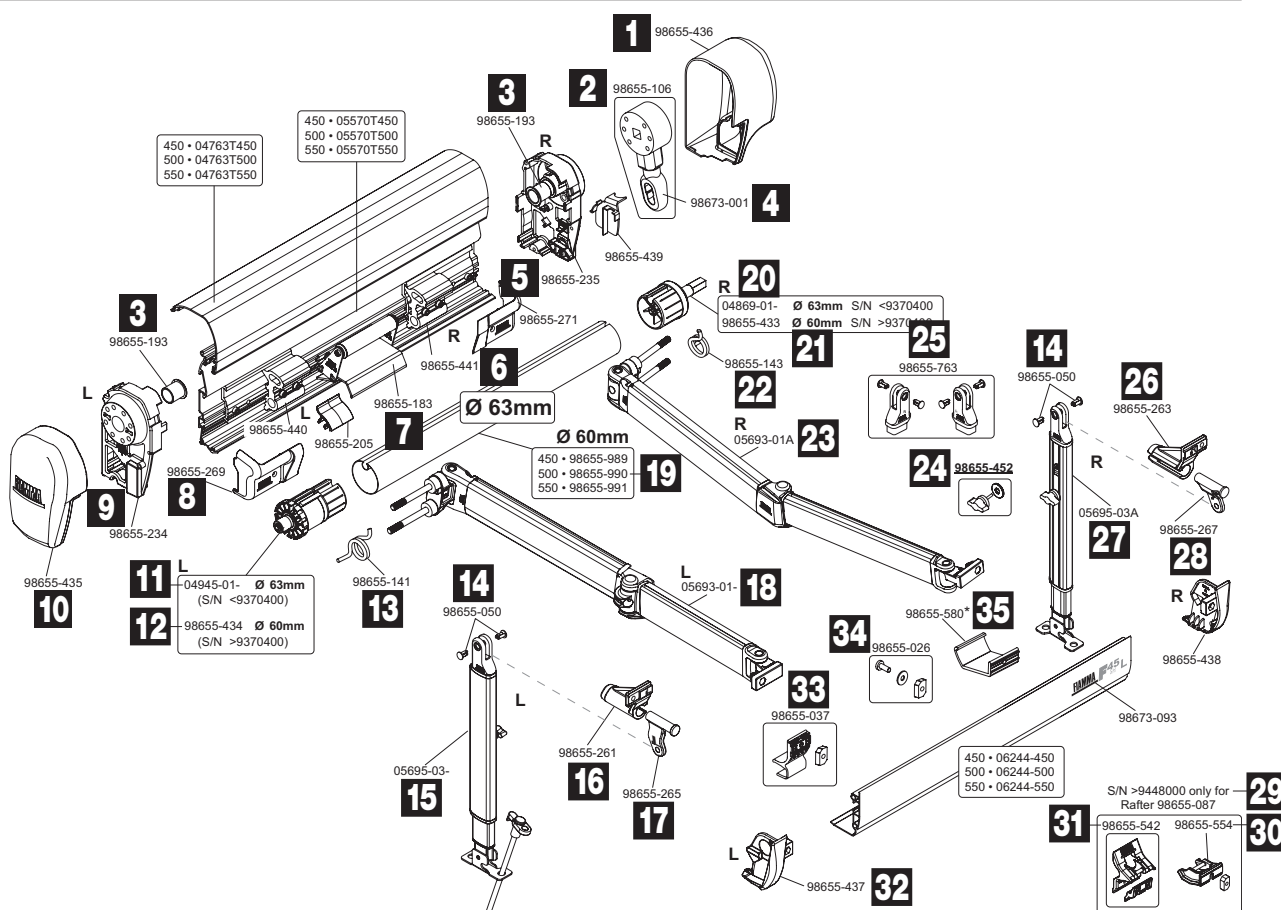
Notizen

Ersatzteil-Dienst

PG 1500

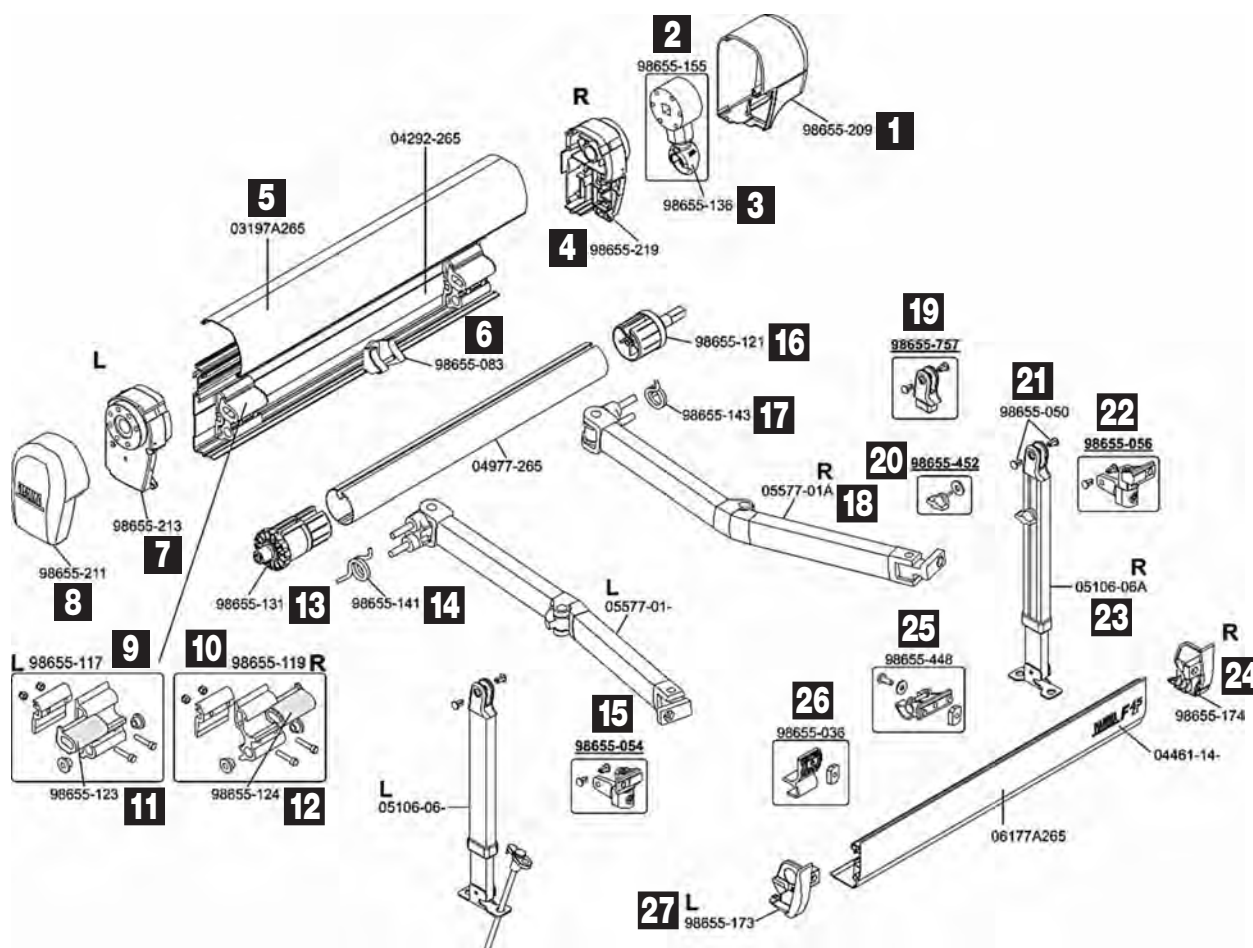


MARKISEN



Pos.	Movera-Nr.	Hersteller-Nr.	Artikel-Bezeichnung
1	9994826	98655-436	Endkappe rechts
2	9992847	98655-106	Markisengetriebe
3	9992848	98655-193	Buchsscheibenröhre
4	9909763	98673-001	Getriebeöse
5	9994825	98655-235	Getriebeabdeckung rechts
6	9912517	98655-441	Halterung innen rechts
7	9906548	98655-183	Rollenunterstützung
8	9910869	98655-269	Halterungsabdeckung innen links
9	9992849	98655-234	Gehäuseverschluss links
10	9990340	98655-435	Endkappe links
11	9992851	04945-01-	Endanschlagsvorrichtung links D = 63 mm
12	9994827	98655-434	Endanschlagsvorrichtung links D = 60 mm
13	9993055	98655-141	Zugfeder links
14	9956445	98655-050	Kunststoffniete (VE 1 Stück)
15	9916224	05695-03-	Stützfuß links
16	9993470	98655-261	Stützfußhalterung links
17	9998833	98655-265	Stützfußgelenk links
18	9997414	05693-01-	Gelenkarm links
19	9904164	98655-990	Tuchrolle 500 cm
20	9992036	04869-01-	Endanschlagsvorrichtung rechts D = 63 mm
21	9956397	98655-433	Endanschlagsvorrichtung rechts D = 60 mm
22	9993054	98655-143	Zugfeder rechts
23	9990856	05693-01A	Gelenkarm rechts
24	9956423	98655-452	Flügelschraube
25	9995529	98655-763	Kit Stützfußende
26	9993163	98655-263	Stützfußhalterung rechts
27	9997728	05695-03A	Stützfuß rechts
28	9998834	98655-267	Stützfußgelenk rechts
29	9903548	98655-087	Rafter
30	9906885	98655-554	Spannstangenhalterung Frontblende
31	9903307	98655-542	Spannstangenhalterung Gehäuse
32	9915697	98655-437	Frontblendenverschluss
33	9911756	98655-037	Halteplatte Frontblende
34	9995640	98655-026	Spannstangenhalterung in der Frontblende
35	9994869	98655-026	Kit Frontblendenrutsche

Markisentücher auf Anfrage

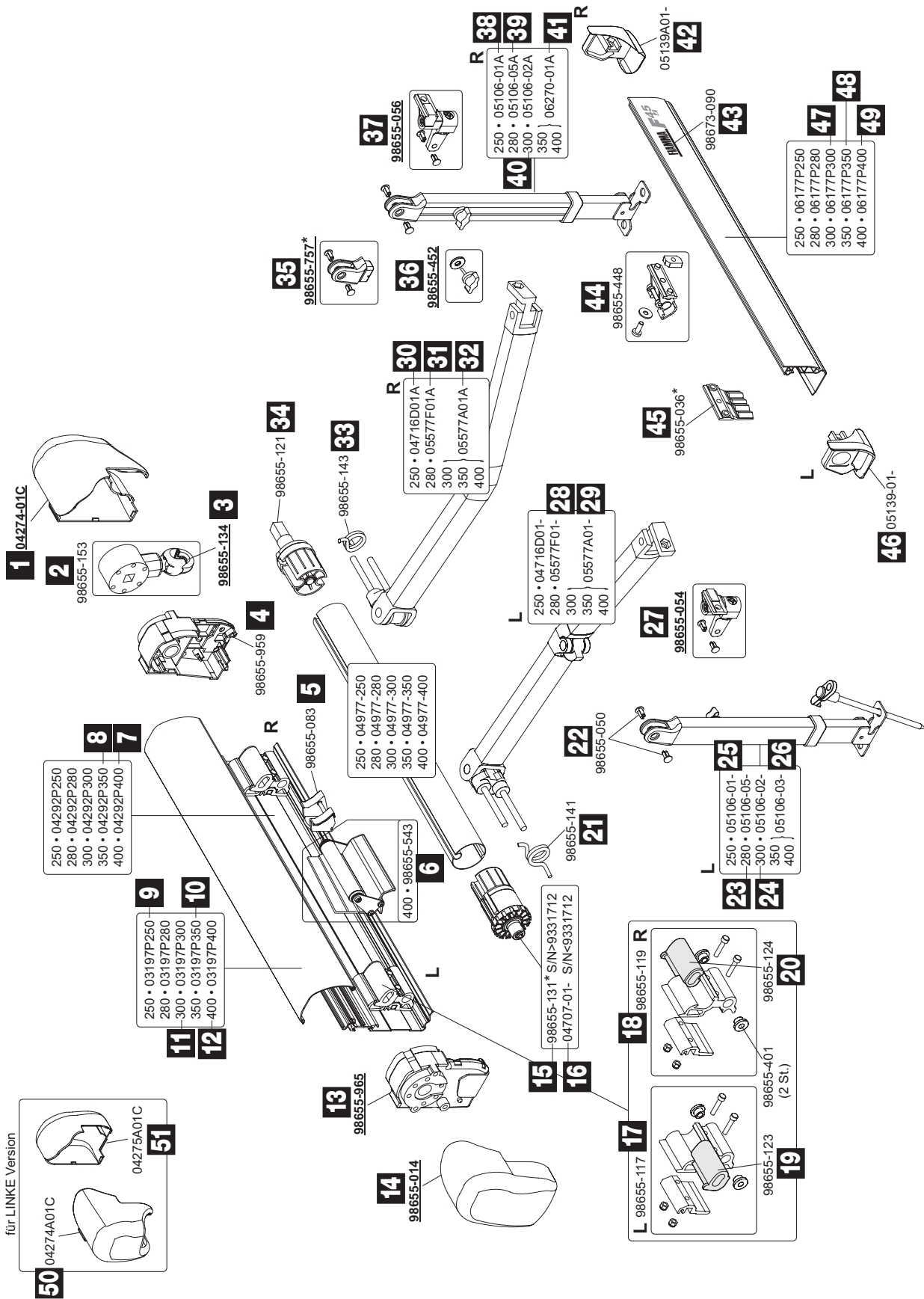


Pos.	Movera-Nr.	Hersteller-Nr.	Artikel-Bezeichnung
1	9992015	98655-209	Endkappe rechts
2	9992014	98655-155	Markisengetriebe
3	9992031	98655-136	Getriebeöse
4	9992013	98655-219	Getriebeabdeckung rechts
5	9998926	03197A265	Gehäuseabdeckung
6	9956394	98655-083	Spannstangenhalterung für Gehäuse
7	9992012	98655-213	Getriebeabdeckung links
8	9990339	98655-211	Endkappe links
9	9997127	98655-117	Shock Absorber links
10	9998342	98655-119	Shock Absorber rechts
11	9956392	98655-123	PVC Einsatz links
12	9956393	98655-124	PVC Einsatz rechts
13	9996603	98655-131	Endanschlagvorrichtung links D = 48 mm
14	9993055	98655-141	Zugfeder links
15	9956410	98655-054	Stützfußgelenk links
16	9992017	98655-121	Endanschlagvorrichtung rechts D = 48 mm
17	9993054	98655-143	Zugfeder rechts
18	9910986	05577-01A	Gelenkarm rechts
19	9990831	98655-757	Kit Stützfußende
20	9956423	98655-452	Flügelschraube
21	9956445	98655-050	Kunststoffniete (VE 1 Stück)
22	9956411	98655-056	Stützfußgelenk rechts
23	9908493	05106-06A	Stützfuß rechts
24	9992025	98655-174	Frontblendenverschluss rechts
25	9956417	98655-448	Spannstangenhalterung in der Frontblende
26	9997815	98655-036	Halteplatte für Frontblende
27	9992027	98655-173	Frontblendenverschluss links

Markisentücher auf Anfrage



für LINKE Version



Pos.	Movera-Nr.	Hersteller-Nr.	Artikel-Bezeichnung
1	9957294	04274-01C	Endkappe rechts
2	9956385	98655-153	Getriebe
3	9957295	98655-134	Getriebeöse
4	9957292	98655-959	Gehäuseverschluss rechts
5	9956394	98655-083	Spannstangenhalter
6	9909867	98655-543	Rollenunterstützung 400 cm
7	9905784	04292P350	Gehäuse Polar
8	9995743	04292P400	Gehäuse 400 cm
9	9906605	03197P250	Gehäusedeckel 250 cm
10	9904018	03197P350	Gehäusedeckel 350 cm
11	9995343	03197P300	Gehäusedeckel 300 cm
12	9990864	03197P400	Gehäusedeckel 400 cm
13	9908066	98655-965	Gehäuseverschluss links
14	9957290	98655-014	Endkappe links
15	9996603	98655-131	Endanschlagsvorrichtung links (S/N > 9331712)
16	9995598	04707-01-	Endanschlagsvorrichtung links (S/N < 9331712)
17	9997127	98655-117	Shock Absorber links
18	9998342	98655-119	Shock Absorber rechts
19	9956392	98655-123	PVC Einsatz links
20	9956393	98655-124	PVC Einsatz rechts
21	9993055	98655-141	Zugfeder links
22	9956445	98655-050	Kunststoffniete (VE 1 Stück)
23	9992029	05106-05-	Stützfuß links 280 cm
24	9956406	05106-02-	Stützfuß links 300 cm
25	9957315	05106-01-	Stützfuß links 250 cm
26	9956404	05106-03-	Stützfuß links 350 – 400 cm
27	9956410	98655-054	Stützfußgelenk links
28	9992019	05577F01-	Gelenkarm links 280 cm
29	9957299	05577A01-	Gelenkarm links 300 – 400 cm
30	9957296	04716D01A	Gelenkarm rechts 250 cm
31	9992021	05577F01A	Gelenkarm rechts 280 cm
32	9957297	05577A01A	Gelenkarm rechts 300 – 400 cm
33	9993054	98655-143	Zugfeder rechts
34	9992017	98655-121	Endanschlagsvorrichtung rechts (S/N > 9331712)
35	9990831	98655-757	Stützfußhalterung
36	9956423	98655-452	Flügelschraube
37	9956411	98655-056	Stützfußgelenk rechts
38	9956406	05106-01A	Stützfuß rechts 250 cm
39	9992024	05106-05A	Stützfuß rechts 280 cm
40	9956407	05106-02A	Stützfuß rechts 300 cm
41	9956506	06270-01A	Stützfuß rechts 350 – 400 cm
42	9957307	05139A01-	Frontblendenverschluss rechts
43	9997708	98673-090	Aufkleber
44	9956417	98655-448	Spannstangenhalter Frontblende
45	9997815	98655-036	Gelenkarmhalterung Frontblende
46	9957306	05139-01-	Frontblendenverschluss links
47	9903355	06177P300	Frontblende 300 cm
48	9996259	06177P350	Frontblende 350 cm
49	9990865	06177P400	Frontblende 400 cm
50	9907994	04275A01C	Endkappe rechts
51	9907993	04274A01C	Endkappe links
Markisentücher auf Anfrage			

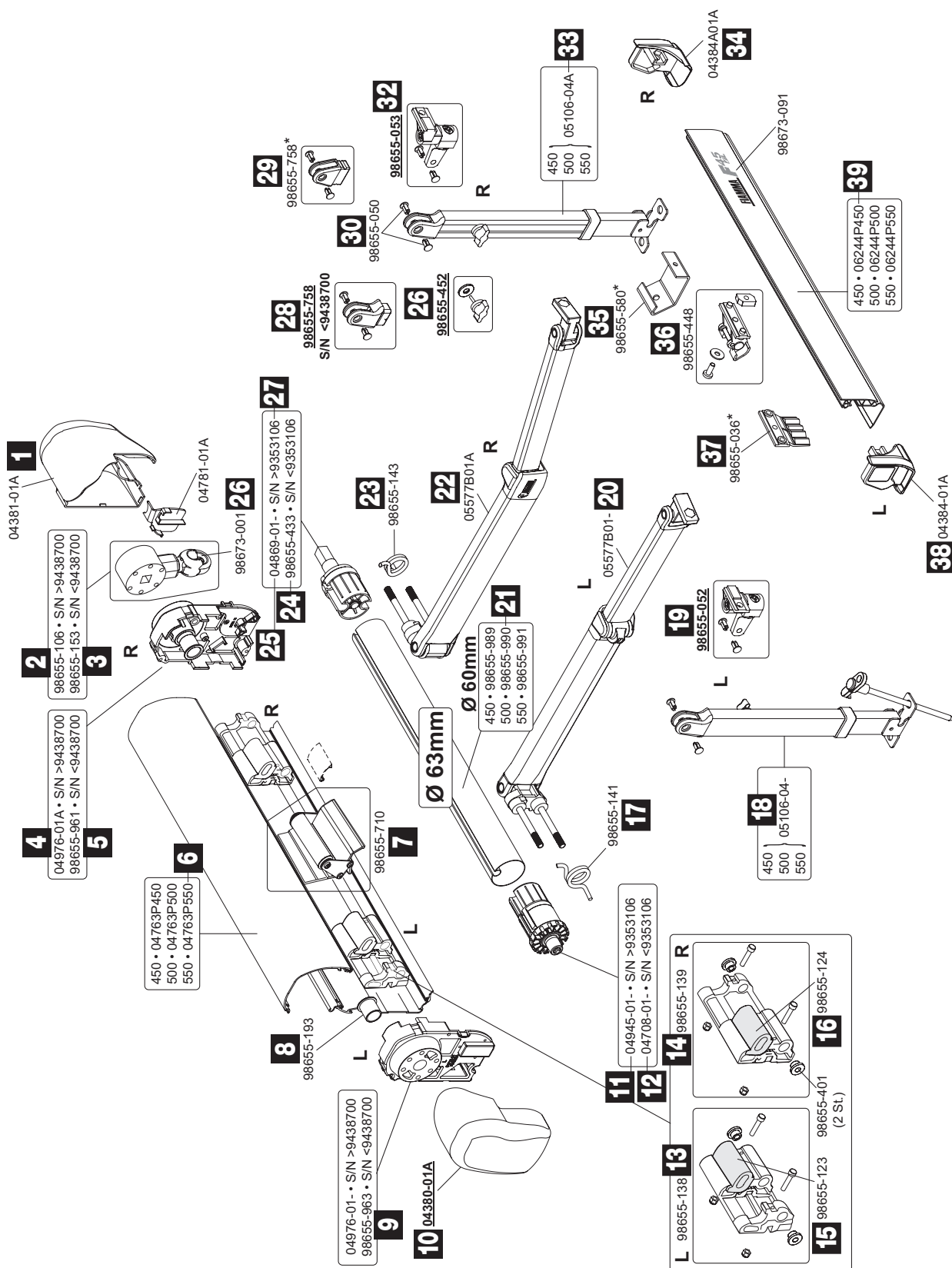
Notizen

Ersatzteil-Dienst



MARKISEN

PG 1500



Pos.	Movera-Nr.	Hersteller-Nr.	Artikel-Bezeichnung
1	9957310	04381-01A	Endkappe rechts
2	9992847	98655-106	Markisengetriebe (S/N > 9438700)
3	9956385	98655-153	Markisengetriebe (S/N < 9438700)
4	9902917	04976-01A	Gehäuseverschluß rechts
5	9957341	98655-961	Gehäuseverschluß rechts
6	9907598	04763P550	Gehäuseabdeckung 550 cm
7	9997816	98655-710	Rollenunterstützung
8	9992848	98655-193	Buchsscheibenröhre
9	9957340	98655-963	Gehäuseverschluss links
10	9957308	04380-01A	Endkappe links
11	9992851	04945-01-	Walzenverschluss links (S/N > 9353106)
12	9994784	04708-01-	Walzenverschluss links (S/N < 9353106)
13	9996899	98655-138	Shock Absorber links
14	9996905	98655-139	Shock Absorber rechts
15	9956392	98655-123	PVC Einsatz links
16	9956393	98655-124	PVC Einsatz rechts
17	9993055	98655-141	Zugfeder links
18	9956405	05106-04-	Stützfuß links 450 – 550 cm
19	9956414	98655-052	Stützfußgelenk links
20	9995538	05577B01-	Gelenkarm links
21	9904164	98655-990	Tuchrolle 500 cm
22	9998484	05577B01A	Gelenkarm rechts
23	9993054	98655-143	Zugfeder rechts
24	9956397	98655-433	Endanschlagsvorrichtung 60 mm (S/N < 9438700)
25	9992036	04869-01-	Endanschlagsvorrichtung rechts
26	9909763	98673-001	Getriebeöse
27	9992036	04869-01-	Endanschlagsvorrichtung 63 mm (S/N > 9438700)
28	9908160	98655-758	Kit Stützfußende
29	9908160	98655-758	Kit Stützfußende
30	9956445	98655-050	Kunststoffniete (VE 1 Stück)
31	9956423	98655-452	Flügelschraube
32	9956415	98655-053	Stützfußgelenk rechts
33	9956409	05106-04A	Stützfuß rechts 450 – 550 cm
34	9957313	04384A01A	Frontblendenverschluss rechts
35	9994869	98655-580	Kit Frontblendenrutsche
36	9956417	98655-448	Spannstangenhalterung Frontblende
37	9997815	98655-036	Halteplatte Frontblende
38	9957314	04384-01A	Frontblendenverschluss links
39	9992100	06244P450	Frontblende 450 cm
Markisentücher auf Anfrage			

Notizen

Ersatzteil-Dienst

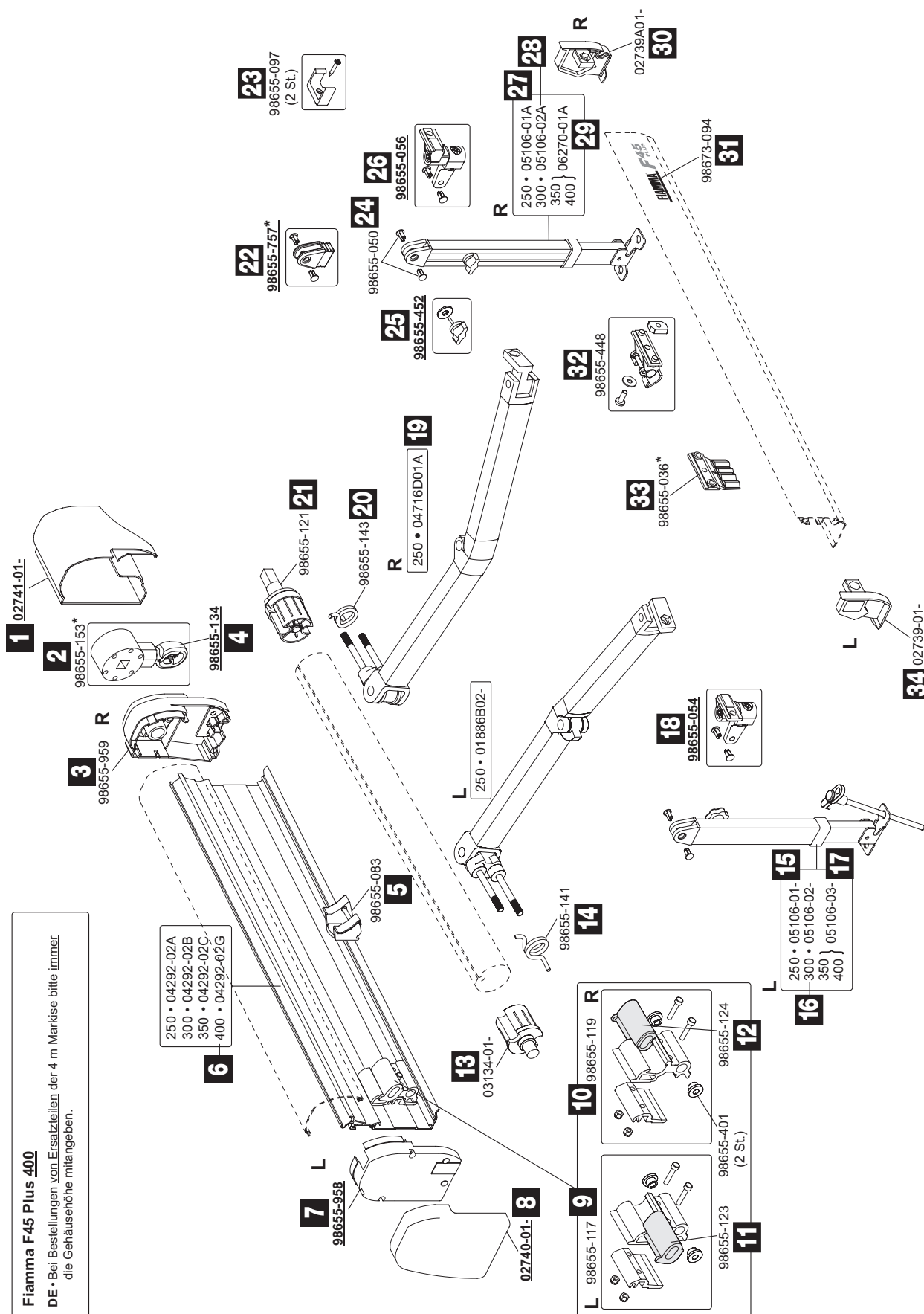
PG 1500



MARKISEN

Fiamma F45 Plus 400

DE - Bei Bestellungen von Ersatzteilen der 4 m Markise bitte immer die Gehäusehöhe mitangeben.



Pos.	Movera-Nr.	Hersteller-Nr.	Artikel-Bezeichnung
1	9956386	02741-01-	Endkappe rechts
2	9956385	98655-153	Markisengetriebe
3	9957292	98655-959	Halterungseinsatz links
4	9957295	98655-134	Getriebeöse
5	9956394	98655-083	Spannstangenhalterung
6	9904196	04292-02G	Gehäuse 400 cm
7	9908596	98655-958	Gehäuseverschluss links
8	9956391	02740-01-	Endkappe links
9	9997127	98655-117	Shock Absorber links
10	9998342	98655-119	Shock Absorber rechts
11	9956392	98655-123	PVC Einsatz links
12	9956393	98655-124	PVC Einsatz rechts
13	9994198	03134-01-	Endanschlagsvorrichtung links 48 mm
14	9993055	98655-141	Zugfeder links
15	9957315	05106-01-	Stützfuß links 250 cm
16	9956403	05106-02-	Stützfuß links 300 cm
17	9956404	05106-03-	Stützfuß links 350 – 400 cm
18	9956410	98655-054	Stützfußgelenk links
19	9957296	04716D01A	Gelenkarm rechts 250 cm
20	9993054	98655-143	Zugfeder rechts
21	9992017	98655-121	Endanschlagsvorrichtung rechts 48 mm
22	9990831	98655-757	Kit Stützfußende
23	9956446	98655-097	Rafterhalterung
24	9956445	98655-050	Kunststoffniete (VE 1 Stück)
25	9956423	98655-452	Feststellschraube Markisenfuß
26	9956411	98655-056	Stützfußgelenk rechts
27	9956406	05106-01A	Stützfuß rechts 250 cm
28	9956407	05106-02A	Stützfuß rechts 300 cm
29	9956506	06270-01A	Stützfuß rechts 350 – 400 cm
30	9956413	02739A01-	Frontblendenverschluss rechts
31	9918674	98673-094	Aufkleber
32	9956417	98655-448	Spannstangenhalterung Frontblende
33	9997815	98655-036	Gelenkarmhalterung Frontglende
34	9956412	02739-01-	Frontblendenverschluss links
Markisentücher auf Anfrage			

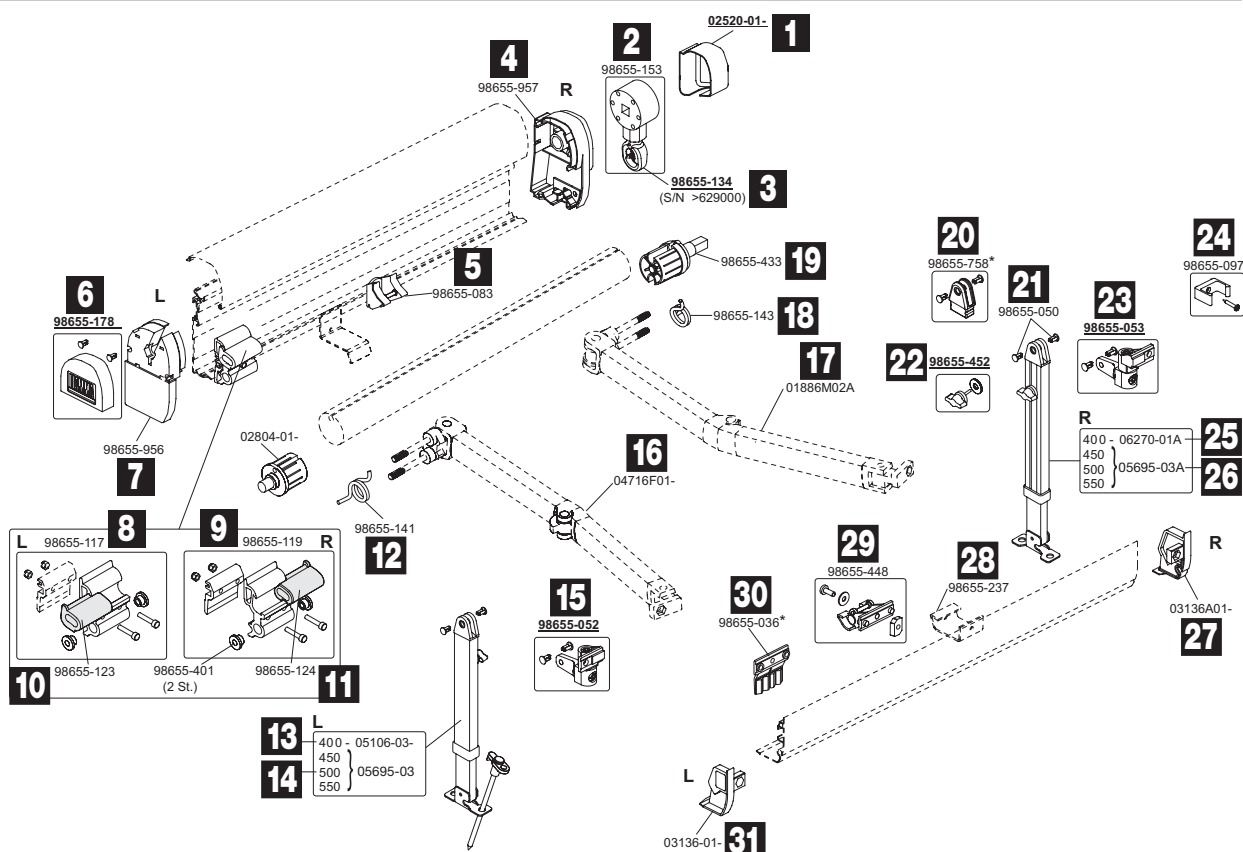
Notizen

Ersatzteil-Dienst

PG 1500

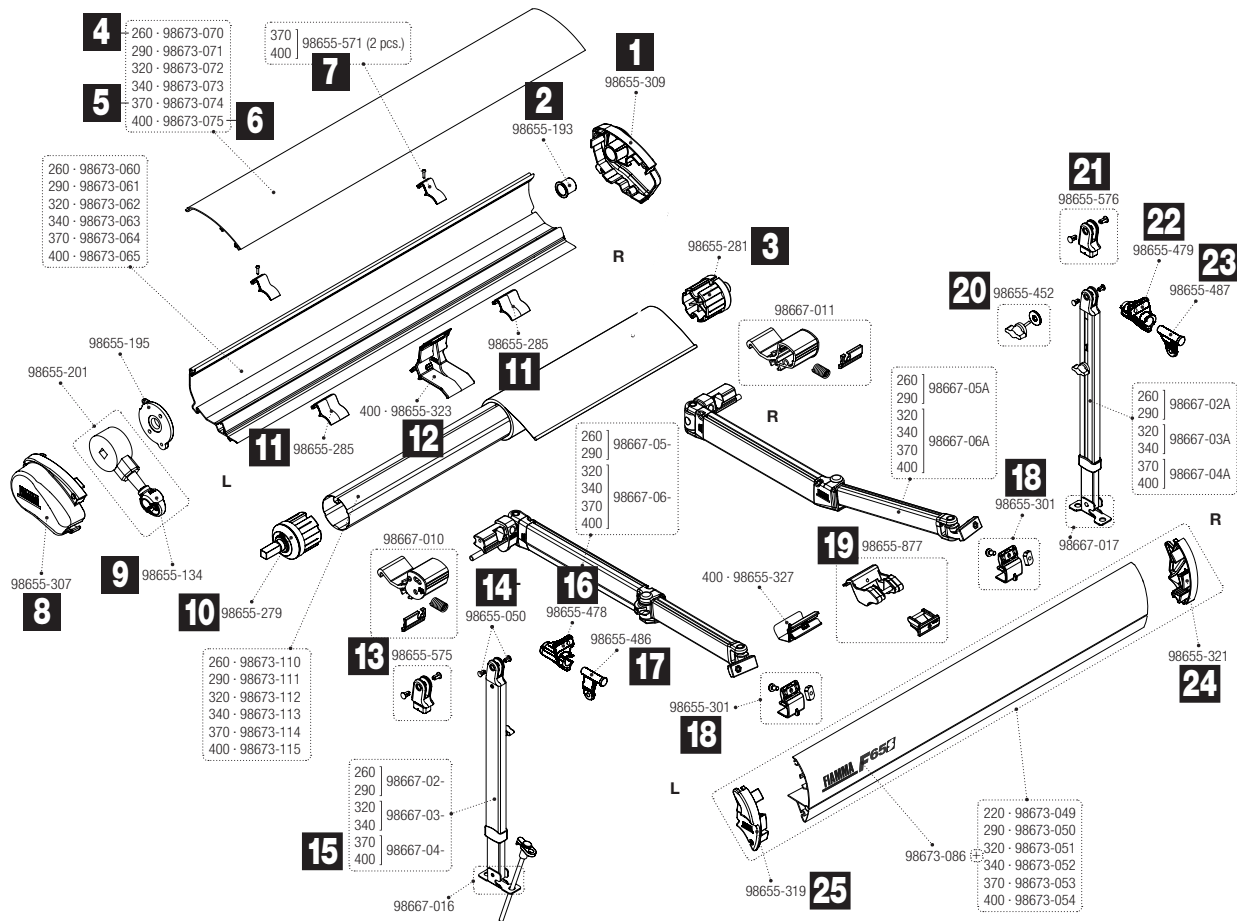


MARKISEN



Pos.	Movera-Nr.	Hersteller-Nr.	Artikel-Bezeichnung
1	9990826	02520-01-	Endkappe rechts
2	9956385	98655-153	Markisengetriebe
3	9957295	98655-134	Getriebeöse
4	9917687	98655-957	Gehäuseverschluss rechts
5	9956394	98655-083	Spannstangenhalterung Gehäuse
6	9956396	98655-178	Verschlussabdeckung links
7	9956336	98655-956	Gehäuseverschluss links
8	9997127	98655-117	Shock Absorber links
9	9998342	98655-119	Shock Absorber rechts
10	9956392	98655-123	PVC Einsatz links
11	9956393	98655-124	PVC Einsatz rechts
12	9993055	98655-141	Zugfeder links
13	9956404	05106-03-	Stützfuß links 400 cm
14	9916224	05695-03	Stützfuß links 450 - 550 cm
15	9956414	98655-052	Stützfußgelenk links
16	9904637	04716F01-	Gelenkarm links 400 - 550 cm
17	9956399	01886M02A	Gelenkarm rechts 400 - 550 cm
18	9993054	98655-143	Zugfeder rechts
19	9956397	98655-433	Endanschlagsvorrichtung rechts D = 60 mm
20	9908160	98655-758	Kit Stützfußende
21	9956445	98655-050	Kunststoffniete (VE 1 Stück)
22	9956423	98655-452	Feststellschraube Markisenfuß
23	9956415	98655-053	Stützfußgelenk rechts
24	9956446	98655-097	Rafterhalterung
25	9956506	06270-01A	Stützfuß rechts 400 cm
26	9997728	05695-03A	Stützfuß rechts 450 - 550 cm
27	9956422	03136A01-	Frontblendenverschluss rechts
28	9994869	98655-237	Kit Frontblendenrutsche
29	9956417	98655-448	Spannstangenhalterung Frontblende
30	9997815	98655-036	Gelenkarmhalterung Frontblende
31	9956421	03136-01-	Frontblendenverschluss links

Markisentücher auf Anfrage



Pos.	Movera-Nr.	Hersteller-Nr.	Artikel-Bezeichnung
1	9997584	98656-309	Endkappe rechts
2	9992848	98655-193	Buchsscheibenröhre
3	9997778	98655-281	Walzenabdeckung rechts
4	9906238	98673-070	Gehäusedeckel 260 cm Farbe weiß
5	9999442	98673-074	Gehäusedeckel 370 cm Farbe weiß
6	9919465	98673-075	Gehäusedeckel 400 cm Farbe weiß
7	9906753	98655-571	Blockierungskit Gehäusedeckel (VPE 2 Stück)
8	9997520	98655-307	Gehäuse Endkappe links
9	9957295	98655-134	Getriebeöse
10	9917099	98655-279	Walzenabdeckung links
11	9917604	98655-285	Kit Armrutsche
12	9998171	98655-323	Aufnahme für Rafter
13	9909528	98655-575	Stützfußgelenkendstück links
14	9956445	98655-050	Kunststoffniete (VPE 2 Stück)
15	9919741	98667-04-	Stützfuß links
16	9997788	98655-478	Stützfußhalterung links
17	9998159	98655-486	Stützfußgelenk
18	9908304	98655-301	Halteplatte für Frontblende
19	9907576	98655-877	Kit Rafter LED
20	9956423	98655-452	Flügelschraube
21	9907068	98655-576	Stützfußgelenk rechts
22	9997782	98655-479	Stützfußhalterung rechts
23	9997783	98655-487	Stützfußgelenk rechts
24	9997784	98655-321	Frontblenden Endkappe rechts
25	9997786	98655-319	Frontblenden Endkappe links
o. Abb.	9904218	98655-444	PVC Einsatz links 260 - 400 cm
o. Abb.	9998253	98655-445	PVC Einsatz rechts 260 - 400 cm
o. Abb.	9909320	98655-862	Shock Absorber links 370 cm
o. Abb.	9905165	98655-864	PVC Einsatz links 370 cm
o. Abb.	9904205	98655-865	PVC Einsatz rechts 370 cm

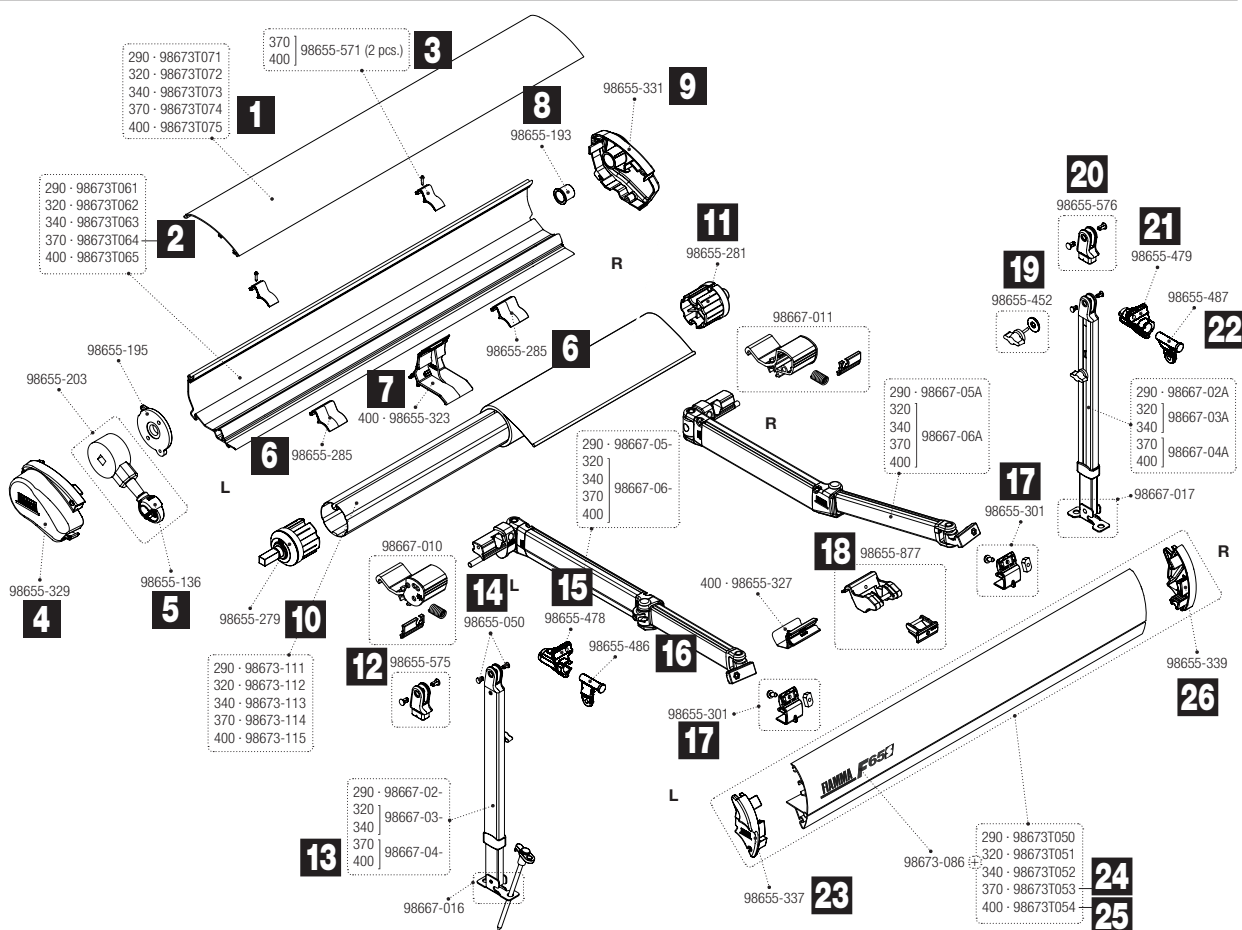
Markisentücher auf Anfrage

Ersatzteil-Dienst

PG 1500



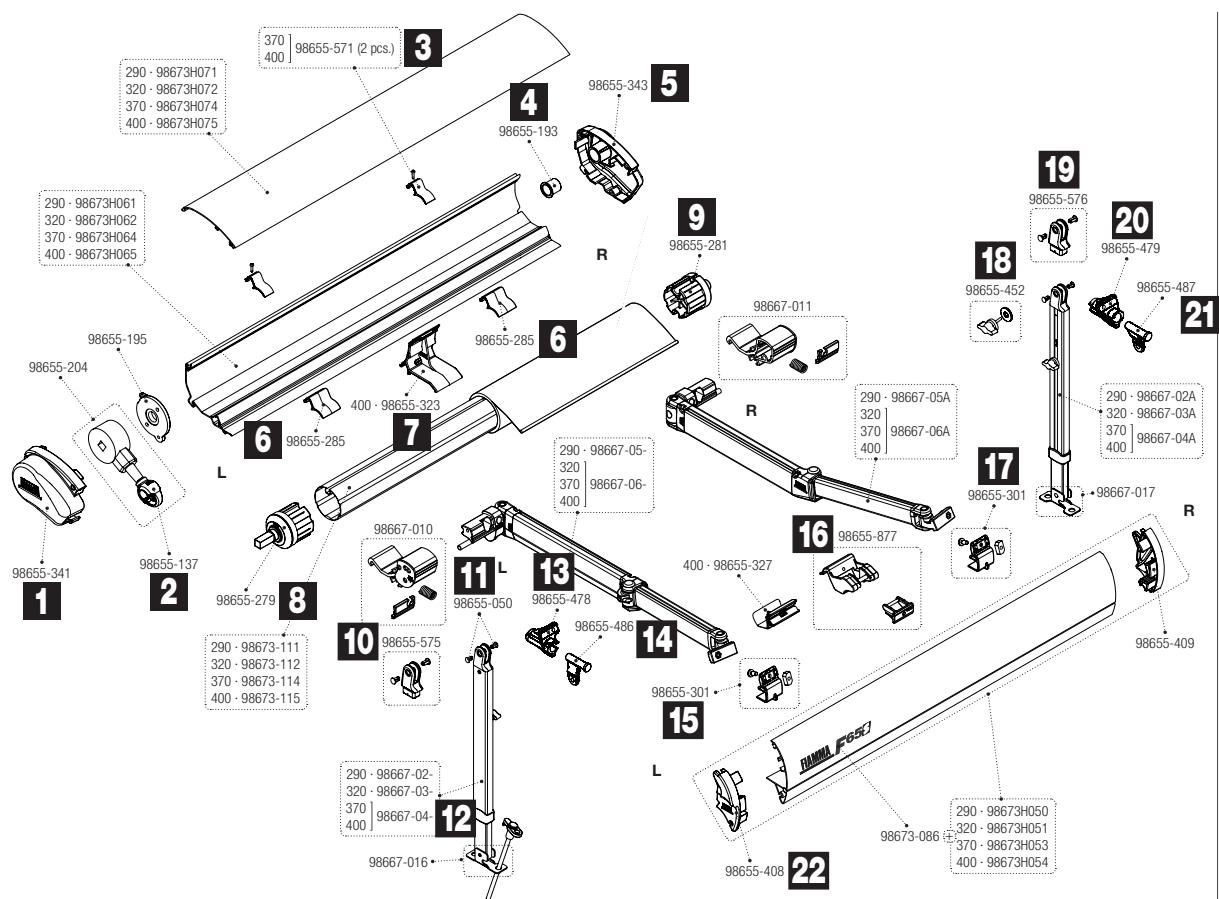
MARKISEN



Pos.	Movera-Nr.	Hersteller-Nr.	Artikel-Bezeichnung
1	9908414	98673T074	Gehäusedeckel 370 cm
2	9907503	98673T064	Gehäuse 370 cm
3	9906753	98655-571	Blockierungskit Gehäusedeckel (VPE 2 Stück)
4	9997779	98655-329	Gehäuse Endkappe links
5	9992031	98655-136	Getriebeöse
6	9917604	98655-285	Kit Armrutsche
7	9998171	98655-323	Aufnahme für Rafter
8	9992848	98655-193	Buchsscheibenröhre
9	9999467	98655-331	Gehäuse Endkappe rechts
10	9917099	98655-279	Walzenabdeckung links
11	9997778	98655-281	Walzenabdeckung rechts
12	9909528	98655-575	Stützfußgelenkendstück links
13	9919741	98667-04-	Stützfuß links
14	9956445	98655-050	Kunststoffniete (VPE 2 Stück)
15	9997788	98655-478	Stützfußhalterung links
16	9998159	98655-486	Stützfußgelenk links
17	9908340	98655-301	Halteplatte für Frontblende
18	9907576	98655-877	Kit Rafter LED
19	9956423	98655-452	Flügelschraube
20	9907068	98655-576	Stützfußgelenk rechts
21	9997782	98655-479	Stützfußhalterung rechts
22	9997783	98655-487	Stützfußgelenk rechts
23	9997787	98655-337	Frontblenden Endkappe links
24	9907483	98673T053	Frontblende 370 cm
25	9906105	98673T054	Frontblende 400 cm
26	9997785	98655-339	Frontblenden Endkappe rechts

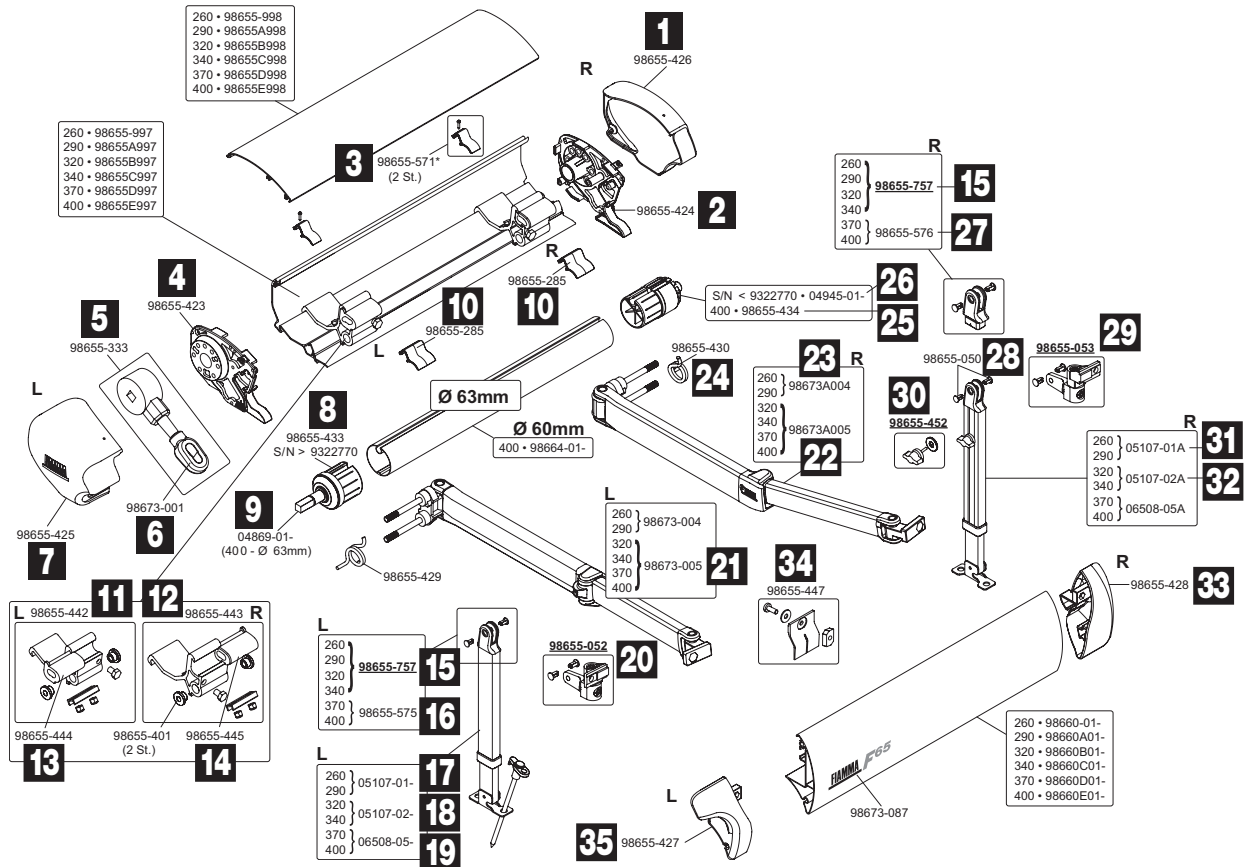
Markisentücher auf Anfrage

Notizen



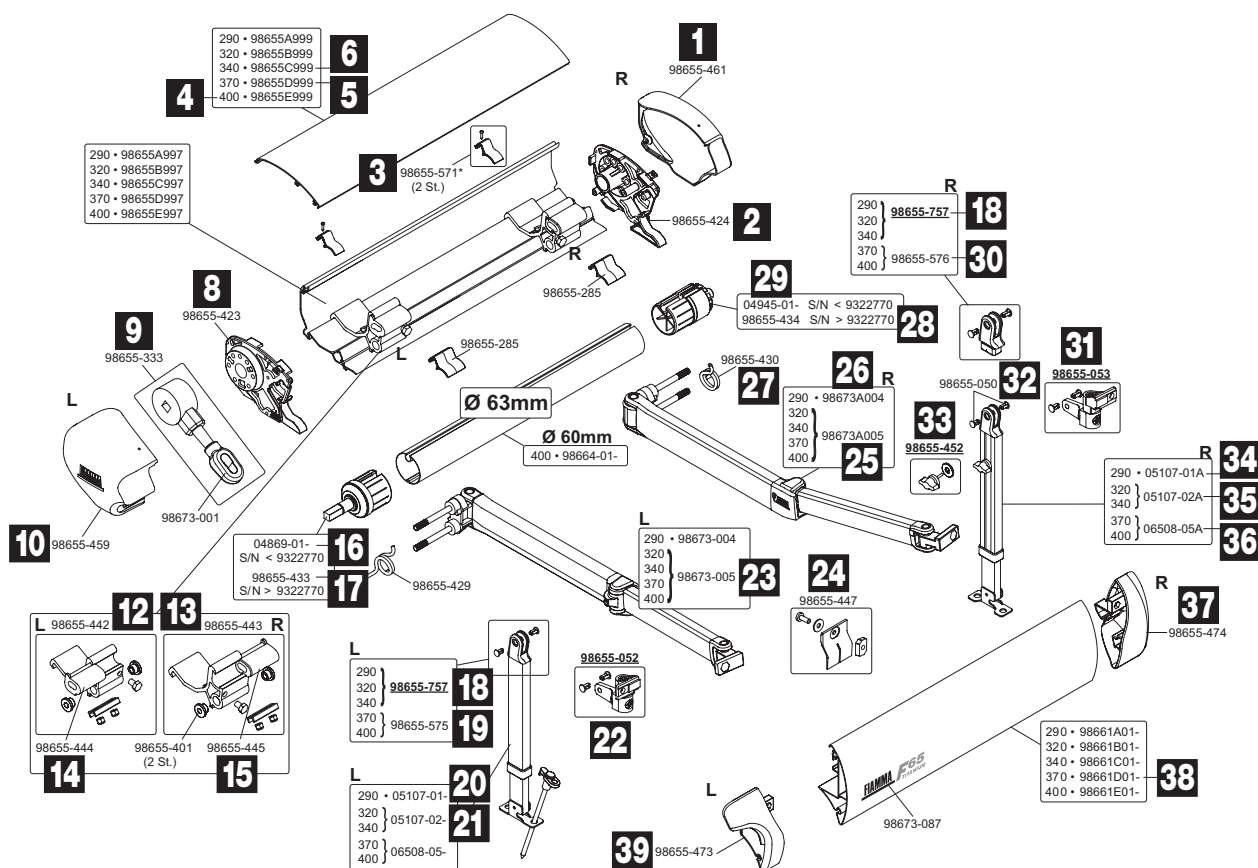
Pos.	Movera-Nr.	Hersteller-Nr.	Artikel-Bezeichnung
1	9904151	98655-341	Endkappe Gehäuse links
2	9914633	98655-137	Getriebeöse
3	9906753	98655-571	Blockierungskit Gehäusedeckel (VPE 2 Stück)
4	9992848	98655-193	Buchsscheibenröhre
5	9901667	98655-343	Endkappe Gehäuse rechts
6	9917604	98655-285	Kit Armrutsche
7	9998171	98655-323	Aufnahme für Rafter
8	9917099	98655-279	Walzenabdeckung links
9	9997778	98655-281	Walzenabdeckung rechts
10	9909528	98655-575	Stützfußgelenkendstück links
11	9956445	98655-050	Kunststoffniete (VPE 2 Stück)
12	9919741	98667-04-	Stützfuß links 370 / 400
13	9997788	98655-478	Stützfußhalterung links
14	9998159	98655-486	Stützfußgelenk links
15	9908304	98655-301	Halteplatte für Frontblende
16	9907576	98655-877	Kit Rafter LED
17	9908304	98655-301	Halteplatte für Frontblende
18	9956423	98655-452	Flügelschraube
19	9907068	98655-576	Stützfußgelenkendstück rechts
20	9997782	98655-479	Stützfußhalterung rechts
21	9997783	98655-487	Stützfußgelenk rechts
22	9901669	98655-408	Endkappe links Frontblende
23	9901668	98655-409	Endkappe rechts Frontblende

Notizen



Pos.	Movera-Nr.	Hersteller-Nr.	Artikel-Bezeichnung
1	9957317	98655-426	Endkappe rechts
2	9993616	98655-424	Gehäuseverschluss rechts
3	9906753	98655-571	Blockierungskit Gehäusedeckel
4	9992247	98655-423	Gehäuseverschluss links
5	9999755	98655-333	Markisengetriebe
6	9909763	98673-001	Getriebeöse
7	9957316	98655-425	Endkappe links
8	9956397	98655-433	Endanschlagsvorrichtung links D = 60 mm
9	9992036	04869-01-	Endanschlagsvorrichtung links D = 63 mm
10	9917604	98655-285	Kit Armrutsche
11	9999683	98655-442	Shock Absorber links
12	9998099	98655-443	Shock Absorber rechts
13	9904218	98655-444	PVC Einsatz links
14	9998253	98655-445	PVC Einsatz rechts
15	9990831	98655-757	Kit Stützfußende 250 – 340 cm
16	9909528	98655-575	Kit Stützfußende links 370 – 400 cm
17	9992047	05107-01-	Stützfuß links 260 – 290 cm
18	9992048	05107-02-	Stützfuß links 320 – 340 cm
19	9908587	06508-05	Stützfuß links
20	9956414	98655-052	Stützfußgelenk links
21	9908598	98673-005	Gelenkarm links 320 – 400 cm
22	8807488	98673A005	Gelenkarm rechts 320 – 400 cm
23	9957320	98673A004	Gelenkarm rechts 260 – 290 cm
24	9998150	98655-430	Zugfeder rechts
25	9994827	98655-434	Endanschlagsvorrichtung links D = 60 mm
26	9992851	04945-01-	Endanschlagsvorrichtung links D = 63 mm
27	9907068	98655-576	Kit Stützfußende rechts 370 – 400 cm
28	9956445	98655-050	Kunststoffniete (VE 1 Stück)
29	9956415	98655-053	Stützfußgelenk rechts
30	9956423	98655-452	Flügelschraube
31	9992042	05107-01A	Stützfuß rechts 290 cm
32	9992043	05107-02A	Stützfuß rechts 320 – 340 cm
33	9957318	98655-428	Frontblendenverschluss rechts
34	9994870	98655-447	Halteplatte zu Frontblende
35	9991452	98655-427	Frontblendenverschluss links

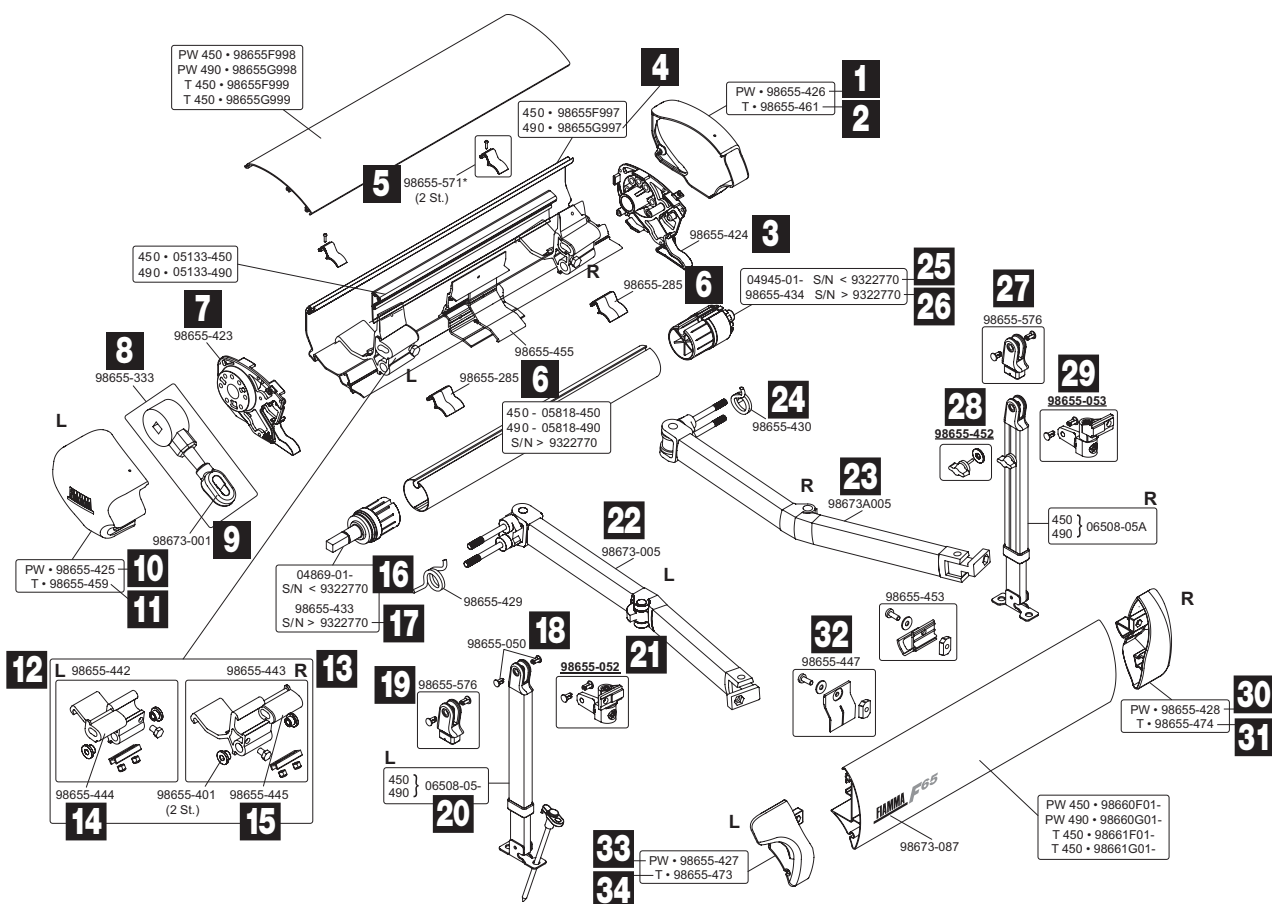
Markisentücher auf Anfrage



Pos.	Movera-Nr.	Hersteller-Nr.	Artikel-Bezeichnung
1	9992034	98655-461	Endkappe rechts
2	9993616	98655-424	Gehäuseverschluss rechts
3	9906753	98655-571	Blockierungskit Gehäusedeckel
4	9918430	98655E999	Gehäuseabdeckung Titanium 400 cm
5	9995851	98655D999	Gehäusedeckel 370 cm
6	9910673	98655C999	Gehäusedeckel 340 cm
7	9917604	98655-285	Kit Armrutsche
8	9992247	98655-423	Gehäuseverschluss links
9	9999755	98655-333	Markisengetriebe mit Öse
10	9992032	98655-459	Endkappe links
11	9909763	98673-001	Getriebeöse
12	9999683	98655-442	Shock Absorber links
13	9998099	98655-443	Shock Absorber rechts
14	9904218	98655-444	PVC Einsatz links
15	9998253	98655-445	PVC Einsatz rechts
16	9992036	04869-01-	Endanschlagsvorrichtung links D = 63 mm
17	9956397	98655-433	Endanschlagsvorrichtung links D = 60 mm
18	9990831	98655-757	Kit Stützfußende 290 - 340 cm
19	9909528	98655-575	Kit Stützfußende links 370 - 400 cm
20	9992047	05107-01-	Stützfuß links 290 cm
21	9992048	05107-02-	Stützfuß links 320 - 340 cm
22	9956414	98655-052	Stützfußgelenk links
23	9908598	98673-005	Gelenkarm links 320 - 400 cm
24	9994870	98655-447	Halteplatte zu Frontblende
25	9908599	98673A005	Gelenkarm rechts 320 - 400 cm
26	9957320	98673A004	Gelenkarm rechts 290 cm
27	9998150	98655-430	Zugfeder rechts
28	9994827	98655-434	Endanschlagsvorrichtung rechts D = 60 mm
29	9992851	04945-01-	Endanschlagsvorrichtung rechts D = 63 mm
30	9907068	98655-576	Kit Stützfußende rechts 370 - 400 cm
31	9956415	98655-053	Stützfußgelenk rechts
32	9956445	98655-050	Kunststoffniete (VE 1 Stück)
33	9956423	98655-452	Flügelschraube
34	9992042	05107-01A	Stützfuß rechts 290 cm
35	9992043	05107-02A	Stützfuß rechts 320 - 340 cm
36	9912646	06508-05A	Stützfuß rechts
37	9992045	98655-474	Frontblendenverschluss rechts
38	9998728	98661D01-	Frontblende 370 cm
39	9990830	98655-473	Frontblendenverschluss links

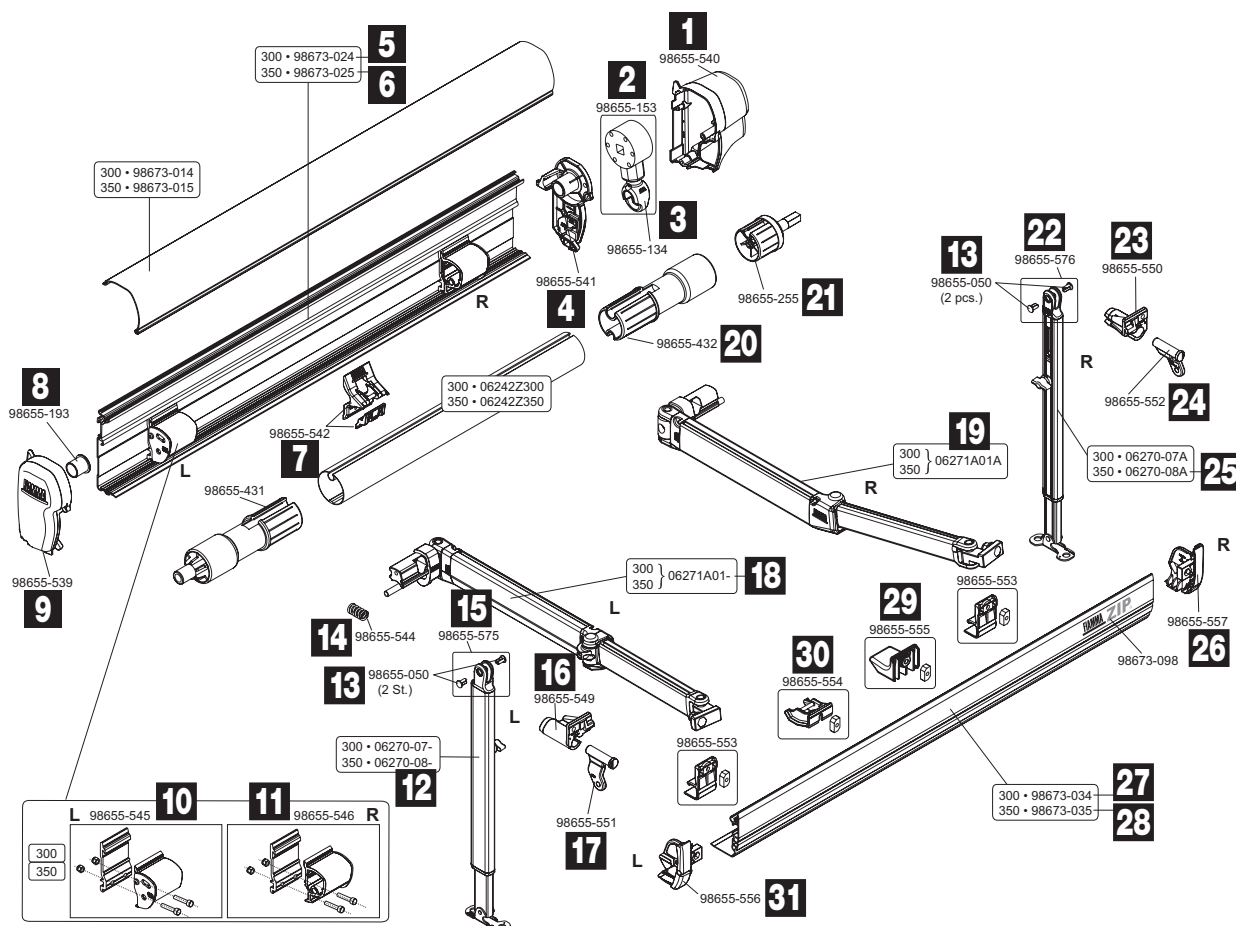
Markisentücher auf Anfrage





Pos.	Movera-Nr.	Hersteller-Nr.	Artikel-Bezeichnung
1	9957317	98655-426	Endkappe rechts weiß
2	9992034	98655-461	Endkappe rechts Titanium
3	9993616	98655-424	Gehäuseverschluss rechts
4	9906615	98655G997	Gehäuse 490 cm
5	9906753	98655-571	Blockierungskit Gehäusedeckel
6	9917604	98655-285	Kit Armrutsche
7	9992247	98655-423	Gehäuseverschluss links
8	9999755	98655-333	Markisengetriebe
9	9909763	98673-001	Getriebeöse
10	9957316	98655-425	Endkappe links weiß
11	9992032	98655-459	Endkappe links Titanium
12	9999683	98655-442	Shock Absorber links
13	9998099	98655-443	Shock Absorber rechts
14	9904218	98655-444	PVC Einsatz links
15	9998253	98655-445	PVC Einsatz rechts
16	9992036	04869-01-	Endanschlagsvorrichtung links D = 63 mm
17	9956397	98655-433	Endanschlagsvorrichtung links D = 60 mm
18	9956445	98655-050	Kunststoffniete (VE 1 Stück)
19	9909528	98655-575	Kit Stützfußende links
20	9908587	06508-05-	Stützfuß links
21	9956414	98655-052	Stützfußgelenk links
22	9908598	98673-005	Gelenkarm links
23	9908599	98673A005	Gelenkarm rechts
24	9998150	98655-430	Zugfeder rechts
25	9992851	04945-01-	Endanschlagsvorrichtung rechts D = 63 mm
26	9994827	98655-434	Endanschlagsvorrichtung rechts D = 60 mm
27	9907068	98655-576	Kit Stützfußende rechts
28	9956423	98655-452	Flügelschraube
29	9956415	98655-053	Stützfußgelenk rechts
30	9957318	98655-428	Frontblendenverschluss rechts weiß
31	9992045	98655-474	Frontblendenverschluss rechts Titanium
32	9994870	98655-447	Halteplatte zu Frontblende
33	9991452	98655-427	Frontblendenverschluss links weiß
34	9990830	98655-473	Frontblendenverschluss links Titanium

Markisentücher auf Anfrage



Pos.	Movera-Nr.	Hersteller-Nr.	Artikel-Bezeichnung
1	9901655	98655-540	Endkappe rechts
2	9956385	98655-153	Markisengetriebe
3	9957295	98655-134	Getriebeöse
4	9908248	98655-541	Gehäuseverschluss rechts
5	9909828	98673-024	Gehäuse 300 cm
6	9907124	98673-025	Gehäuse 350 cm
7	9903307	98655-542	Spannstangenhalterung für Gehäuse
8	9992848	98655-193	Buchsscheibenröhre
9	9902911	98655-549	Endkappe links
10	9904163	98655-545	Shock Absorber links
11	9908044	98655-546	Shock Absorber rechts
12	9903143	06270-08-	Stützfuß links 350 cm
13	9956445	98655-050	Kunststoffniete (VE 1 Stück)
14	9908043	98655-544	Zugfeder
15	9909528	98655-575	Kit Stützfußende links
16	9902911	98655-549	Stützfußhalterung links
17	9904454	98655-551	Stützfußgelenk links
18	9904162	06271A01-	Gelenkarm links 300 – 350 cm
19	9902604	06271A01A	Gelenkarm rechts 300 – 350 cm
20	9910291	98655-432	Walzenabdeckung rechts
21	9902928	98655-255	Endanschlagsvorrichtung D = 43 mm
22	9907068	98655-576	Kit Stützfußende rechts
23	9902913	98655-550	Stützfußhalterung rechts
24	9907853	98655-552	Stützfußgelenk rechts
25	9956506	06270-08A	Stützfuß rechts 350 cm
26	9906313	98655-557	Frontblendenverschluss rechts
27	9911362	98673-034	Frontblende Polar 300 cm
28	9909778	98673-035	Frontblende Polar 350 cm
29	9909508	98655-555	Frontblendenrutsche
30	9906885	98655-554	Spannstangenhalterung in der Frontblende
31	9904453	98655-556	Frontblendenverschluss links

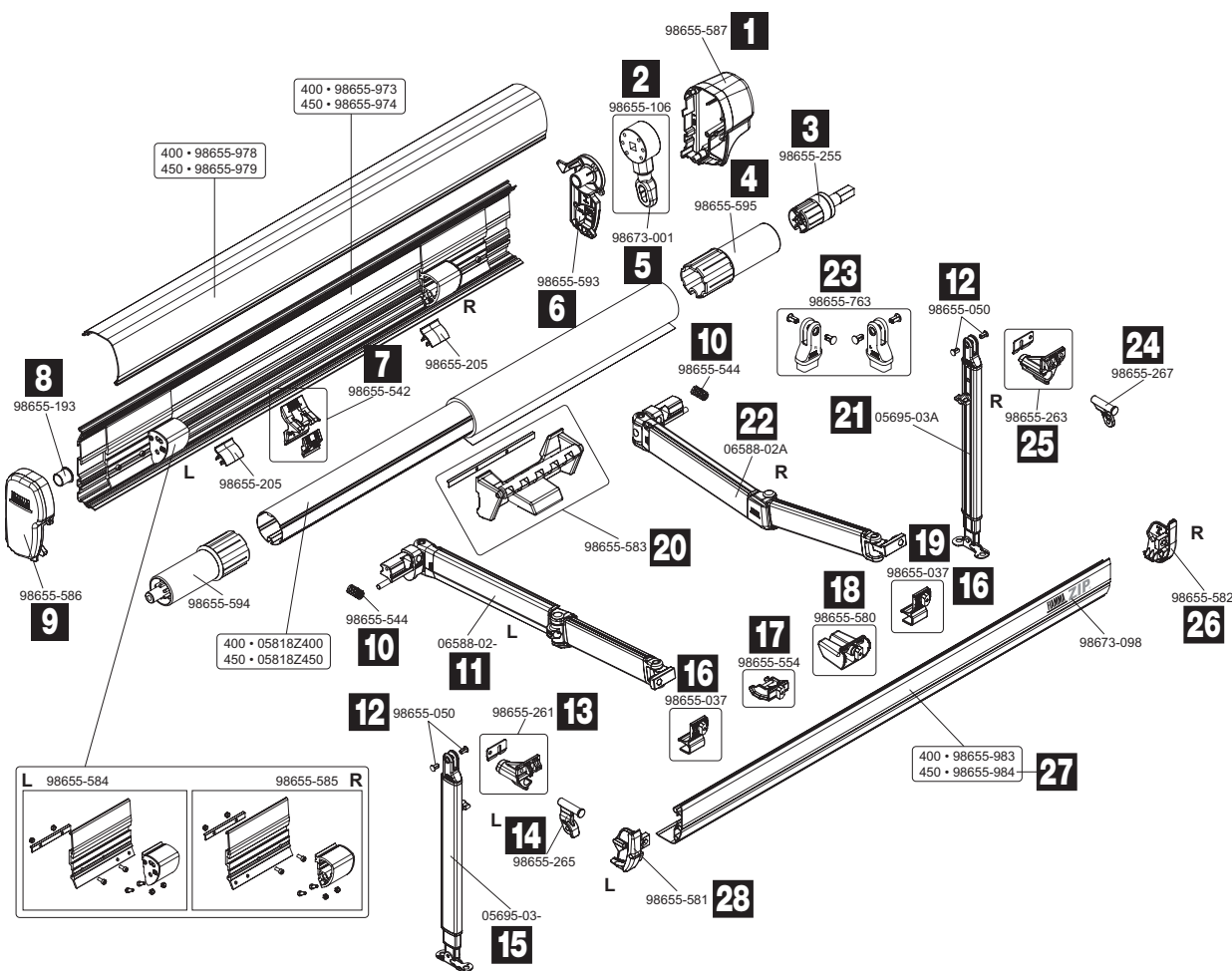
Markisentücher auf Anfrage

Ersatzteil-Dienst



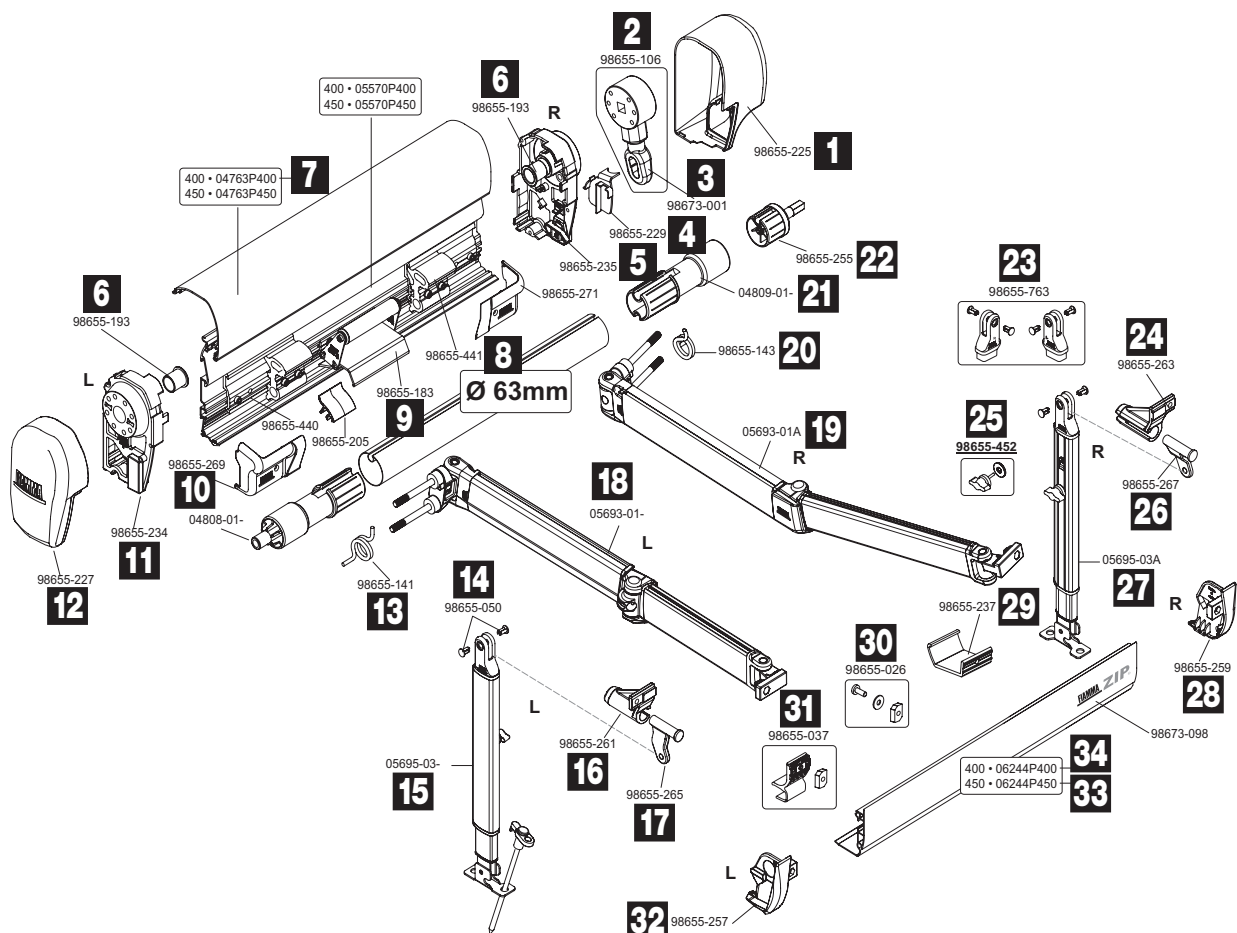
MARKISEN

PG 1500



Pos.	Movera-Nr.	Hersteller-Nr.	Artikel-Bezeichnung
1	9907413	98655-587	Endkappe rechts
2	9992847	98655-106	Markisengetriebe
3	9902928	98655-255	Endanschlagsvorrichtung D = 43 mm
4	9916946	98655-595	Walzendeckel rechts
5	9909763	98673-001	Getriebeöse
6	9915798	98655-593	Kit Flansch
7	9903307	98655-542	Spannstangenhalterung für das Gehäuse
8	9992848	98655-193	Buchsscheibenröhre
9	9907419	98655-586	Endkappe links
10	9908043	98655-544	Zugfeder
11	9908367	06588-02-	Stützen links
12	9956445	98655-050	Kunststoffniete (VE 1 Stück)
13	9993470	98655-261	Stützfußhalterung links
14	9998833	98655-265	Stützfußgelenk links
15	9916224	05695-03	Stützfuß links
16	9911756	98655-037	Halteplatte Frontblende
17	9906885	98655-554	Spannstangenhalterung in der Frontblende
18	9994869	98655-580	Kit Frontblendenrutsche
19	9911756	98655-037	Halteplatte Frontblende
20	9920950	98655-583	Kit Rollenunterstütze
21	9997728	05695-03A	Stützfuß rechts 400 – 450 cm
22	9908368	06588-02A	Stützen rechts
23	9995529	98655-763	Kit Stützfußende
24	9998834	98655-267	Stützfußgelenk rechts
25	9993163	98655-263	Stützfußhalterung rechts
26	9906898	98655-582	Frontblendenverschluss rechts
27	9918086	98655-984	Frontblende 450 cm Polar
28	9909265	98655-581	Frontblendenverschluss rechts

Markisentücher auf Anfrage



Pos.	Movera-Nr.	Hersteller-Nr.	Artikel-Bezeichnung
1	9990442	98655-225	Endkappe rechts
2	9992847	98655-106	Markisengetriebe
3	9909763	98673-001	Getriebeöse
4	9992850	98655-229	Komplettierungsstück rechts zu Verschluss
5	9994825	98655-235	Getriebeabdeckung rechts
6	9992848	98655-193	Buchsscheibenröhre
7	9907227	04763P400 450 • 05570P450	Gehäuseabdeckung 400 cm
8	9912517	98655-441	Halterung im Gehäuse innen rechts
9	9906548	98655-183	Rollenunterstützung
10	9910869	98655-269	Halterungsabdeckung innen
11	9992849	98655-234	Gehäuseverschluss links
12	9990443	98655-227	Endkappe links
13	9993055	98655-141	Zugfeder links
14	9956445	98655-050	Kunststoffniete (VE 1 Stück)
15	9916224	05695-03	Stützfuß links
16	9993470	98655-261	Stützfußhalterung links
17	9998833	98655-265	Stützfußgelenk links
18	9997414	05693-01-	Gelenkarm links
19	9990856	05693-01A	Gelenkarm rechts
20	9993054	98655-143	Zugfeder rechts
21	9902927	04809-01-	Rollenabdeckung rechts
22	9902928	98655-255	Endanschlagsvorrichtung rechts D = 43 mm
23	9995529	98655-763	Kit Stützfußende
24	9993163	98655-263	Stützfußhalterung rechts
25	9956423	98655-452	Flügelschraube
26	9998834	98655-267	Stützfußgelenk rechts
27	9997728	05695-03A	Stützfuß rechts
28	9995470	98655-259	Frontblendenverschluss rechts
29	9994869	98655-237	Kit Frontblendenrutsche
30	9995640	98655-026	Spannstangenhalterung
31	9911756	98655-037	Halteplatte Frontblende
32	9998724	98655-257	Frontblendenverschluss links
33	9992100	06244P450	Frontblende 450 cm
34	9993091	04764P400	Frontblende 400 cm

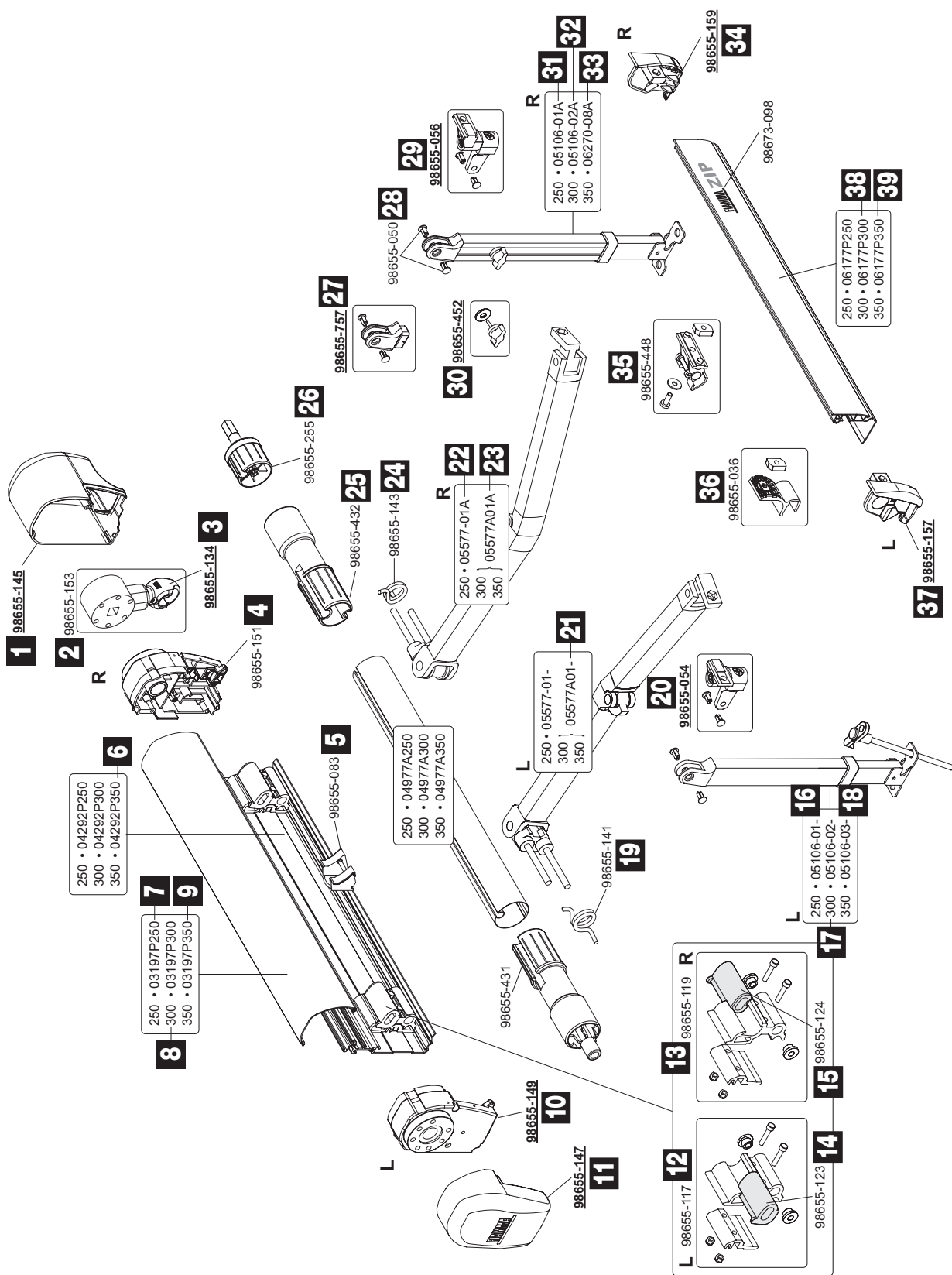
Markisentücher auf Anfrage

Ersatzteil-Dienst

PG 1500



MARKISEN



Pos.	Movera-Nr.	Hersteller-Nr.	Artikel-Bezeichnung
1	9992016	98655-145	Endkappe rechts
2	9956385	98655-153	Markisengetriebe
3	9957295	98655-134	Getriebeöse
4	9992245	98655-151	Getriebeabdeckung rechts
5	9956394	98655-083	Spannstangenhalterung
6	9905784	04292P350	Gehäuse 350 cm
7	9906605	03197P250	Gehäusedeckel 250 cm
8	9995343	03197P300	Gehäusedeckel 300 cm
9	9904018	03197P350	Gehäusedeckel 350 cm
10	9992244	98655-149	Getriebeabdeckung links
11	9992011	98655-147	Endkappe links
12	9997127	98655-117	Shock Absorber links
13	9998342	98655-119	Shock Absorber rechts
14	9956392	98655-123	PVC Einsatz links
15	9956393	98655-124	PVC Einsatz rechts
16	9957315	05106-01-	Stützfuß links 250 cm
17	9956403	05106-02-	Stützfuß links 300 cm
18	9956404	05106-03-	Stützfuß links 350 – 400 cm
19	9993055	98655-141	Zugfeder links
20	9956410	98655-054	Stützfußgelenk links
21	9957299	05577A01-	Gelenkarm links 300 – 350 cm
22	9910986	05577-01A	Gelenkarm rechts 250 cm
23	9957297	05577A01A	Gelenkarm rechts 300 – 350 cm
24	9993054	98655-143	Zugfeder rechts
25	9910291	98655-432	Walzendeckel rechts
26	9902928	98655-255	Endanschlagsvorrichtung D = 43 mm
27	9990831	98655-757	Kit Stützfußende
28	9956445	98655-050	Kunststoffniete (VE 1 Stück)
29	9956411	98655-056	Stützfußgelenk rechts
30	9956423	98655-452	Flügelschraube
31	9956406	05106-01A	Stützfuß rechts 250 cm
32	9956407	05106-02A	Stützfuß rechts 300 cm
33	9956506	06270-08A	Stützfuß rechts 400 cm
34	9992026	98655-159	Frontblendenverschluss rechts
35	9956417	98655-448	Spannstangenhalterung in der Frontblende
36	9997815	98655-036	Halteplatte für Frontblende
37	9992246	98655-157	Frontblendenverschluss links
38	9903355	06177P300	Frontblende 300 cm
39	9996259	06177P350	Frontblende 350 cm
Markisentücher auf Anfrage			

Notizen

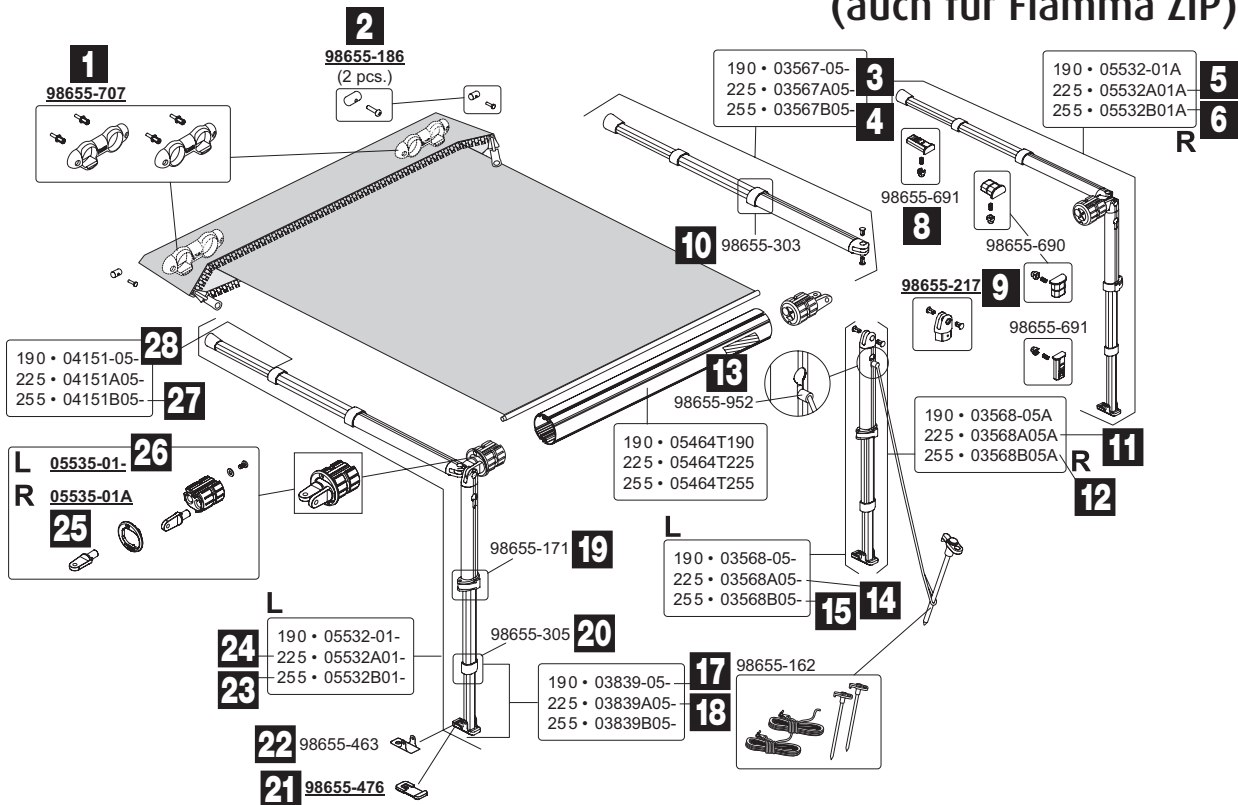
Ersatzteil-Dienst

PG 1500



MARKISEN

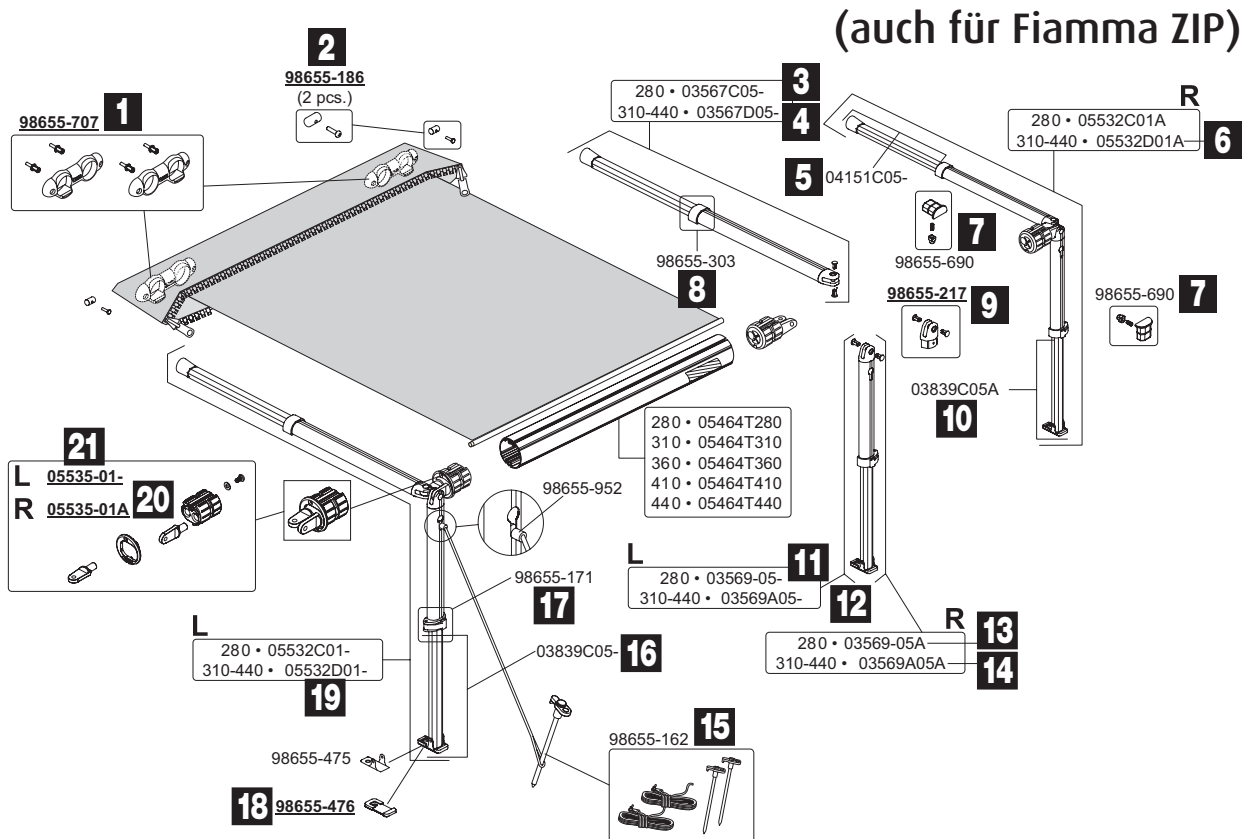
(auch für Fiamma ZIP)



Pos.	Movera-Nr.	Hersteller-Nr.	Artikel-Bezeichnung
1	9993259	98655-707	Kit Rafterstütze
2	9956436	98655-186	Sperrzahn Kit (VE 2 Stück)
3	9995672	03567A05-	Spannstange 225 cm
4	9996030	03567B05-	Spannstange 255 cm
5	9992062	05532A01A	Spannstange mit Stützfuß rechts 225 cm
6	9916689	05532B01A	Spannstange rechts mit Stützfuß
7	9915495	98655-690	Druckknopf zu Rafter
8	9916416	98655-691	Kit Druckknopf
9	9990853	98655-217	Stützfußendstück
10	9994723	98655-303	Endrohrabdeckung der Spannstange
11	9997615	03568A05A	Stützfuß rechts 225 cm
12	9907378	03568B05A	Stützfuß rechts 255 cm
13	9915136	98655-952	Endstück Spannband
14	9991915	03568A05-	Stützfuß links 225 cm
15	9995640	03568B05-	Stützfuß links 255 cm
16	9904735	98655-679	Rafter L
17	9999710	03839-05-	Stützfußstück 190 cm
18	9997616	03839A05-	Stützfußstück 225 cm
19	9992054	98655-171	Blockierungshebel Stützfuß
20	9907845	98655-305	Endrohrabdeckung an Stützfuß
21	9956440	98655-476	Gummi rutschfest für Stützfuß
22	9907844	98655-463	Fußteilplättchen an Stützfuß
24	9992068	05532A01-	Spannstange und Stützfuß links 225 cm
23	9996495	05532B01-	Spannstange und Stützfuß links 255 cm
25	9990852	05535-01A	Walzenabdeckung rechts
26	9994155	05535-01-	Walzenabdeckung links
27	9919136	04151B05	Spannarmendstück
28	9902362	04151-05-	Spannarmendstück 190 cm

Markisentücher auf Anfrage

Notizen



Pos.	Movera-Nr.	Hersteller-Nr.	Artikel-Bezeichnung
1	9993259	98655-707	Kit Rafterstütze
2	9956436	98655-186	Sperrzahn Kit (VE 2 Stück)
3	9998923	03567C05-	Spannstange 280 cm
4	9994314	03567D05-	Spannstange 310 – 440 cm
5	9956444	04151C05-	Spannarmendstück 280 – 440 cm
6	9992441	05532D01A	Spannstange und Stützfuß rechts 310 – 440 cm
7	9915495	98655-690	Druckknopf zu Rafter
8	9994723	98655-303	Endrohrabdeckung
9	9990853	98655-217	Stützfußendstück
10	9992836	03839C05A	Stützfußstück rechts 280 – 440 cm
11	9995002	03569-05-	Stützfuß links 280 cm
12	9998562	03569A05-	Stützfuß links 310 – 440 cm
13	9908416	03569-05A	Stützfuß rechts 280 cm
14	9994616	03569A05A	Stützfuß rechts 310 – 440 cm
15	9904730	98655-162	Befestigungskit
16	9994306	03839C05-	Stützfußstück links 280 – 440 cm
17	9992054	98655-171	Blockierungshebel Stützfuß
18	9956440	98655-476	Gummi rutschfest für Stützfuß
19	9990048	05532D01-	Spannstange und Stützfuß links 310 – 440 cm
20	9990852	05535-01A	Walzenabdeckung rechts
21	9994155	05535-01-	Walzenabdeckung links
Markisentücher auf Anfrage			

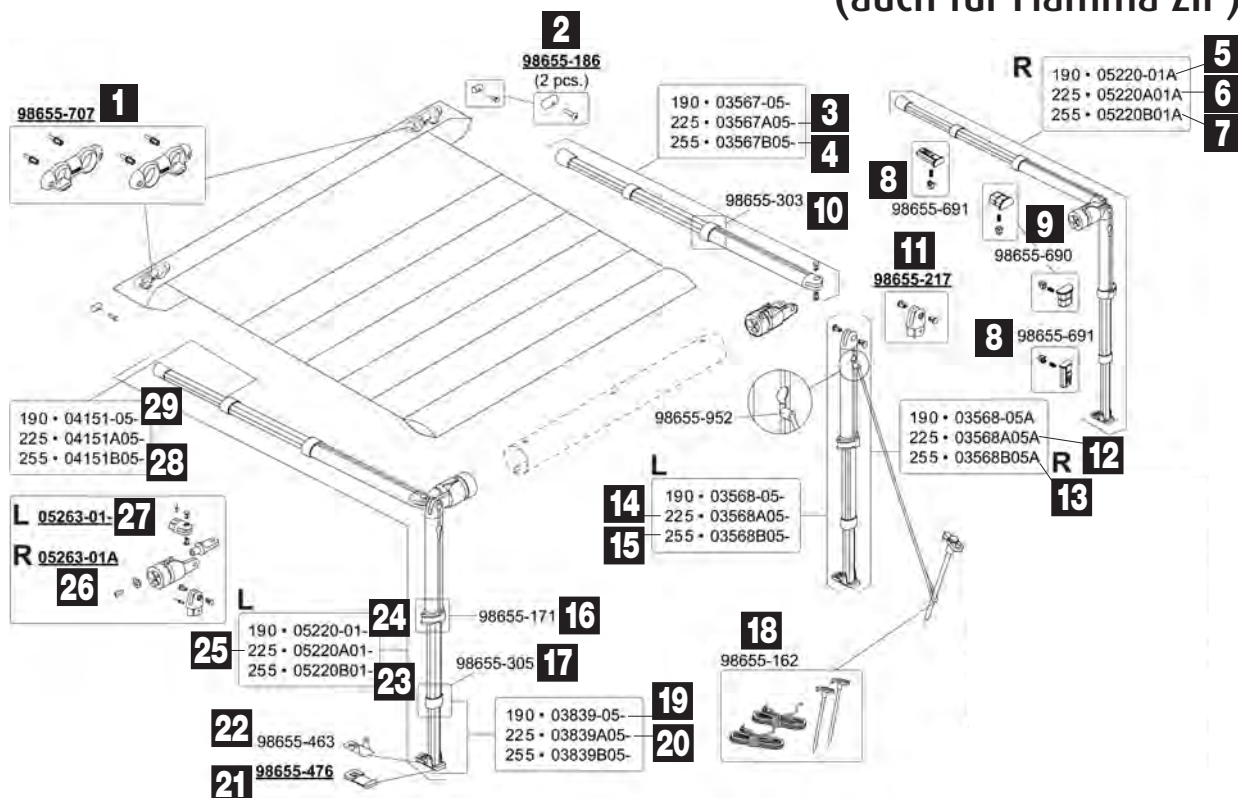
Notizen

Ersatzteil-Dienst

FIAMMA

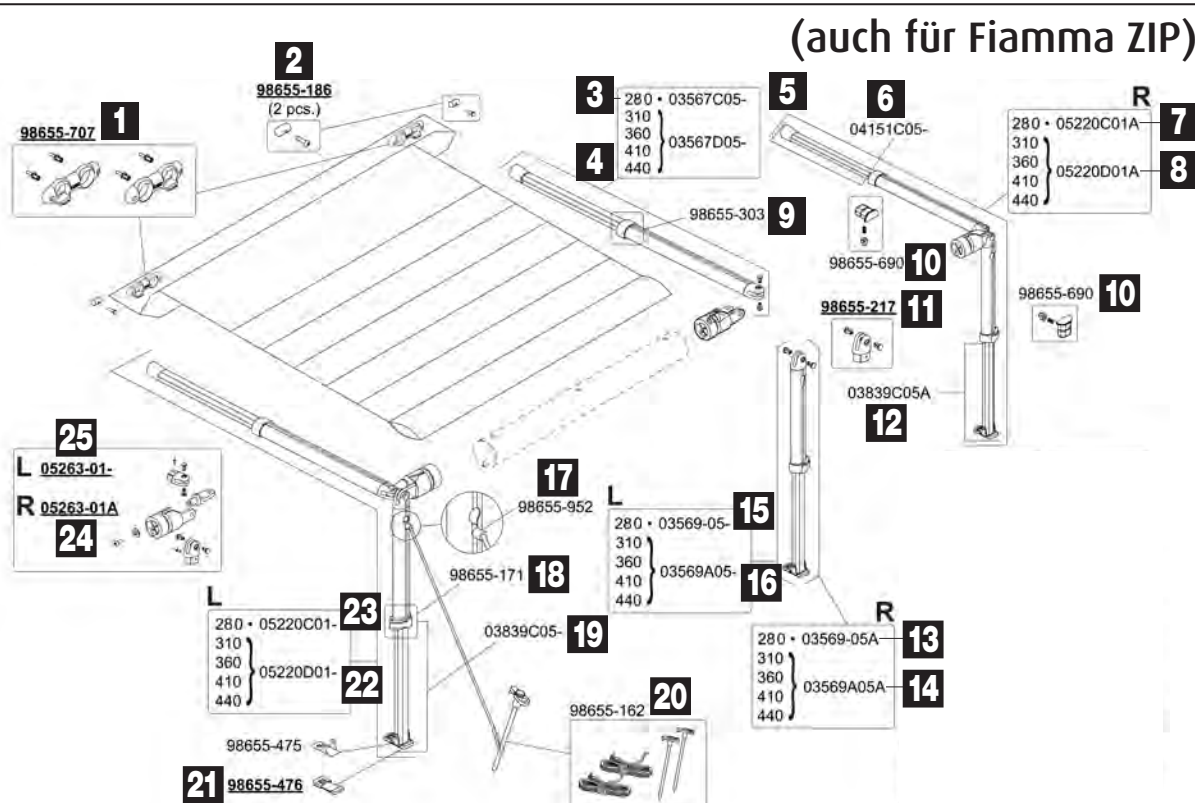
MARKISEN

(auch für Fiamma ZIP)



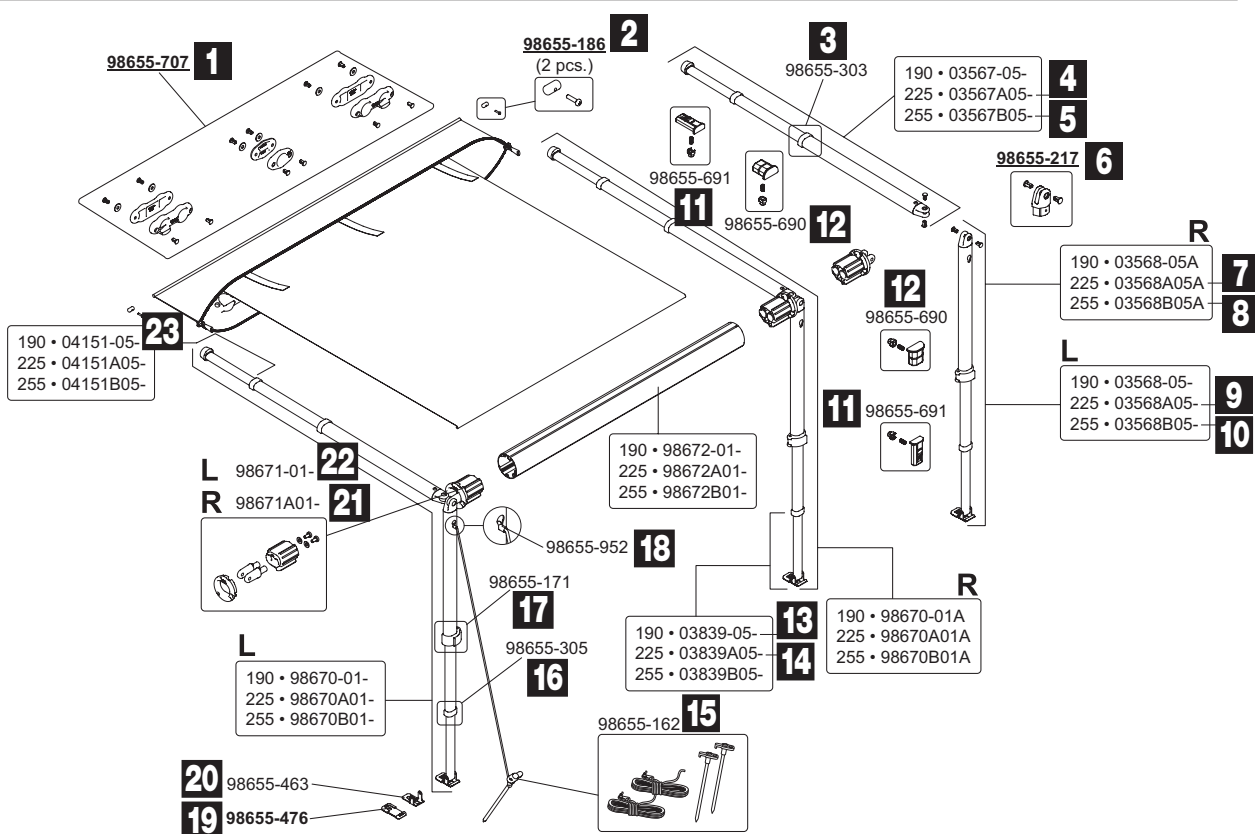
Pos.	Movera-Nr.	Hersteller-Nr.	Artikel-Bezeichnung
1	9993259	98655-707	Kit Rafterstütze
2	9956436	98655-186	Sperrzahn Kit (VE 2 Stück)
3	9995672	03567A05-	Spannstange 225 cm
4	9996030	03567B05-	Spannstange 255 cm
5	9992061	05220-01A	Spannstange mit Stützfuß rechts 190 cm
6	9992062	05220A01A	Spannstange mit Stützfuß rechts 225 cm
7	9992064	05220B01A	Spannstange mit Stützfuß rechts 255 cm
8	9916416	98655-691	Kit Druckknopf
9	9915495	98655-690	Druckknopf zu Rafter
10	9994723	98655-303	Endrohrabdeckung der Spannstange
11	9990853	98655-217	Stützfußendstück
12	9997615	03568A05A	Stützfuß rechts 225 cm
13	9907378	03568B05A	Stützfuß rechts 255 cm
14	9991915	03568A05-	Stützfuß links 225 cm
15	9994540	03568B05-	Stützfuß links 255 cm
16	9992054	98655-171	Blockierungshebel Stützfuß
17	9907845	98655-305	Endrohrabdeckung an Stützfuß
18	9904730	98655-162	Befestigungskit
19	9999710	03839-05-	Stützfußstück 190 cm
20	9997616	03839A05-	Stützfußstück 225 cm
21	9956440	98655-476	Gummi rutschfest für Stützfuß
22	9907844	98655-463	Fußteilplättchen an Stützfuß
23	9992070	05220B01-	Spannstange mit Stützfuß links 255 cm
24	9992067	05220-01-	Spannstange mit Stützfuß links 190 cm
25	9992068	05220A01-	Spannstange mit Stützfuß links 225 cm
26	9990829	05263-01A	Walzenabdeckung rechts
27	9995116	05263-01-	Walzenabdeckung links
28	9919136	04151B05	Spannarmendstück
29	9902362	04151-05-	Spannarmendstück 190 cm
Markisentücher auf Anfrage			

Notizen



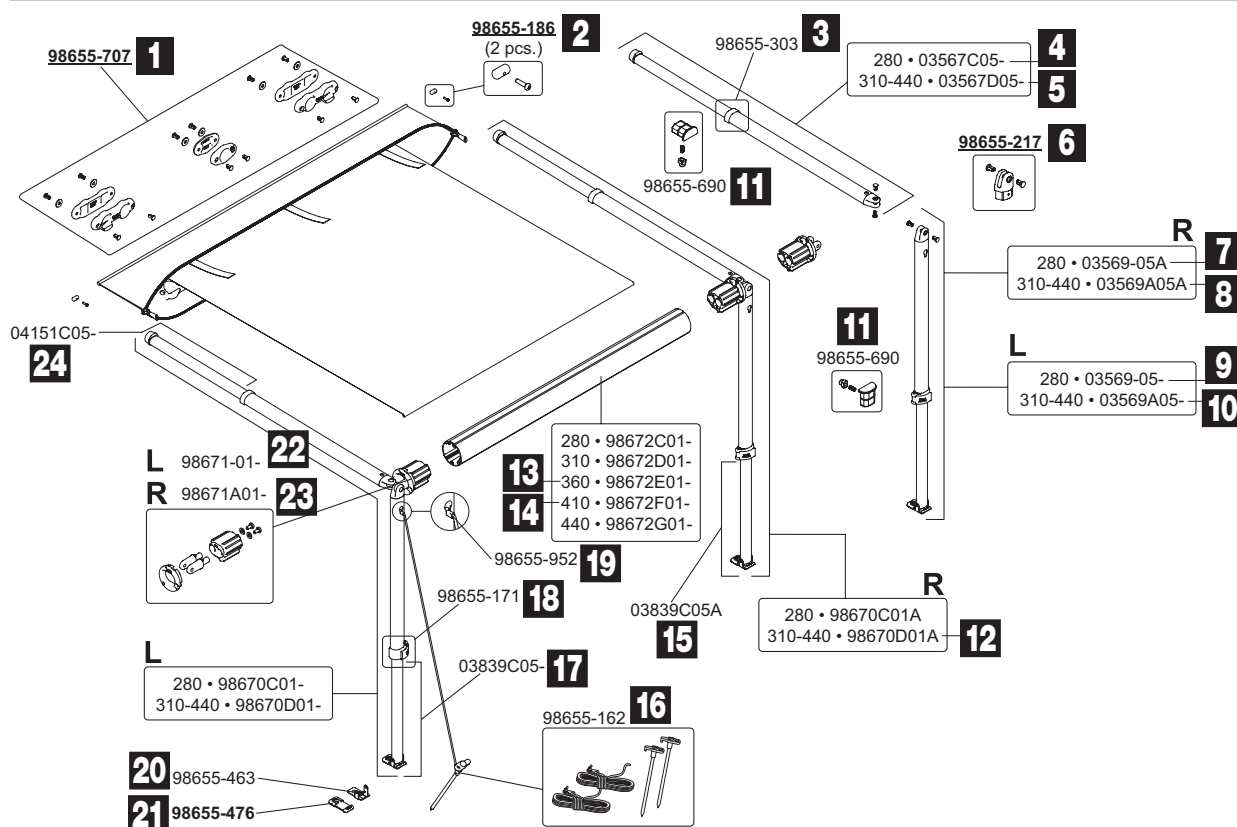
Pos.	Movera-Nr.	Hersteller-Nr.	Artikel-Bezeichnung
1	9993259	98655-707	Kit Rafterstütze
2	9956436	98655-186	Sperrzahn Kit (VE 2 Stück)
3	9998923	03567C05-	Gelenkarm rechts
4	9994314	03567D05-	Spannstange 310 – 440 cm
5	9998923	03567C05-	Spannstange 280 cm
6	9956444	04151C05-	Spannarmendstück 280 – 440 cm
7	9992065	05220C01A	Spannstange mit Stützfuß rechts 280 cm
8	9992066	05220D01A	Spannstange mit Stützfuß rechts 310 – 440 cm
9	9994723	98655-303	Endrohrabdeckung der Spannstange
10	9915495	98655-690	Druckknopf zu Rafter
11	9990853	98655-217	Stützfußendstück
12	9992836	03839C05A	Stützfußstück rechts 280 – 440 cm
13	9908416	03569-05A	Stützfuß rechts 280 cm
14	9994616	03569A05A	Stützfuß rechts 310 – 440 cm
15	9995002	03569-05-	Stützfuß links 280 cm
16	9998562	03569A05-	Stützfuß links 310 – 440 cm
17	9915136	98655-952	Endstück Spannband
18	9992054	98655-171	Blockierungshebel Stützfuß
19	9994306	03839C05-	Stützfußstück links 280 – 440 cm
20	9904730	98655-162	Befestigungskit
21	9956440	98655-476	Gummi rutschfest für Stützfuß
22	9992072	05220D01-	Spannstange mit Stützfuß links 310 – 440 cm
23	9992071	05220C01-	Spannstange mit Stützfuß links 280 cm
24	9990829	05263-01A	Walzenabdeckung rechts
25	9995116	05263-01-	Walzenabdeckung links
Markisentücher auf Anfrage			

Notizen



Pos.	Movera-Nr.	Hersteller-Nr.	Artikel-Bezeichnung
1	9993259	98655-707	Kit Rafterstütze
2	9956436	98655-186	Sperrzahn Kit (VE 2 Stück)
3	9994723	98655-303	Endrohrabdeckung der Spannstange
4	9995672	03567A05-	Spannstange 225 cm
5	9996030	03567B05-	Spannstange 255 cm
6	9990853	98655-217	Stützfußendstück
7	9997615	03568A05A	Stützfuß rechts
8	9907378	03568B05A	Stützfuß rechts 255 cm
9	9991915	03568A05-	Stützfuß links 225 cm
10	9994540	03568B05-	Stützfuß links 255 cm
11	9916416	98655-691	Kit Druckknopf
12	9915495	98655-690	Druckknopf zu Rafter
13	9999710	03839-05-	Stützfußstück 190 cm
14	9997616	03839A05-	Stützfußstück 225 cm
15	9904730	98655-162	Befestigungskit Caravanstore
16	9907845	98655-305	Endrohrabdeckung an Stützfuß
17	9992054	98655-171	Blockierungshebel Stützfuß
18	9915136	98655-952	Endstück Spannband
19	9956440	98655-476	Gummi rutschfest für Stützfuß
20	9907844	98655-463	Fußteilplättchen an Stützfuß
21	9911866	98671A01-	Walzenabdeckung rechts
22	9913725	98671-01-	Walzenabdeckung links
23	9902362	04151-05-	Spannarriendstück 190 cm
Markisentücher auf Anfrage			

Notizen



Pos.	Movera-Nr.	Hersteller-Nr.	Artikel-Bezeichnung
1	9993259	98655-707	Kit Rafterstütze
2	9956436	98655-186	Sperrzahn Kit (VE 2 Stück)
3	9994723	98655-303	Endrohrabdeckung der Spannstange
4	9998923	03567C05-	Spannstange rechts 280 cm
5	9994616	03569A05A	Spannstange rechts 310 - 440 cm
6	9990853	98655-217	Stützfußendstück
7	9908416	03569-05A	Stützfuß rechts 280 cm
8	9994616	03569A05A	Stützfuß rechts 310 - 440 cm
9	9995002	03569-05-	Stützfuß links 280 cm
10	9998562	03569A05-	Stützfuß links 310 - 440 cm
11	9915495	98655-690	Druckknopf zu Rafter
12	9915765	98670D01A	Spannstange rechts mit Stützfuß
13	9916474	98672E01-	Markisenwalze
14	9913941	98672F01-	Markisenwalze 0,59 cm
15	9992836	03839C05A	Stützfußstück rechts
16	9904730	98655-162	Befestigungskit Caravanstore
17	9994306	03839C05-	Stützfußstück links
18	9992054	98655-171	Blockierungshebel Stützfuß
19	9915136	98655-952	Endstück Spannband
20	9956440	98655-476	Gummi rutschfest für Stützfuß
21	9907844	98655-463	Fußteilplättchen an Stützfuß
22	9911866	98671A01-	Walzenabdeckung rechts
23	9913725	98671-01-	Walzenabdeckung links
24	9956444	04151C05-	Spannarmendstück

Diese Artikel sind erhältlich solange der Vorrat reicht

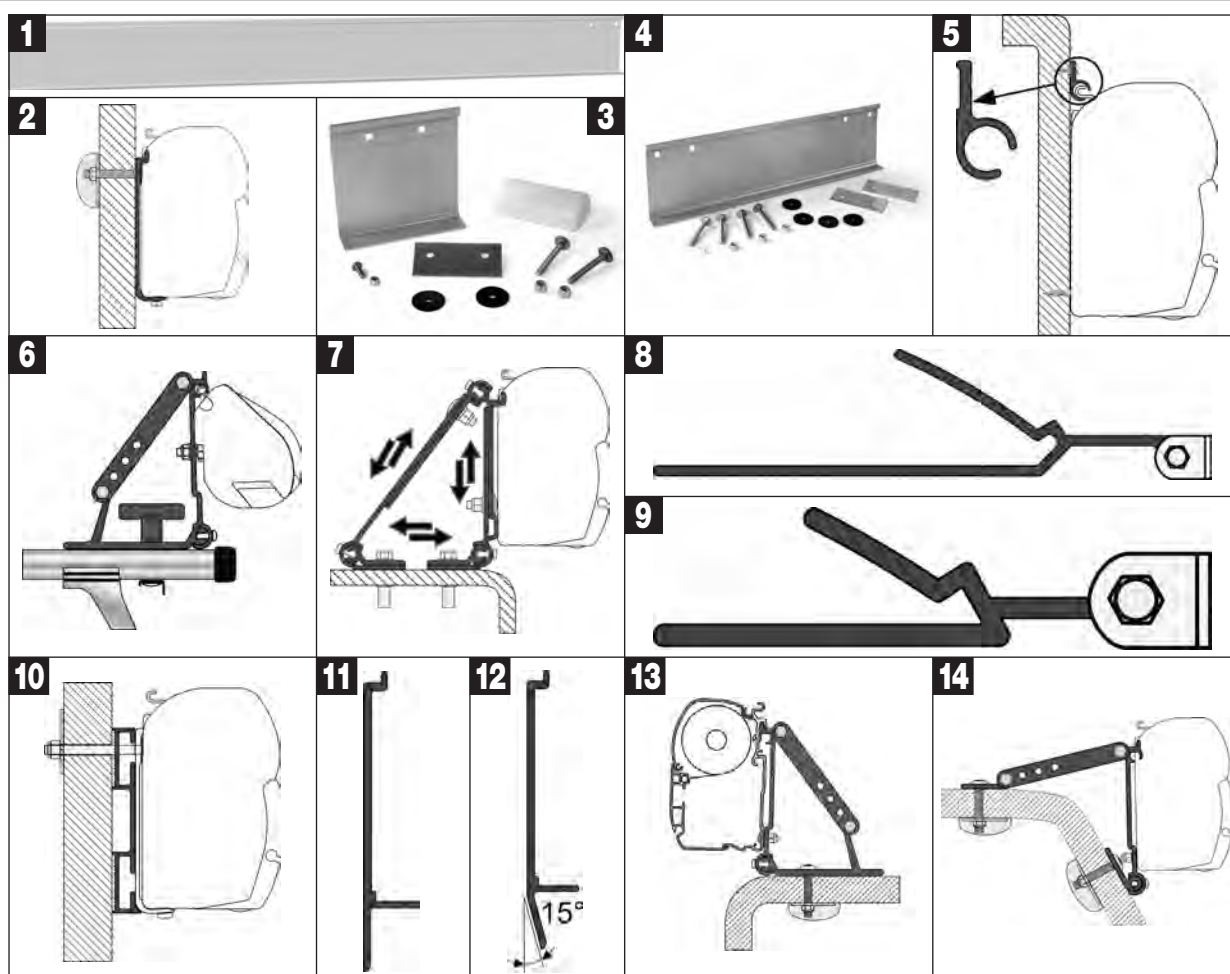
Notizen

Ersatzteil-Dienst

PG 1500

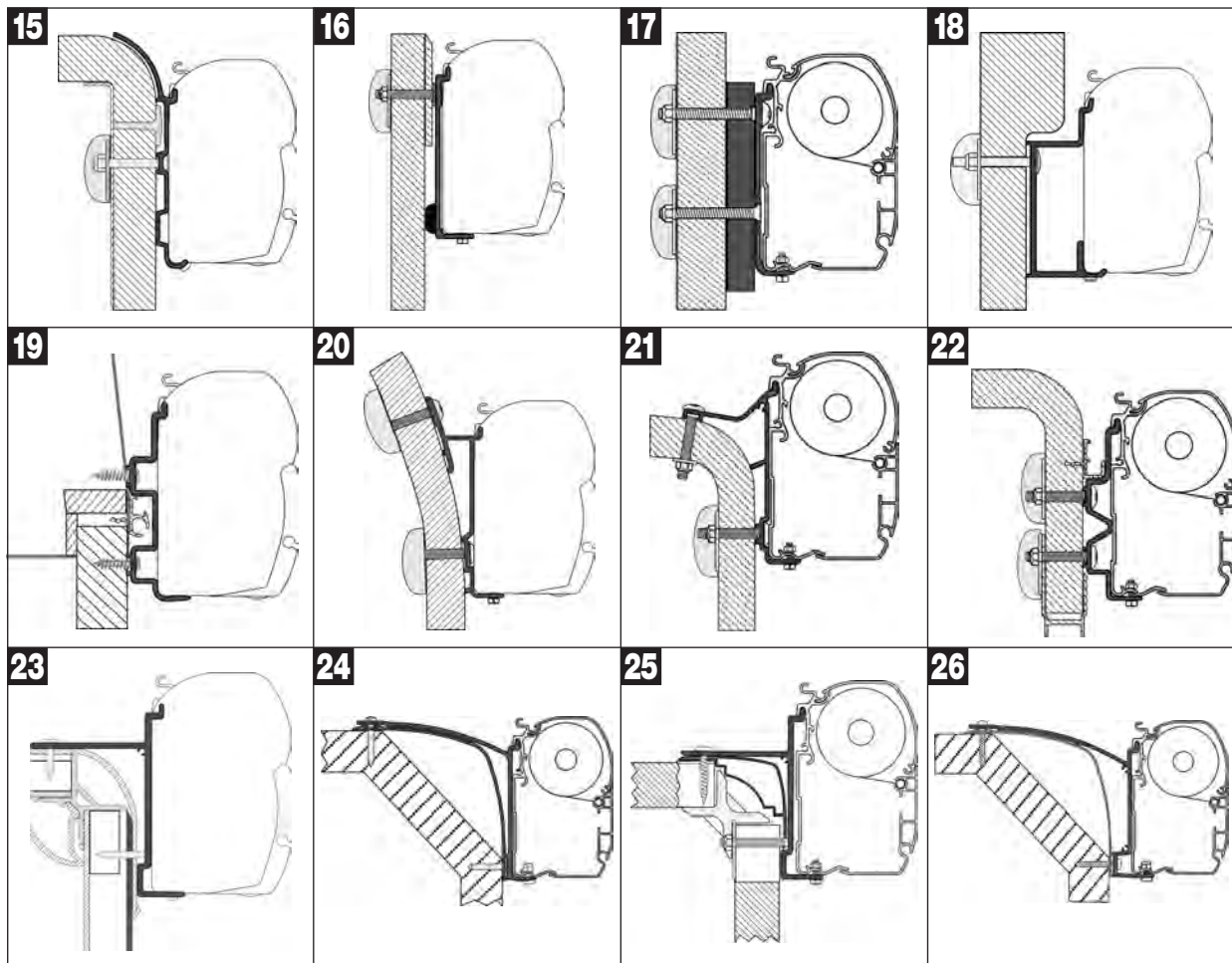
FIAMMA

MARKISEN



Pos.	Movera-Nr.	Hersteller-Nr.	Artikel-Bezeichnung
Fiamma Adapter für F45			
1	9999691	98655-503	Adapter AS 300
1	9999851	98655-504	Adapter AS 350
1	9999679	98655-505	Adapter AS 400
1	9910806	98655-928	Adapter AS450
2	9903555	98655-391	Kit AS 120
2	9903556	98655-390	Kit AS 400
2	9903557	98655-393	Kit AS 400 L
3	9903558	98655-392	Kit S 120
4	9903559	98655-381	Kit S 400
5	9903569	02361-01A	Rail R 300
5	9903571	02361-01C	Rail R 400
6	9903514	98655-310	Kit Auto Adapter
7	9903519	98655-011	Kit Multi
8	9995726	02096-01-	Adapter B
9	9910350	02097-01-	Adapter C
10	9910360	98655-021	Adapter D
10	9903586	98655-022	Adapter D 120
11	9910330	02437-01-	Adapter T
12	9995727	02437A01-	Adapter U
13	9903733	98655-316	Kit Roof Adapter
14	9903731	98655-318	Kit Wall Adapter

Notizen



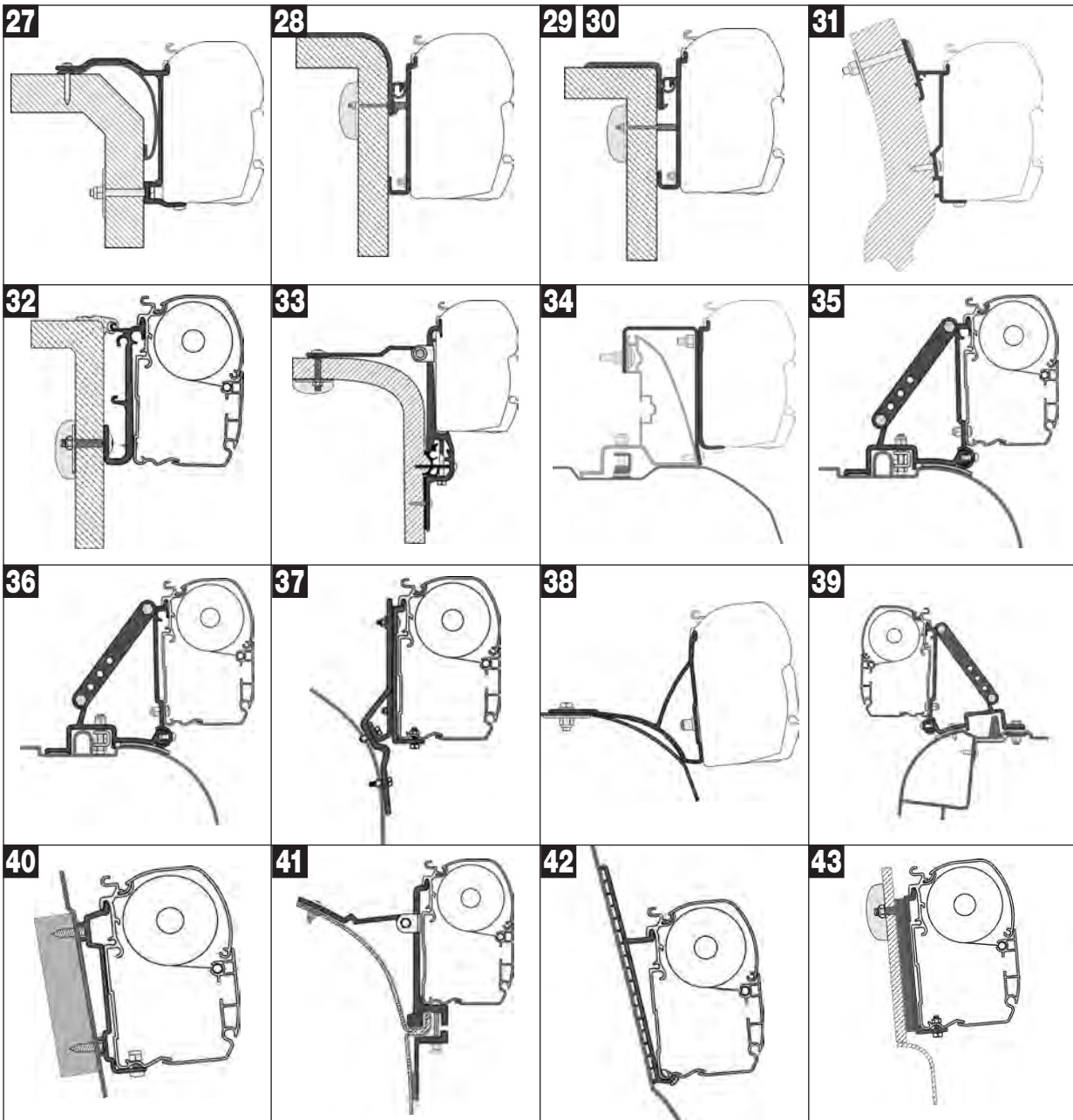
Pos.	Movera-Nr.	Hersteller-Nr.	Artikel-Bezeichnung
Fiamma Adapter für F45 (Fortsetzung)			
15	9903704	98655-749	Kit Bürstner
16	9903521	98655-258	Kit Challenger Chausson
17	9903702	98655-730	Kit Dethleffs Globebus
18	9903579	98655-764	Adapter Eura Mobil Karmann 350
18	9903581	98655-765	Adapter Eura Mobil Karmann 400
18	9903582	98655-766	Adapter Eura Mobil Karmann 450
19	9904992	98655-688	Adapter Hymer Exsis 300
20	9903531	98655-249	Adapter Hymer S/E Klasse 400
20	9903532	98655-250	Adapter Hymer S/E Klasse 450
21	9903515	98655-244	Adapter Hymer Van/B2 350
21	9903516	98655-245	Adapter Hymer Van/B2 400
21	9903517	98655-246	Adapter Hymer Van/B2 450
21	9903573	98655-243	Kit Hymer Van/B2
22	9903510	98655-277	Adapter HymerCamp 300
22	9903511	98655-276	Adapter HymerCamp 350
22	9903512	98655-274	Adapter HymerCamp 400
22	9902329	98655-275	Adapter HymerCamp 450
22	9903572	98655-278	Kit HymerCamp
23	9903742	98655-729	Kit Pilote Explorateur
24	9903584	98655-418	Kit Laika Rexosline / Ecovip 2007 / Kreos 2009
25	9903506	98655-357	Kit Laika Ecovip / Bürstner / Hobby
25	9903706	98655-469	Adapter Laika Ecovip
26	9903705	98655-467	Kit Laika Ecovip 07

Notizen

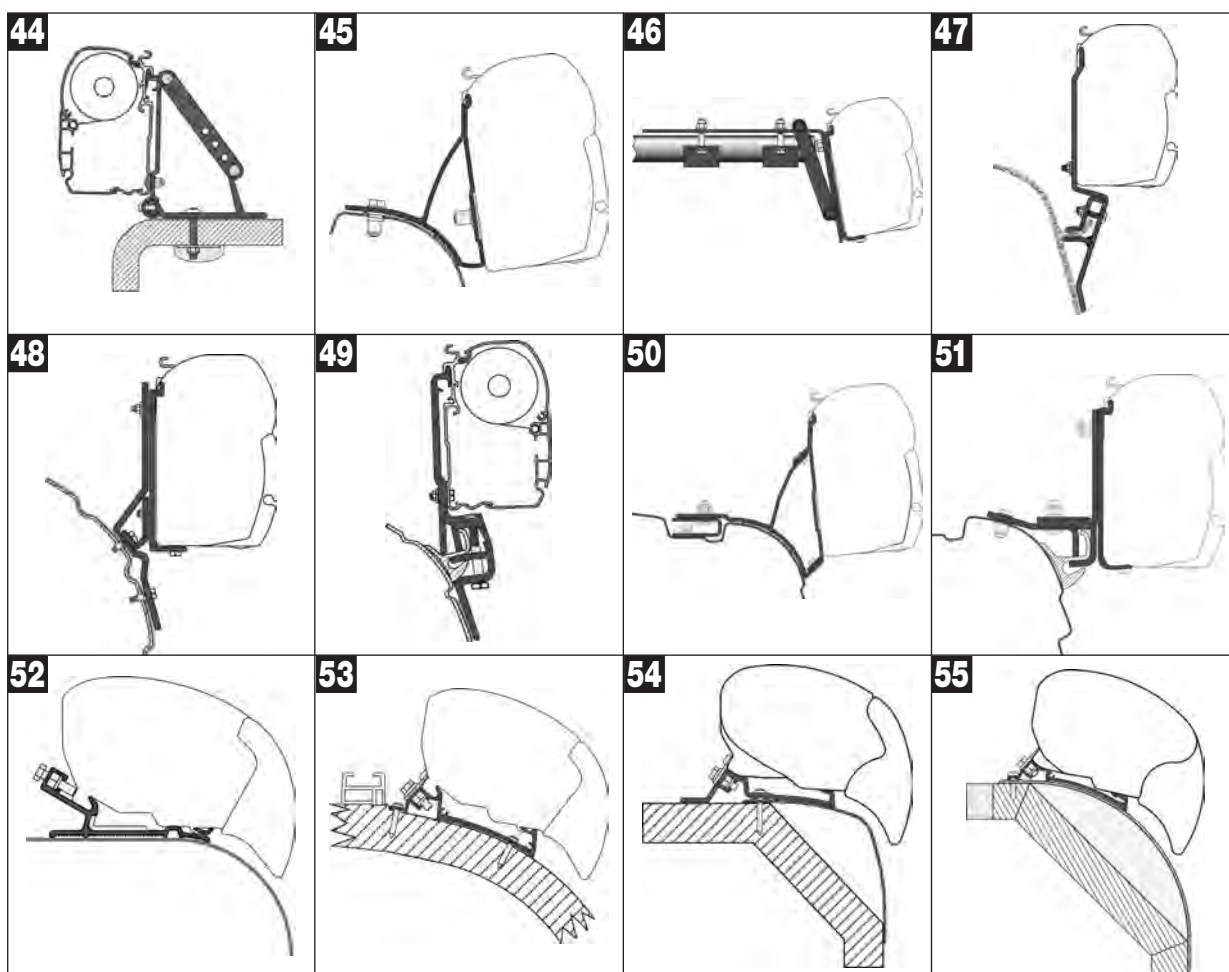
Ersatzteil-Dienst



MARKISEN

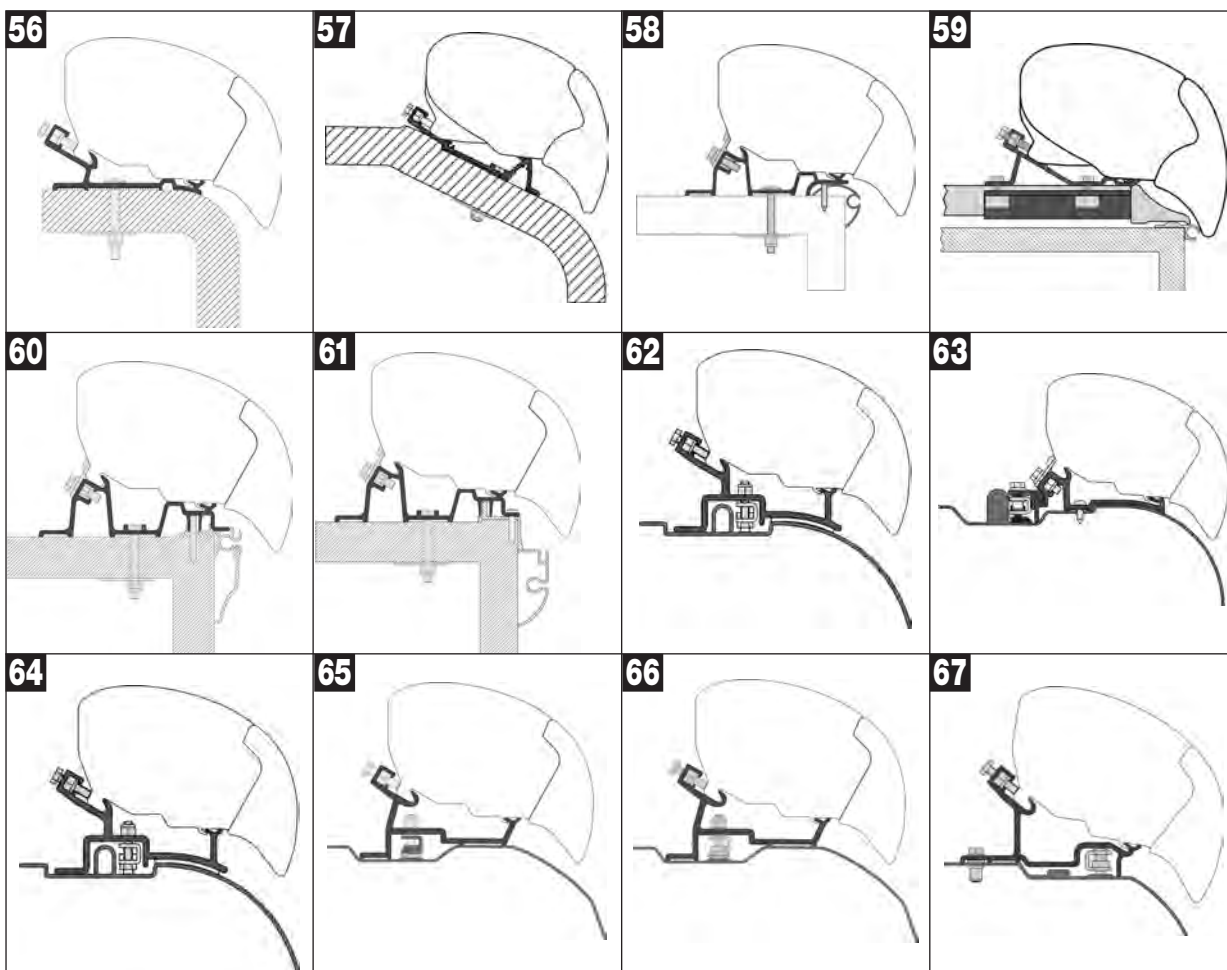


Pos.	Movera-Nr.	Hersteller-Nr.	Artikel-Bezeichnung
Fiamma Adapter für F45 (Fortsetzung)			
27	9903518	98655-761	Kit Laika X 2008
28	9903734	98655-398	Adapter Rapido 350
29	9903736	98655-222	Kit Rapido Serie 7 / 8
30	9903577	98655-223	Kit Rapido Serie 9
31	9908725	98655-931	Adapter Wingamm Oasi 350
32	9903503	98655-252	Kit Caravan
33	9903502	98655-283	Kit Eriba Touring
34	9913172	98655-625	Kit Ducato H2 Roof Rail
35	9903526	98655-680	Kit Ducato /Jumper/Boxer (High Roof)
36	9903743	98655-755	Kit Ducato 2006 High Roof
37	9903504	98655-286	Kit Ducato - Master
38	9903585	98655-485	Kit Fiat Ducato mit Roof Rack
39	9903528	98655-681	Kit Master H2 Opel Movaro
40	9903701	98655-741	Kit Ford Transit (High Roof)
41	9903501	98655-017	Kit Van
42	9903703	98655-744	Kit Fiberglass Roof
43	9903513	98655-317	Kit High Roof Adapter Westfalia



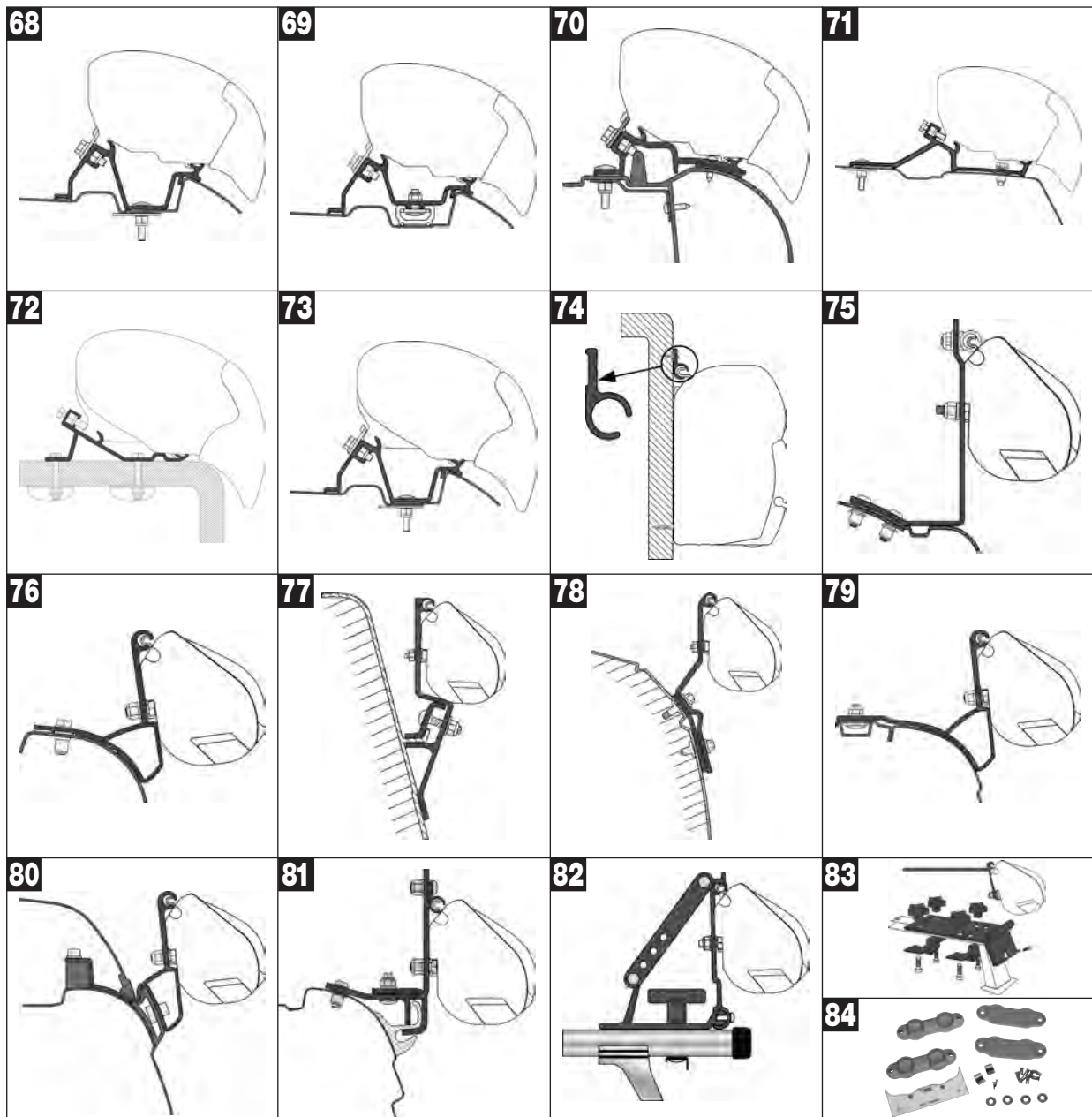
Pos.	Movera-Nr.	Hersteller-Nr.	Artikel-Bezeichnung
Fiamma Adapter für F45 (Fortsetzung)			
44	9903732	98655-284	Kit Mercedes Vito
45	9999883	98655-854	Kit Trafic / Vivaro
46	9998894	98655-770	Kit Roof Rail
47	9910420	98655-035	Kit VW T3
48	9910460	98655-292	Kit VW T4 Lift Roof
49	9940387	98655Z011	Kit Brandrup - VW T4
50	9910479	98655-647	Kit VW T5 Transporter Multivan
51	9910468	98655-627	Kit Brandrup VW T5
Fiamma Adapter für F65			
52	9903591	98655-420	Kit Autocruise
53	9910426	98655-736	Adapter Carthago Chic 400
53	9910427	98655-737	Adapter Carthago Chic 450
53	9910428	98655-738	Adapter Carthago Chic 500
54	9903588	98655-419	Kit Laika Rexosline - Kreos 2009
55	9910379	98655-698	Kit Laika Kreos 2005

Notizen

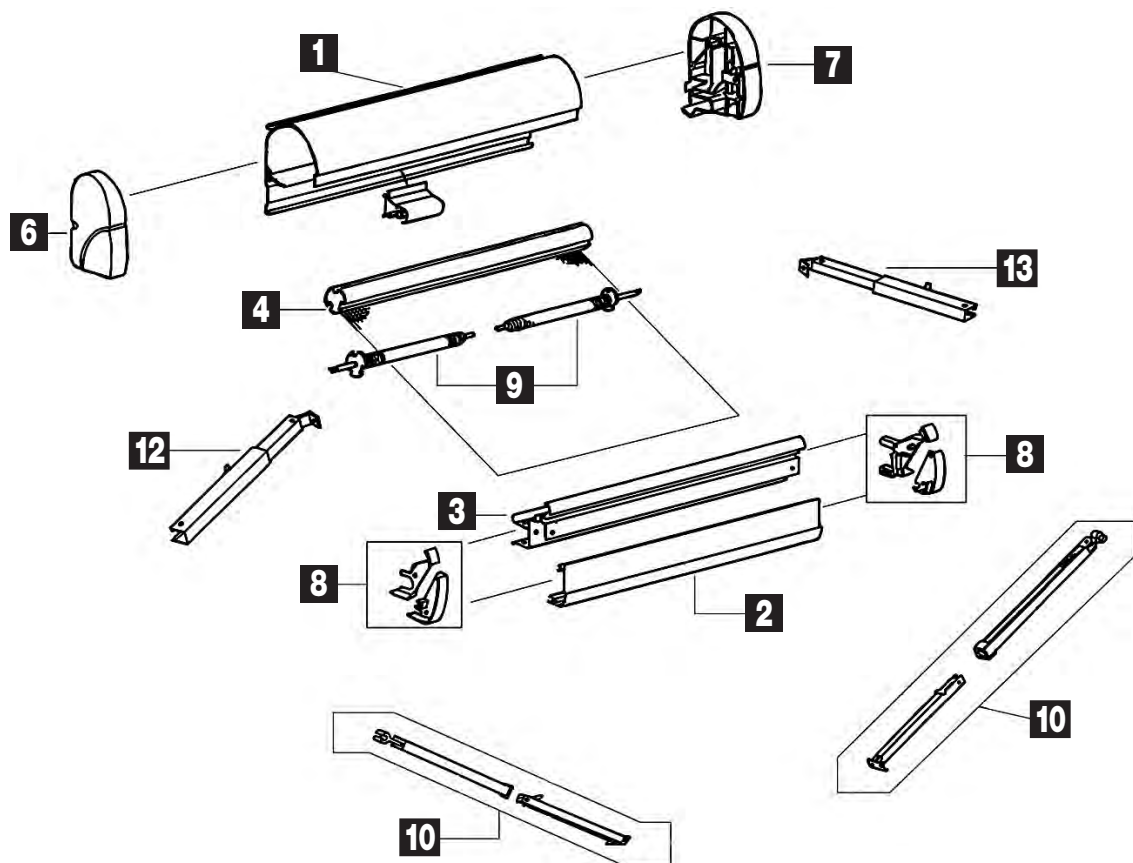


Pos.	Movera-Nr.	Hersteller-Nr.	Artikel-Bezeichnung
Fiamma Adapter für F65 (Fortsetzung)			
56	9910472	98655-932	Adapter Hymer 290
56	9910473	98655-933	Adapter Hymer 320
56	9910474	98655-934	Adapter Hymer 340
56	9910475	98655-935	Adapter Hymer 370
56	9910476	98655-936	Adapter Hymer 400
56	9910477	98655-937	Adapter Hymer 450
56	9910478	98655-938	Adapter Hymer 490
57	9903404	98655-773	Adapter LMC – Tec 290
57	9903409	98655-774	Adapter LMC – Tec 340
57	9903414	98655-775	Adapter LMC – Tec 370
57	992805	98655-776	Adapter LMC – Tec 400
58	9913171	98655-657	Kit Caravan Standard
59	9903522	98655-384	Kit Fixing-Bar
60	9906918	98655-921	Kit Hobby 2009
61	9910469	98655-628	Kit Hobby Premium
62	9910421	98655-373	Kit Ducato / Jumper / Boxer vor 06.2006
63	9910424	98655-733	Kit Iveco Daily H2
64	9910390	98655-693	Kit Ducato / Jumper / Boxer (High Roof) – before 2006
65	9903707	98655-745	Kit Ducato / Jumper / Boxer (High Roof) – after 2006
66	9905369	98655-904	Kit Ducato / Jumper / Boxer (High Roof Super Long) – after 2006
67	9910857	98655-656	Kit Ducato / Jumper / Boxer H3

Notizen

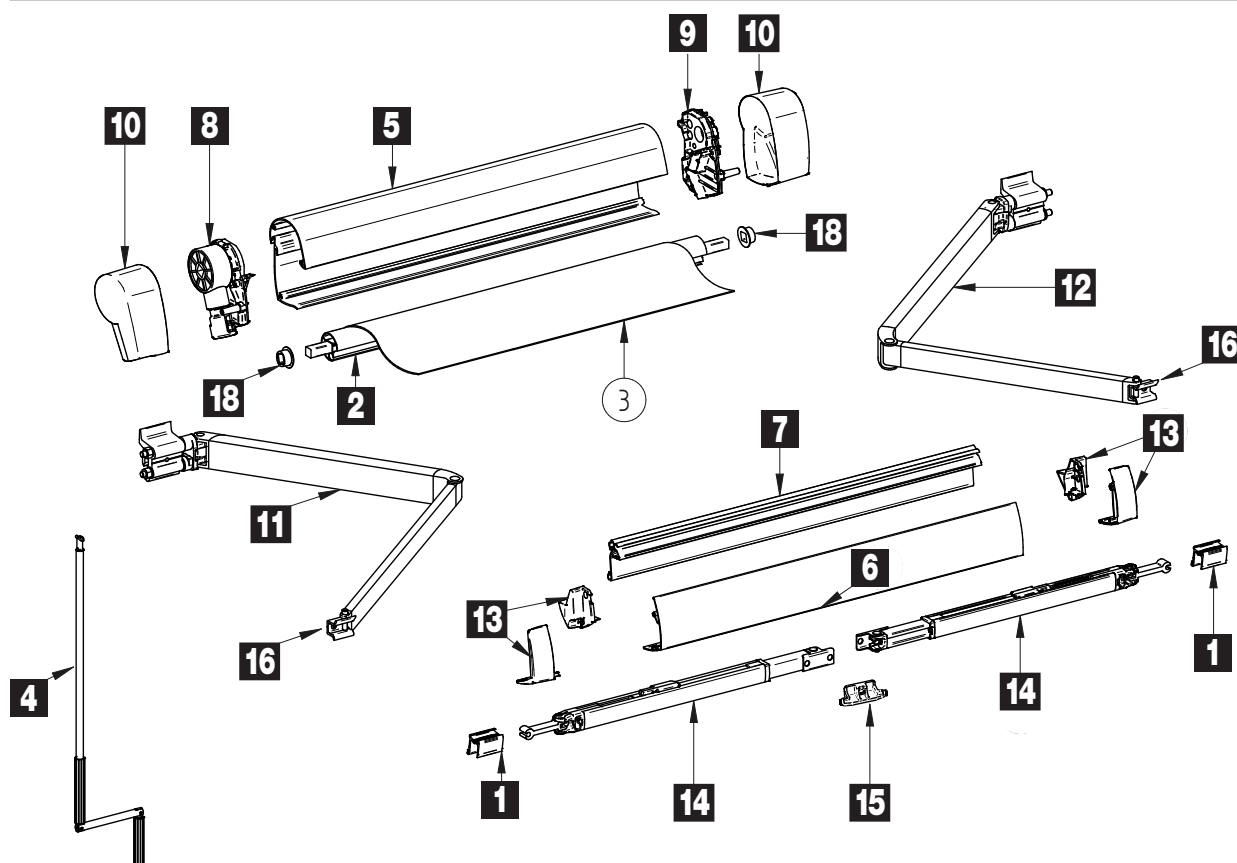


Pos.	Movera-Nr.	Hersteller-Nr.	Artikel-Bezeichnung
Fiamma Adapter für F65 (Fortsetzung)			
68	9910429	98655-746	Kit Mercedes Sprinter – VW Crafter (High Roof)
69	9998281	98655-772	Kit Mercedes Sprinter with Roof Rail
70	9910425	98655-468	Kit Renault Master H2
71	9907115	98655-881	Kit Renault Master H2 nach 2010
72	9910470	98655-969	Adapter Standard F65 Eagle 400
73	9910471	98655-768	Adapter Mercedes Sprinter F65 Eagle 400
Fiamma Adapter für F35			
74	9903569	02361-01A	Rail R 300
74	9903571	02361-01C	Rail R 400
75	9995741	98655-682	Kit Mercedes Vito, Vito Marco Polo
76	9906857	98655-893	Kit Renault Trafic, Opel Vivaro
77	9995097	98655-114	Kit VW T3
78	9999838	98655-111	Kit VW T4 Lift Roof
79	9902998	98655-747	Kit VW T5 (Multivan / Transporter)
80	9913726	98655-748	Kit VW T5 California
81	9913713	98655-658	Kit Brandrup VW T5
82	9903514	98655-310	Kit Auto
83	9994215	98655-142	Kit Standard
84	9948883	98655-034	Kit Hobby Caravanstore



Pos.	Movera-Nr.	Hersteller-Nr.	Artikel-Bezeichnung
o. Abb.	9956009	1500600009	Montageschiene 300 cm
1	auf Anfrage	1500600742	Markisengehäuse Omnistor 2000 190 cm
1	auf Anfrage	1500600743	Markisengehäuse Omnistor 2000 260 cm
1	auf Anfrage	1500600744	Markisengehäuse Omnistor 2000 300 cm
2	auf Anfrage	1500600745	Frontblende Omnistor 2000 190 cm
2	auf Anfrage	1500600746	Frontblende Omnistor 2000 260 cm
2	auf Anfrage	1500600747	Frontblende Omnistor 2000 300 cm
3	auf Anfrage	1500600748	Frontblende-Innenseite Omnistor 2000 190 cm
3	auf Anfrage	1500600749	Frontblende-Innenseite Omnistor 2000 260 cm
3	auf Anfrage	1500600750	Frontblende-Innenseite Omnistor 2000 300 cm
4	auf Anfrage	1500600751	Tuchwelle Omnistor 2000 190 cm
4	auf Anfrage	1500600752	Tuchwelle Omnistor 2000 260 cm
4	auf Anfrage	1500600753	Tuchwelle Omnistor 2000 300 cm
6	9911450	1500601196	Endkappe links
7	9956033	1500601197	Endkappe rechts
8	9956034	1500601198	Satz Endkappen Frontprofil
9	9995327	1500601199	Rollenhalterung
10	9956092	1500601588	Universal Stützbein 190 cm
10	9904090	1500601960	Universal Stützbein 260 cm
10	9902966	1500601611	Universal Stützbein 300 cm
12	9956094	1500601323	Spannarm links für Markise 190 cm
12	9956095	1500601324	Spannarm links für Markise 260 cm
12	9956096	1500601325	Spannarm links für Markise 300 cm
13	9956097	1500601326	Spannarm rechts für Markise 190 cm
13	9956098	1500601327	Spannarm rechts für Markise 260 cm
13	9956099	1500601328	Spannarm rechts für Markise 300 cm
Universal-Teile und Markisentücher siehe Seite 79–85			

Notizen



Pos.	Movera-Nr.	Hersteller-Nr.	Artikel-Bezeichnung
1	9903236	1500601602	Standfußhalterung
2	auf Anfrage	1500601954	Tuchwelle Omnistor 5102 260 cm
4	9991467	1500601124	Handkurbel
o. Abb.	9957170	1500601279	Kurbeldorn oben
5	auf Anfrage	1500601689	Markisengehäuse Omnistor 5102 260 cm RAL 9006
6	9918559	1500601955	Frontblende zu Omnistor 5102
7	auf Anfrage	1500601956	Frontblende-innenseite Omnistor 5102
8	9991464	1500601201	Endplatte und Schloss links
9	9991465	1500601202	Endplatte und Schloss rechts
10	9991466	1500601203	Endkappe links + rechts
11	9991470	1500602103	Gelenkarm links Omnistor 5102
12	9991471	1500602104	Gelenkarm rechts zu Omnistor 5102
o. Abb.	9991468	1500601205	Gelenkarmbefestigung Gehäuse links
o. Abb.	9991469	1500602064	Gelenkarmbefestigung Gehäuse rechts
13	9991472	1500601206	Endplatten Frontprofil links + rechts
14	9904090	1500601610	Universal Stützbein 260 cm
15	9905925	1500601789	Arretierung Stützfuß
16	9957175	1500601219	Verbindungsstück zwischen Gelenkarm und Frontblende (links und rechts)
18	auf Anfrage	1500602755	Rollenendkappen rechts und links
o. Abb.	9957175	1500601219	Gelenkarmbefestigung Frontprofil links + rechts

Universal-Teile und Markisentücher siehe Seite 79 – 85

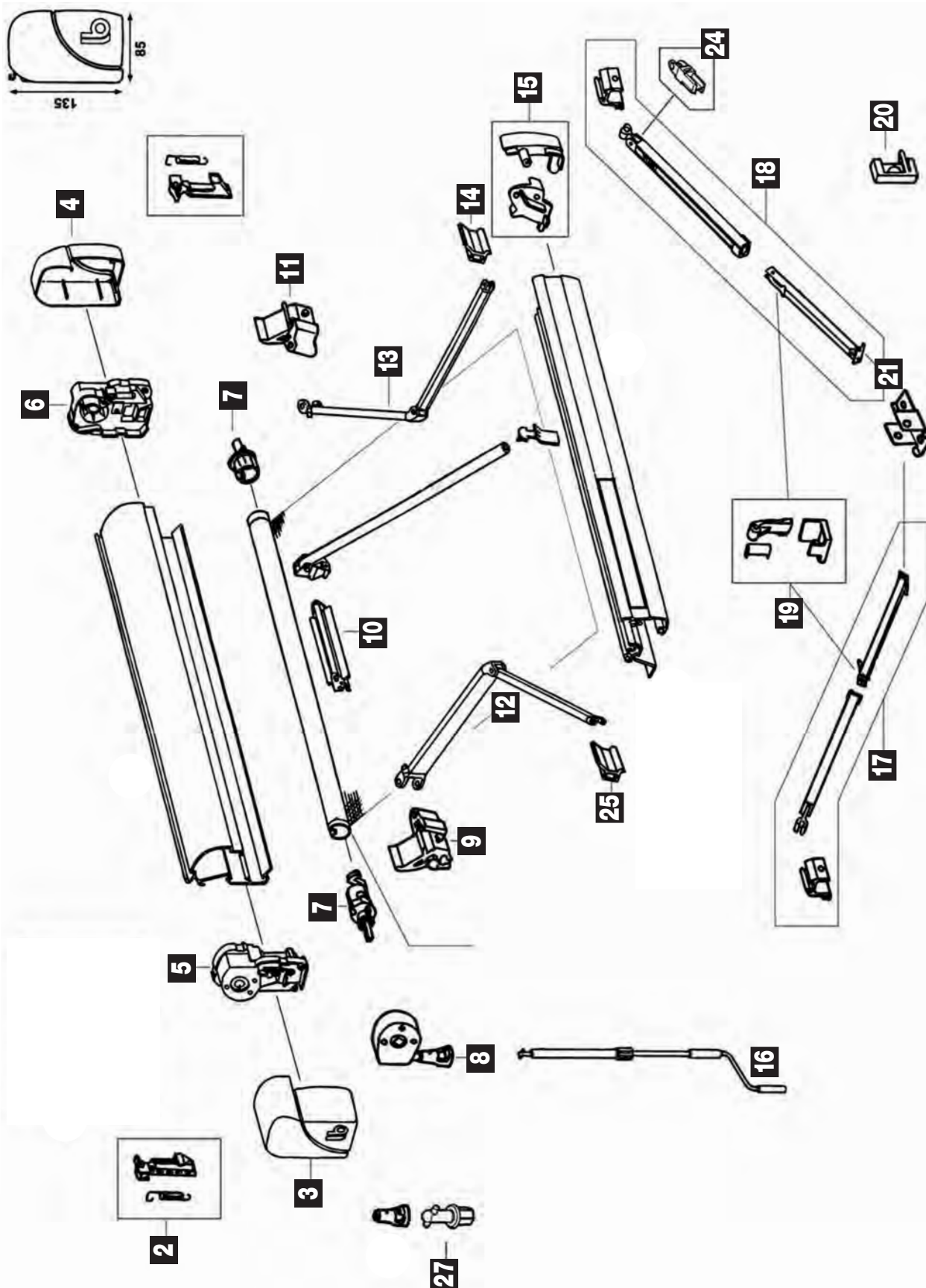
Notizen

Ersatzteil-Dienst

THULE® Omnistor

MARKISEN

PG 1500



* Auslaufmodell, nur solange der Vorrat reicht

Pos.	Movera-Nr.	Hersteller-Nr.	Artikel-Beschreibung
2	9956060	1500601237	Schlösser-Satz links + rechts
3	9956065	1500601264	Endkappe links
4	9956066	1500601265	Endkappe rechts
5	9956064	1500601263	Seitenplatte + Schloss links
6	9956063	1500601262	Seitenplatte + Schloss rechts
7	9956069	1500601267	Endstück Tuchrolle links + rechts d = 48 mm
8	9957171	1500601221	Getriebe + Aufnahme Handkurbel
9	9956070	1500601268	Gelenkarmbefestigung Gehäuse links
10	9956056	1500601233	Stütze Tuchrolle 350 / 400 cm
11	9956071	1500601269	Gelenkarmbefestigung Gehäuse rechts
12	9956076	1500601541	Gelenkarm links für Markise 190 cm – 140 cm
12	9956077	1500601280	Gelenkarm links für Markise 230 cm – 180 cm
12	9956078	1500601281	Gelenkarm links für Markise 260 cm – 200 cm
13	9956084	1500601449	Gelenkarm rechts für Markise 190 cm – 140 cm
13	9956085	1500601287	Gelenkarm rechts für Markise 230 cm – 180 cm
13	9956086	1500601288	Gelenkarm rechts für Markise 260 cm – 200 cm
13	9956204	1500602090	Gelenkarm rechts für Markise 300 / 350 / 400 cm – 250 cm
14	9912331	1500601248	Gelenkarmbefestigung Frontprofil links
16	9956036	1500601207	Handkurbel (ab '97)
17	9956092	1500601588	Universal Stützbein 190 cm
17	9956091	1500601609	Universal Stützbein 230 cm
17	9904090	1500601610	Stützbein links für Markise 260 cm
17	9902966	1500601611	Stützbein links für Markise 300 cm
17	9904140	1500601612	Universal Stützbein 350 – 400 cm
18	9956092	1500601588	Universal Stützbein 190 cm
18	9956091	1500601609	Universal Stützbein 230 cm
18	9904090	1500601610	Stützbein rechts für Markise 260 cm
18	9902966	1500601611	Stützbein rechts für Markise 300 cm
18	9904140	1500601612	Universal Stützbein 350 – 400 cm
19	9912340	1500601150	Stützbein-Schnellverschluss-Satz
20	9904180	1500601212	Stützbein-Wandhalterungs-Satz
21	9956054	1500601231	Stützbein-Bodenplatte
22	9956043	1500601211	Aufnahmeglocke Kurbel (ab '91)
24	9957195	1500601278	Stützbeinscharnier
25	9912331	1500601248	Gelenkarmbefestigung Frontprofil
26	auf Anfrage	1500600348	Frontblende weiss 300 cm
26	9992935	1500600350	Frontblende weiss 350 cm
26	9994986	1500600353	Frontblende weiss 400 cm
26	auf Anfrage	1500600356	Frontblende weiss 450 cm
26	auf Anfrage	1500600359	Frontblende weiss 500 cm
26	9999448	1500600362	Frontblende weiss 550 cm
26	auf Anfrage	1500600365	Frontblende weiss 600 cm
26	auf Anfrage	1500600354	Frontblende silber 400 cm
26	9995193	1500600357	Frontblende silber 450 cm
26	9996086	1500600360	Frontblende silber 500 cm
26	auf Anfrage	1500600363	Frontblende silber 550 cm
26	auf Anfrage	1500600366	Frontblende silber 600 cm
27	9957170	1500601279	oberer Kurbelknopf
Nur solange Vorrat reicht! Weitere Ersatzteile auf Anfrage!			

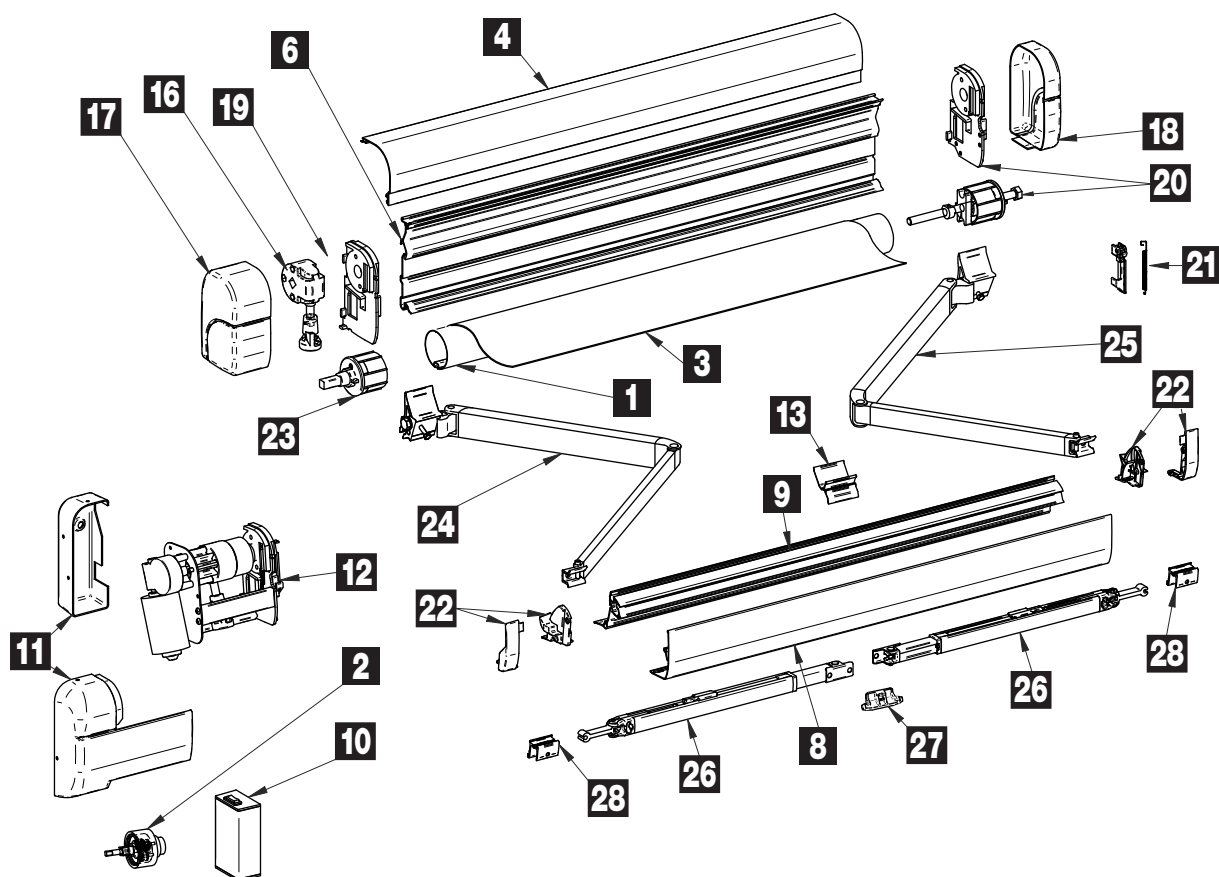
Notizen

Ersatzteil-Dienst

THULE[®] Omnistor

MARKISEN

PG 1500



Pos.	Movera-Nr.	Hersteller-Nr.	Artikel-Bezeichnung
1	auf Anfrage	1500601851	Tuchwelle Omnistor 5500 / 5800 300 cm
1	auf Anfrage	1500601852	Tuchwelle Omnistor 5500 / 5800 350 cm
1	auf Anfrage	1500601853	Tuchwelle Omnistor 5500 / 5800 400 cm
1	9996051	1500601854	Tuchwelle Omnistor 5500 / 5800 450 cm
1	9998306	1500601855	Tuchwelle Omnistor 5500 / 5800 500 cm
1	auf Anfrage	1500601856	Tuchwelle Omnistor 5500 / 5800 550 cm
1	auf Anfrage	1500601857	Tuchwelle Omnistor 5500 / 5800 600 cm
2	9995027	1500601131	Planetengetriebe Kit für Omnistor 5500 / 5800
4	9909825	1500600330	Markisengehäuse-Oberteil Omnistor 5500 / 5800 300 cm Farbe Weiß
4	9909881	1500600334	Markisengehäuse-Oberteil Omnistor 5500 / 5800 400 cm Farbe Weiß
4	9903104	1500600336	Markisengehäuse-Oberteil Omnistor 5500 / 5800 450 cm Farbe Weiß
4	9915976	1500600338	Markisengehäuse-Oberteil Omnistor 5500 / 5800 500 cm Farbe Weiß
4	auf Anfrage	1500600339	Markisengehäuse-Oberteil Omnistor 5500 / 5800 550 cm Farbe Weiß
4	9909683	1500600340	Markisengehäuse-Oberteil Omnistor 5500 / 5800 600 cm Farbe Weiß
4	9996653	1500600335	Markisengehäuse-Oberteil Omnistor 5500 / 5800 400 cm Farbe Silber
4	auf Anfrage	1500600337	Markisengehäuse-Oberteil Omnistor 5500 / 5800 450 cm Farbe Silber
4	9906237	1500601734	Markisengehäuse-Oberteil Omnistor 5500 / 5800 500 cm Farbe Silber
4	auf Anfrage	1500601861	Markisengehäuse-Oberteil Omnistor 5500 / 5800 550 cm Farbe Silber
4	auf Anfrage	1500600341	Markisengehäuse-Oberteil Omnistor 5500 / 5800 600 cm Farbe Silber
o. Abb.	9912331	1500601248	Gelenkarmbefestigung Frontblende
6	auf Anfrage	1500601862	Markisengehäuse-Rückwand Omnistor 5500 / 5800 300 cm
6	auf Anfrage	1500601864	Markisengehäuse-Rückwand Omnistor 5500 / 5800 350 cm
6	auf Anfrage	1500601538	Markisengehäuse-Rückwand Omnistor 5500 / 5800 400 cm
6	auf Anfrage	1500600343	Markisengehäuse-Rückwand Omnistor 5500 / 5800 450 cm
6	9917315	1500600344	Markisengehäuse-Rückwand Omnistor 5500 / 5800 500 cm
6	auf Anfrage	1500601540	Markisengehäuse-Rückwand Omnistor 5500 / 5800 550 cm
6	auf Anfrage	1500601531	Markisengehäuse-Rückwand Omnistor 5500 / 5800 600 cm
6	auf Anfrage	1500601863	Markisengehäuse-Rückwand Omnistor 5500 / 5800 12 V 300 cm
6	auf Anfrage	1500601865	Markisengehäuse-Rückwand Omnistor 5500 / 5800 12 V 350 cm
6	auf Anfrage	1500601866	Markisengehäuse-Rückwand Omnistor 5500 / 5800 12 V 400 cm
6	auf Anfrage	1500601867	Markisengehäuse-Rückwand Omnistor 5500 / 5800 12 V 450 cm
6	auf Anfrage	1500601868	Markisengehäuse-Rückwand Omnistor 5500 / 5800 12 V 500 cm
6	auf Anfrage	1500601869	Markisengehäuse-Rückwand Omnistor 5500 / 5800 12 V 550 cm
6	auf Anfrage	1500600345	Markisengehäuse-Rückwand Omnistor 5500 / 5800 12 V 600 cm

Pos.	Movera-Nr.	Hersteller-Nr.	Artikel-Bezeichnung
8	auf Anfrage	1500600348	Frontblende Omnistor 5500 / 5800 300 cm Farbe Weiß
8	9992935	1500600350	Frontblende Omnistor 5500 / 5800 350 cm Farbe Weiß
8	9994986	1500600353	Frontblende Omnistor 5500 / 5800 400 cm Farbe Weiß
8	9912664	1500600356	Frontblende Omnistor 5500 / 5800 450 cm Farbe Weiß
8	9908187	1500600359	Frontblende Omnistor 5500 / 5800 500 cm Farbe Weiß
8	9999448	1500600362	Frontblende Omnistor 5500 / 5800 550 cm Farbe Weiß
8	auf Anfrage	1500600365	Frontblende Omnistor 5500 / 5800 600 cm Farbe Weiß
8	auf Anfrage	1500600354	Frontblende Omnistor 5500 / 5800 400 cm Farbe Silber
8	9995193	1500600357	Frontblende Omnistor 5500 / 5800 450 cm Farbe Silber
8	9996086	1500600360	Frontblende Omnistor 5500 / 5800 500 cm Farbe Silber
8	auf Anfrage	1500600363	Frontblende Omnistor 5500 / 5800 550 cm Farbe Silber
8	auf Anfrage	1500600366	Frontblende Omnistor 5500 / 5800 600 cm Farbe Silber
9	auf Anfrage	1500601459	Frontblende-Innenseite Omnistor 5500 / 5800 300 cm Farbe Weiß
9	auf Anfrage	1500601870	Frontblende-Innenseite Omnistor 5500 / 5800 350 cm Farbe Weiß
9	auf Anfrage	1500600371	Frontblende-Innenseite Omnistor 5500 / 5800 400 cm Farbe Weiß
9	9996896	1500600373	Frontblende-Innenseite Omnistor 5500 / 5800 450 cm Farbe Weiß
9	9915977	1500600374	Frontblende-Innenseite Omnistor 5500 / 5800 500 cm Farbe Weiß
9	9999447	1500601874	Frontblende-Innenseite Omnistor 5500 / 5800 550 cm Farbe Weiß
9	auf Anfrage	1500600376	Frontblende-Innenseite Omnistor 5500 / 5800 600 cm Farbe Weiß
9	auf Anfrage	1500601871	Frontblende-Innenseite Omnistor 5500 / 5800 400 cm Farbe Silber
9	auf Anfrage	1500601872	Frontblende-Innenseite Omnistor 5500 / 5800 450 cm Farbe Silber
9	auf Anfrage	1500601873	Frontblende-Innenseite Omnistor 5500 / 5800 500 cm Farbe Silber
9	auf Anfrage	1500601875	Frontblende-Innenseite Omnistor 5500 / 5800 550 cm Farbe Silber
9	auf Anfrage	1500602328	Frontblende-Innenseite Omnistor 5500 / 5800 600 cm Farbe Silber
10	9993120	1500601128	Relaiseinheit
11	9990964	1500601133	Endkappen-Set für Omnistor 5500 / 5800
11	9919126	1500601134	Endkappen-Set für Omnistor 5500 / 5800 Farbe Silber
12	9991846	1500601135	12 V Motor zu Omnistor 5500 / 5800
13	auf Anfrage	1500601130	Frontblendenzuführung
16	9956039	1500601209	Getriebe mit Kurbelaufnahme für Omnistor 5500 / 5800
17	9911390	1500601238	Endkappe Markisengehäuse links Farbe Weiß
17	9991477	1500601239	Endkappe Markisengehäuse links Farbe Silber
18	9911940	1500601240	Endkappe Markisengehäuse rechts Farbe Weiß
18	9991478	1500601241	Endkappe Markisengehäuse rechts Farbe Silber
19	9911050	1500601242	Endplatte links mit Schloss für Omnistor 5500 / 5800
20	9911080	1500601243	Endplatte rechts mit Schloss für Omnistor 5500 / 5800
21	9911311	1500601245	Schlösser links und rechts für Omnistor 5500 / 5800
22	9991479	1500601246	Endkappe Frontblende links und rechts Farbe Weiß
22	9991480	1500601247	Endkappe Frontblende links und rechts Farbe Silber
23	9956062	1500601253	Endstücke / Aufnahme für Tuchrolle
24	9906837	1500602093	Gelenkarm links komplett für Omnistor 5500 ab 400 cm
24	auf Anfrage	1500602095	Gelenkarm links komplett für Omnistor 5500 unter 400 cm
25	9918944	1500602092	Gelenkarm rechts komplett für Omnistor 5800 ab 400 cm
25	9907506	1500602094	Gelenkarm rechts komplett für Omnistor 5500 ab 400 cm
25	9908179	1500602096	Gelenkarm rechts komplett für Omnistor 5500 unter 400 cm
26	9902966	1500601611	Universal Stützbein 300 cm
26	9904140	1500601612	Universal Stützbein 350 – 450 cm
26	9992259	1500601312	Universal Stützbein 500 – 600 cm
27	9905925	1500601789	Arretierung Stützfuß
28	9903236	1500601602	Stützbeinhalterung
Universal-Teile und Markisentücher siehe Seite 79 – 85			

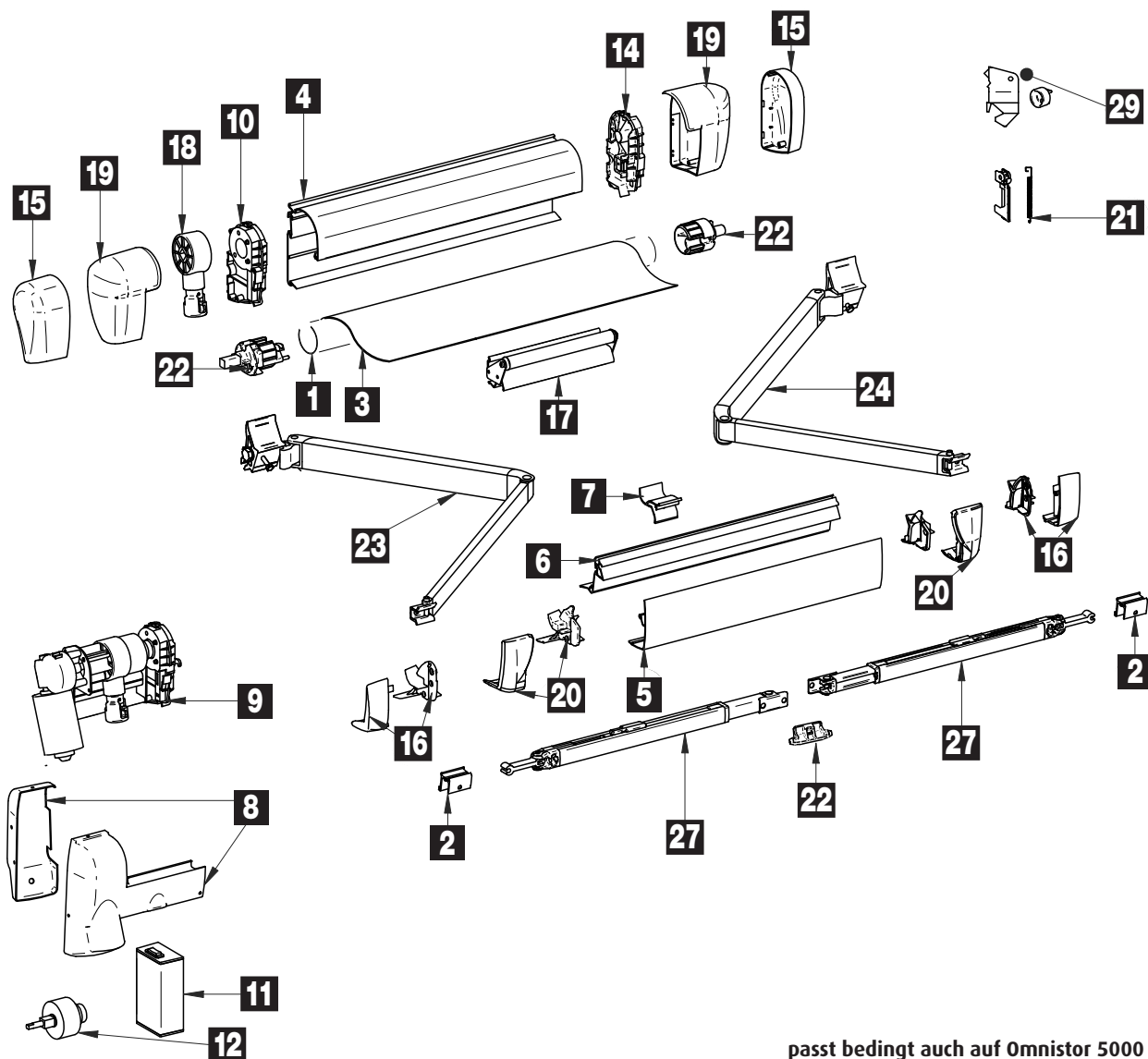
Notizen

Ersatzteil-Dienst

PG 1500

THULE[®] Omnistor

MARKISEN



passt bedingt auch auf Omnistor 5000

Pos.	Movera-Nr.	Hersteller-Nr.	Artikel-Bezeichnung
1	auf Anfrage	1500601790	Tuchwelle Omnistor 5002 190 cm
1	auf Anfrage	1500601791	Tuchwelle Omnistor 5002 230 cm
1	9999422	1500601792	Tuchwelle Omnistor 5002 260 cm
1	auf Anfrage	1500601793	Tuchwelle Omnistor 5002 300 cm
1	9903137	1500601794	Tuchwelle Omnistor 5002 350 cm
1	9918621	1500601803	Tuchwelle Omnistor 5002 400 cm
2	9903236	1500601602	Stützbeinhalterung V97 für Serie 5
4	auf Anfrage	1500601839	Markisengehäuse Omnistor 5002 260 cm Farbe Weiß
4	9904383	1500600831	Markisengehäuse Omnistor 5002 300 cm Farbe Weiß
4	9996067	1500600832	Markisengehäuse Omnistor 5002 350 cm Farbe Weiß
4	9995261	1500600833	Markisengehäuse Omnistor 5002 400 cm Farbe Weiß
4	9918709	1500601750	Markisengehäuse Omnistor 5002 300 cm Farbe Silber
4	9993135	1500601471	Markisengehäuse Omnistor 5002 350 cm Farbe Silber
4	9994167	1500600835	Markisengehäuse Omnistor 5002 400 cm Farbe Silber
4	auf Anfrage	1500601840	Markisengehäuse Omnistor 5002 260 cm mit 12 V Motor
4	auf Anfrage	1500601841	Markisengehäuse Omnistor 5002 300 cm mit 12 V Motor
4	auf Anfrage	1500601842	Markisengehäuse Omnistor 5002 350 cm mit 12 V Motor
4	9920438	1500600834	Markisengehäuse Omnistor 5002 400 cm mit 12 V Motor
5	9904231	1500600837	Frontblende Omnistor 5002 260 cm Farbe Weiß
5	9994250	1500600838	Frontblende Omnistor 5002 300 cm Farbe Weiß
5	9992855	1500600840	Frontblende Omnistor 5002 350 cm Farbe Weiß
5	9993086	1500600842	Frontblende Omnistor 5002 400 cm Farbe Weiß
5	9995924	1500600839	Frontblende Omnistor 5002 300 cm Farbe Silber
5	9992946	1500600841	Frontblende Omnistor 5002 350 cm Farbe Silber
5	9990089	1500600843	Frontblende Omnistor 5002 400 cm Farbe Silber

Pos.	Movera-Nr.	Hersteller-Nr.	Artikel-Bezeichnung
6	auf Anfrage	1500601846	Frontblende-Innenseite Omnistor 5002 260 cm Farbe Weiß
6	auf Anfrage	1500601847	Frontblende-Innenseite Omnistor 5002 300 cm Farbe Weiß
6	9995554	1500600845	Frontblende-Innenseite Omnistor 5002 350 cm Farbe Weiß
6	9919022	1500601847	Frontblende-Innenseite Omnistor 5002 300 cm Farbe Weiß
6	auf Anfrage	1500600844	Frontblende-Innenseite Omnistor 5002 300 cm Farbe Silber
6	auf Anfrage	1500600846	Frontblende-Innenseite Omnistor 5002 350 cm Farbe Silber
6	9996483	1500600848	Frontblende-Innenseite Omnistor 5002 400 cm Farbe Silber
7	9998710	1500600853	Gliedhaken zu Blende
8	auf Anfrage	1500600855	Endkappen-Set für Omnistor 5002 mit 12 V Motor
8	auf Anfrage	1500600856	Endkappen-Set für Omnistor 5002 mit 12 V Motor Farbe Silber
9	9902646	1500600864	12 V Motor zu Omnistor 5002
10	9999339	1500600888	Endplatte links für Omnistor 5002
10	9957168	1500601214	Endplatte links und Schloss links für Omnistor 5002
11	9993120	1500601128	Relaiseinheit
12	9995027	1500601131	Planetengetriebe Kit für Omnistor 5002
14	9957177	1500601213	Endplatte rechts und Schloss rechts für Omnistor 5002
15	9957169	1500601215	Endkappe Markisengehäuse links und rechts Version < BJ 2005
16	9957174	1500601216	Endkappe Frontblende links und rechts Version < BJ 2005
17	9957176	1500601220	Tuchwellenabstützung für Omnistor 5002
18	9957171	1500601221	Getriebe mit Kurbelaufnahme für Omnistor 5002
19	9991473	1500601226	Endkappe Markisengehäuse links und rechts Farbe Weiß
19	9991474	1500601227	Endkappe Markisengehäuse links und rechts Farbe Silber
20	9991475	1500601228	Endkappe Frontblende links und rechts Farbe Weiß
20	9991476	1500601229	Endkappe Frontblende links und rechts Farbe Silber
21	9956060	1500601237	Schlösser links und rechts für Omnistor 5000 / 5002
22	9956069	1500601267	Endstücke / Aufnahme für Tuchrolle links und rechts
23	9916256	1500602087	Gelenkarm links komplett für Omnistor 5002 260 cm
23	9908394	1500602089	Gelenkarm links komplett für Omnistor 5002 ab 300 cm
24	9916255	1500602088	Gelenkarm rechts komplett für Omnistor 5002 260 cm
24	9956204	1500602090	Gelenkarm rechts komplett für Omnistor 5002 ab 300 cm
25	9905925	1500601789	Arretierung Stützfuß
o. Abb.	9957175	1500601219	Gelenkarmbefestigung Frontblende
27	9956092	1500601588	Universal Stützbein 190 cm
27	9956091	1500601609	Universal Stützbein 230 cm
27	9910811	1500601960	Universal Stützbein 260 cm XL
27	9902966	1500601611	Universal Stützbein 300 cm
27	9904140	1500601612	Universal Stützbein 350 – 450 cm
29	9909756	1500601163	Spannstangen Befestigungssatz
Universal-Teile und Markisentücher siehe Seite 79 – 85			

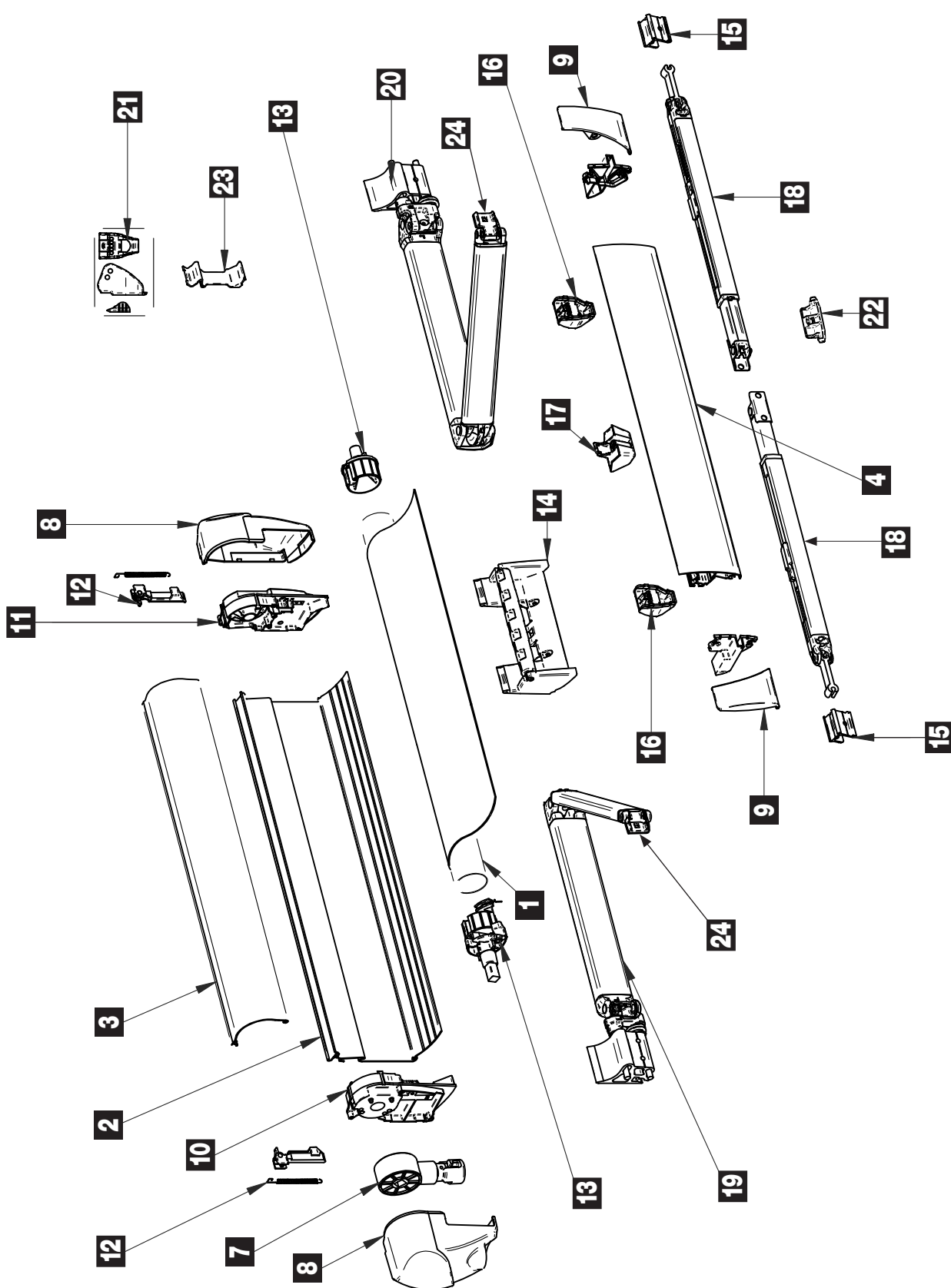
Notizen

Ersatzteil-Dienst

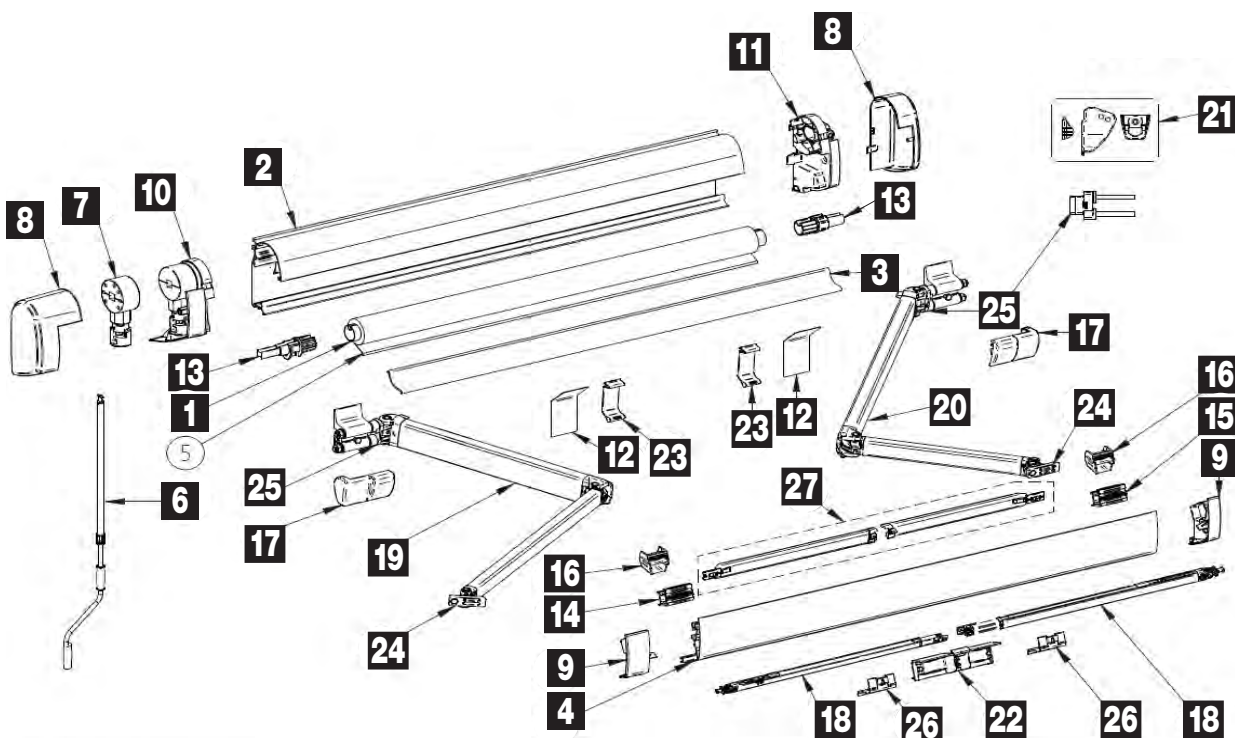
PG 1500

THULE[®] Omnistor

MARKISEN



Pos.	Movera-Nr.	Hersteller-Nr.	Artikel-Bezeichnung
1	9999422	1500601792	Tuchwelle Omnistor 5003 260 cm
1	auf Anfrage	1500601793	Tuchwelle Omnistor 5003 300 cm
1	9903137	1500601794	Tuchwelle Omnistor 5003 350 cm
1	auf Anfrage	1500601795	Tuchwelle Omnistor 5003 400 cm
1	auf Anfrage	1500601796	Tuchwelle Omnistor 5003 450 cm
2	auf Anfrage	1500601548	Markisengehäuse-Rückwand Omnistor 5003 260 cm Farbe Weiß
2	auf Anfrage	1500601549	Markisengehäuse-Rückwand Omnistor 5003 300 cm Farbe Weiß
2	9997973	1500601550	Markisengehäuse-Rückwand Omnistor 5003 350 cm Farbe Weiß
2	9907502	1500601551	Markisengehäuse-Rückwand Omnistor 5003 400 cm Farbe Weiß
2	auf Anfrage	1500601552	Markisengehäuse-Rückwand Omnistor 5003 450 cm Farbe Weiß
2	auf Anfrage	1500601569	Markisengehäuse-Rückwand Omnistor 5003 260 cm Farbe Silber
2	auf Anfrage	1500601570	Markisengehäuse-Rückwand Omnistor 5003 300 cm Farbe Silber
2	auf Anfrage	1500601571	Markisengehäuse-Rückwand Omnistor 5003 350 cm Farbe Silber
2	auf Anfrage	1500601572	Markisengehäuse-Rückwand Omnistor 5003 400 cm Farbe Silber
2	auf Anfrage	1500601573	Markisengehäuse-Rückwand Omnistor 5003 450 cm Farbe Silber
3	auf Anfrage	1500601555	Markisengehäuse-Oberteil Omnistor 5003 260 cm Farbe Weiß
3	9906243	1500601556	Markisengehäuse-Oberteil Omnistor 5003 300 cm Farbe Weiß
3	9906133	1500601557	Markisengehäuse-Oberteil Omnistor 5003 350 cm Farbe Weiß
3	9903206	1500601558	Markisengehäuse-Oberteil Omnistor 5003 400 cm Farbe Weiß
3	auf Anfrage	1500601559	Markisengehäuse-Oberteil Omnistor 5003 450 cm Farbe Weiß
3	auf Anfrage	1500601576	Markisengehäuse-Oberteil Omnistor 5003 260 cm Farbe Silber
3	auf Anfrage	1500601577	Markisengehäuse-Oberteil Omnistor 5003 300 cm Farbe Silber
3	9998499	1500601578	Markisengehäuse-Oberteil Omnistor 5003 350 cm Farbe Silber
3	auf Anfrage	1500601579	Markisengehäuse-Oberteil Omnistor 5003 400 cm Farbe Silber
3	9998850	1500601580	Markisengehäuse-Oberteil Omnistor 5003 450 cm Farbe Silber
4	auf Anfrage	1500601562	Frontblende Omnistor 5003 260 cm Farbe Weiß
4	9904595	1500601563	Frontblende Omnistor 5003 300 cm Farbe Weiß
4	9904108	1500601564	Frontblende Omnistor 5003 350 cm Farbe Weiß
4	9999330	1500601565	Frontblende Omnistor 5003 400 cm Farbe Weiß
4	9907145	1500601566	Frontblende Omnistor 5003 450 cm Farbe Weiß
4	auf Anfrage	1500601583	Frontblende Omnistor 5003 260 cm Farbe Silber
4	9998285	1500601584	Frontblende Omnistor 5003 300 cm Farbe Silber
4	9999301	1500601585	Frontblende Omnistor 5003 350 cm Farbe Silber
4	9998352	1500601586	Frontblende Omnistor 5003 400 cm Farbe Silber
4	9998829	1500601587	Frontblende Omnistor 5003 450 cm Farbe Silber
7	9957171	1500601221	Getriebe mit Kurbelaufnahme für Omnistor 5003
8	9995751	1500601589	Endkappe Markisengehäuse links und rechts Farbe Weiß
8	9995498	1500601590	Endkappe Markisengehäuse links und rechts Farbe Silber
9	9997318	1500601591	Endkappe Frontblende links und rechts Farbe Weiß
9	9995499	1500601592	Endkappe Frontblende links und rechts Farbe Silber
10	9997261	1500601594	Endplatte links für Omnistor 5003
11	9996044	1500601595	Endplatte rechts für Omnistor 5003
12	9956060	1500601237	Schlösser links und rechts
13	9998488	1500601597	Endstücke / Aufnahme für Tuchrolle links / rechts 400 – 450 cm
13	9956069	1500601267	Endstücke / Aufnahme für Tuchrolle links / rechts bis 350 cm
14	9995955	1500601598	Tuchwellenabstützung für Omnistor 5003
15	9903236	1500601602	Stützbeinhalterung
16	9994917	1500601606	Gelenkarmbefestigung Frontblende
17	9995975	1500601607	Frontblendenzuführung
18	9956092	1500601588	Universal Stützbein 190 cm
18	9956091	1500601609	Universal Stützbein 230 cm
18	9910811	1500601960	Universal Stützbein 260 cm XL
18	9902966	1500601611	Universal Stützbein 300 cm
18	9904140	1500601612	Universal Stützbein 350 – 450 cm
19	auf Anfrage	1500602078	Gelenkarm links komplett für Omnistor 5003 260 cm
19	9906735	1500602080	Gelenkarm links komplett für Omnistor 5003 ab 300 cm
20	auf Anfrage	1500602079	Gelenkarm rechts komplett für Omnistor 5003 260 cm
20	9906736	1500602081	Gelenkarm rechts komplett für Omnistor 5003 ab 300 cm
21	9995199	1500601608	Verbindungsstück
22	9905925	1500601789	Arretierung Stützfuß
23	9908150	1500602327	Halterung Gelenkarm
24	9998443	1500601601	Befestigung zum Gelenkarm im Frontprofil (links und rechts)
Universal-Teile und Markisentücher siehe Seite 79 – 85			



Pos.	Movera-Nr.	Hersteller-Nr.	Artikel-Bezeichnung
1	Auf Anfrage	1500602989	Tuchwelle Omnistor 5200 190 cm
1	Auf Anfrage	1500602990	Tuchwelle Omnistor 5200 230 cm
1	Auf Anfrage	1500602658	Tuchwelle Omnistor 5200 260 cm
1	Auf Anfrage	1500602186	Tuchwelle Omnistor 5200 300 cm
1	Auf Anfrage	1500602187	Tuchwelle Omnistor 5200 350 cm
1	Auf Anfrage	1500602188	Tuchwelle Omnistor 5200 400 cm
1	Auf Anfrage	1500602189	Tuchwelle Omnistor 5200 450 cm
1	Auf Anfrage	1500602991	Tuchwelle Omnistor 5200 500 cm
2	Auf Anfrage	1500602992	Markisengehäuse Omnistor 5200 190 cm Farbe Weiß
2	Auf Anfrage	1500602993	Markisengehäuse Omnistor 5200 230 cm Farbe Weiß
2	Auf Anfrage	1500602994	Markisengehäuse Omnistor 5200 260 cm Farbe Weiß
2	Auf Anfrage	1500602995	Markisengehäuse Omnistor 5200 300 cm Farbe Weiß
2	Auf Anfrage	1500602996	Markisengehäuse Omnistor 5200 350 cm Farbe Weiß
2	Auf Anfrage	1500602997	Markisengehäuse Omnistor 5200 400 cm Farbe Weiß
2	Auf Anfrage	1500602998	Markisengehäuse Omnistor 5200 450 cm Farbe Weiß
2	Auf Anfrage	1500602999	Markisengehäuse Omnistor 5200 500 cm Farbe Weiß
2	Auf Anfrage	1500603000	Markisengehäuse Omnistor 5200 190 cm Farbe Silber
2	Auf Anfrage	1500603001	Markisengehäuse Omnistor 5200 230 cm Farbe Silber
2	Auf Anfrage	1500603002	Markisengehäuse Omnistor 5200 260 cm Farbe Silber
2	Auf Anfrage	1500603003	Markisengehäuse Omnistor 5200 300 cm Farbe Silber
2	Auf Anfrage	1500603004	Markisengehäuse Omnistor 5200 350 cm Farbe Silber
2	Auf Anfrage	1500603005	Markisengehäuse Omnistor 5200 400 cm Farbe Silber
2	Auf Anfrage	1500603006	Markisengehäuse Omnistor 5200 450 cm Farbe Silber
2	Auf Anfrage	1500603007	Markisengehäuse Omnistor 5200 500 cm Farbe Silber
2	Auf Anfrage	1500603008	Markisengehäuse Omnistor 5200 260 cm Farbe Anthrazit
2	Auf Anfrage	1500603009	Markisengehäuse Omnistor 5200 300 cm Farbe Anthrazit
2	Auf Anfrage	1500603010	Markisengehäuse Omnistor 5200 350 cm Farbe Anthrazit
2	Auf Anfrage	1500603011	Markisengehäuse Omnistor 5200 400 cm Farbe Anthrazit
2	Auf Anfrage	1500603093	Markisengehäuse Omnistor 5200 450 cm Farbe Anthrazit
3	Auf Anfrage	1500602665	Tuchwellenabstützung Omnistor 5200 260 cm
3	Auf Anfrage	1500602284	Tuchwellenabstützung Omnistor 5200 300 cm
3	Auf Anfrage	1500602285	Tuchwellenabstützung Omnistor 5200 350 cm
3	Auf Anfrage	1500602221	Tuchwellenabstützung Omnistor 5200 400 cm
3	Auf Anfrage	1500602222	Tuchwellenabstützung Omnistor 5200 450 cm
3	Auf Anfrage	1500603014	Tuchwellenabstützung Omnistor 5200 500 cm
4	Auf Anfrage	1500603015	Frontblende Omnistor 5002 190 cm Farbe Weiß
4	Auf Anfrage	1500603016	Frontblende Omnistor 5002 230 cm Farbe Weiß

Universal-Teile und Markisentücher siehe Seite 79-85

Pos.	Movera-Nr.	Hersteller-Nr.	Artikel-Bezeichnung
4	Auf Anfrage	1500603017	Frontblende Omnistor 5002 260 cm Farbe Weiß
4	Auf Anfrage	1500603018	Frontblende Omnistor 5002 300 cm Farbe Weiß
4	Auf Anfrage	1500603019	Frontblende Omnistor 5002 350 cm Farbe Weiß
4	Auf Anfrage	1500603020	Frontblende Omnistor 5002 400 cm Farbe Weiß
4	Auf Anfrage	1500603021	Frontblende Omnistor 5002 450 cm Farbe Weiß
4	Auf Anfrage	1500603022	Frontblende Omnistor 5002 500 cm Farbe Weiß
4	Auf Anfrage	1500603023	Frontblende Omnistor 5002 190 cm Farbe Silber
4	Auf Anfrage	1500603024	Frontblende Omnistor 5002 230 cm Farbe Silber
4	Auf Anfrage	1500603025	Frontblende Omnistor 5002 260 cm Farbe Silber
4	Auf Anfrage	1500603026	Frontblende Omnistor 5002 300 cm Farbe Silber
4	Auf Anfrage	1500603027	Frontblende Omnistor 5002 350 cm Farbe Silber
4	Auf Anfrage	1500603028	Frontblende Omnistor 5002 400 cm Farbe Silber
4	Auf Anfrage	1500603029	Frontblende Omnistor 5002 450 cm Farbe Silber
4	Auf Anfrage	1500603030	Frontblende Omnistor 5002 500 cm Farbe Silber
4	Auf Anfrage	1500603031	Frontblende Omnistor 5002 260 cm Farbe Anthrazit
4	Auf Anfrage	1500603032	Frontblende Omnistor 5002 300 cm Farbe Anthrazit
4	Auf Anfrage	1500603033	Frontblende Omnistor 5002 350 cm Farbe Anthrazit
4	Auf Anfrage	1500603034	Frontblende Omnistor 5002 400 cm Farbe Anthrazit
4	Auf Anfrage	1500603094	Frontblende Omnistor 5002 450 cm Farbe Anthrazit
6	9911833	1500602210	Teleskopkurbel 102 - 155 cm zu Thule Omnistor Markisen
7	9957171	1500601221	Getriebe und Kurbelaufnahme Omnistor 5000/5002/5003/5200
8	9921909	1500603065	Endkappen Markisengehäuse Omnistor 5200 links und rechts Farbe Weiß
8	Auf Anfrage	1500603066	Endkappen Markisengehäuse Omnistor 5200 links und rechts Farbe Silber
8	Auf Anfrage	1500603067	Endkappen Markisengehäuse Omnistor 5200 links und rechts Farbe Anthrazit
9	9921912	1500603068	Endkappen Frontblende Omnistor 5200 links und rechts Farbe Weiß
9	Auf Anfrage	1500603069	Endkappen Frontblende Omnistor 5200 links und rechts Farbe Silber
9	Auf Anfrage	1500603070	Endkappen Frontblende Omnistor 5200 links und rechts Farbe Anthrazit
10	9921913	1500603071	Endplatte links Omnistor 5200
11	9921914	1500603072	Endplatte rechts Omnistor 5200
12	Auf Anfrage	1500603073	Federstütze für Tuchwelle Omnistor 5200
13	9915736	1500602219	Endstück/Aufnahme für Tuchrolle links und rechts 5200
14	Auf Anfrage	1500603074	Spannarmhalterung links 5200
15	Auf Anfrage	1500603075	Spannarmhalterung rechts 5200
16	Auf Anfrage	1500603076	Gelenkarmbefestigung Frontblende (2 Stk.) 5200
17	Auf Anfrage	1500602235	Abdeckung für Gelenkarm links und rechts 5200
18	Auf Anfrage	1500603077	Stützbein 190 cm 5200
18	Auf Anfrage	1500603078	Stützbein 230 cm 5200
18	Auf Anfrage	1500603079	Stützbein 260 cm 5200
18	Auf Anfrage	1500603080	Stützbein 300 cm 5200
18	Auf Anfrage	1500603081	Stützbein 350 - 500 cm 5200
19	Auf Anfrage	1500603082	Gelenkarm links komplett 190 cm für 5200
19	Auf Anfrage	1500603083	Gelenkarm links komplett 230 cm für 5200
19	Auf Anfrage	1500603084	Gelenkarm links komplett 260 cm für 5200
19	Auf Anfrage	1500603085	Gelenkarm links komplett ab 300 cm für 5200
20	Auf Anfrage	1500603086	Gelenkarm rechts komplett 190 cm für 5200
20	Auf Anfrage	1500603087	Gelenkarm rechts komplett 230 cm für 5200
20	Auf Anfrage	1500603088	Gelenkarm rechts komplett 260 cm für 5200
20	Auf Anfrage	1500603089	Gelenkarm rechts komplett ab 300 cm für 5200
21	9995199	1500601608	Verbindungsstück
22	Auf Anfrage	1500603090	Arretierung Stützfuß 5200
23	9908150	1500602327	Halterung Gelenkarm zu 5003/8000/5200
24	Auf Anfrage	1500603091	Befestigung zum Gelenkarm im Frontprofil links und rechts 5200
25	9919129	1500602811	Rotationsplatte Gelenkarm für 4900/5200/6200
26	Auf Anfrage	1500603092	Befestigung zum Stützbein an der Frontblende (2 Stk.) 5200
27	9940239	301295	Zusatzspannarmset 300 - 350 cm für 5200

Universal-Teile und Markisentücher siehe Seite 79 – 85

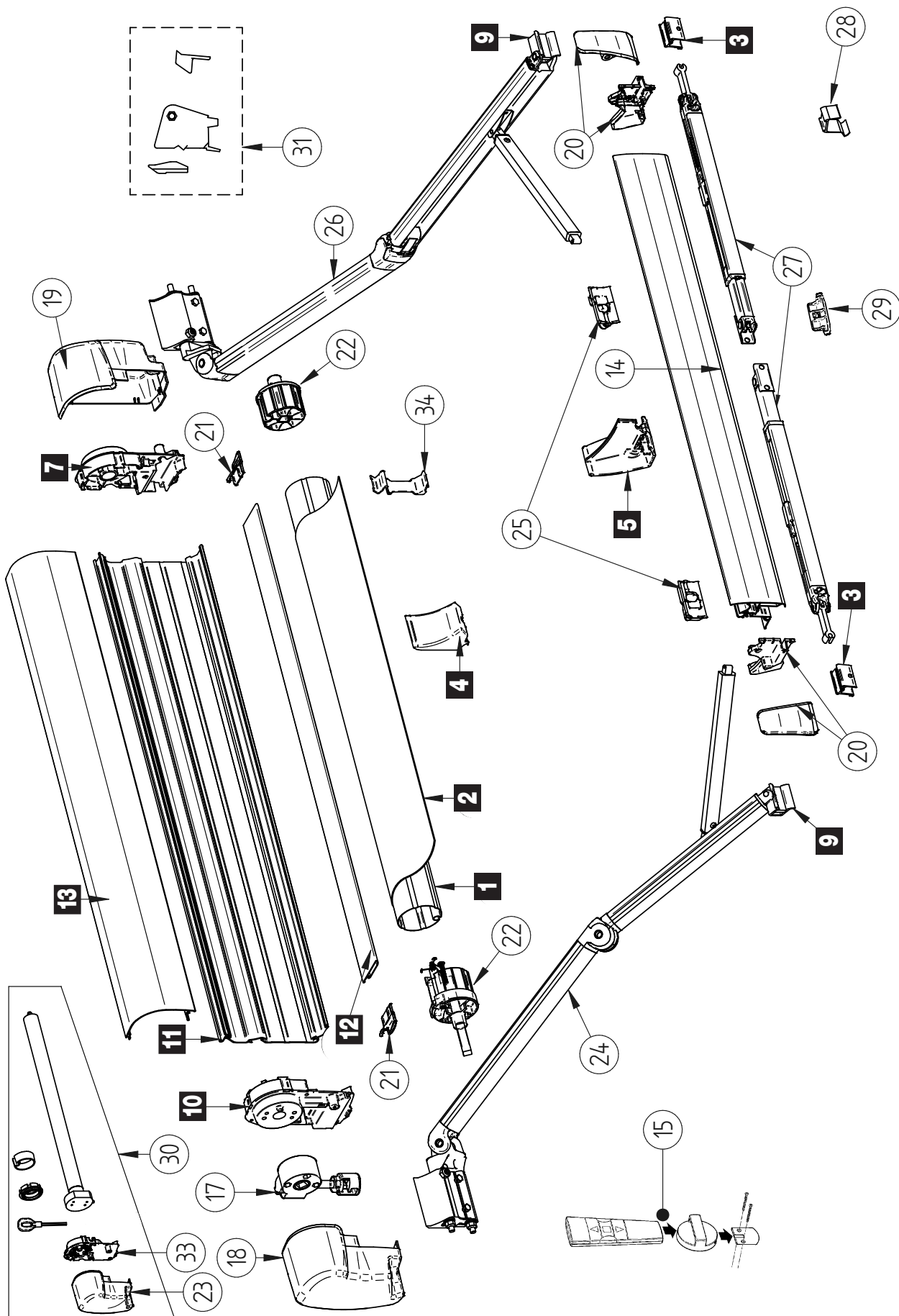
Notizen

Ersatzteil-Dienst

THULE® Omnistor

MARKISEN

PG 1500



Pos.	Movera-Nr.	Hersteller-Nr.	Artikel-Bezeichnung
1	auf Anfrage	1500601797	Tuchwelle Omnistor 8000 350 cm
1	auf Anfrage	1500601798	Tuchwelle Omnistor 8000 400 cm
1	auf Anfrage	1500601799	Tuchwelle Omnistor 8000 450 cm
1	auf Anfrage	1500601800	Tuchwelle Omnistor 8000 500 cm
1	auf Anfrage	1500601801	Tuchwelle Omnistor 8000 550 cm
1	9902815	1500601802	Tuchwelle Omnistor 8000 600 cm
3	9903236	1500601602	Stützbeinhalterung
4	9999523	1500600325	Halterung Führungsschiene
5	9992258	1500600326	Frontblendenzuführung
6	9992262	1500600863	Relaiseinheit Omnistor 8000
7	9992511	1500600865	Endplatte rechts für Omnistor 8000
7	auf Anfrage	1500600867	Endplatte rechts für Omnistor 8000
8	auf Anfrage	1500601834	Endplatte links für Omnistor 8000 für 220 V Motor
9	9992255	1500601259	Gelenkarmbefestigung
10	9992952	1500600871	Endplatte links für Omnistor 8000
11	auf Anfrage	1500602049	Markisengehäuse-Rückwand Omnistor 8000 350 cm Farbe Weiß
11	auf Anfrage	1500600890	Markisengehäuse-Rückwand Omnistor 8000 400 cm Farbe Weiß
11	auf Anfrage	1500600891	Markisengehäuse-Rückwand Omnistor 8000 450 cm Farbe Weiß
11	auf Anfrage	1500600892	Markisengehäuse-Rückwand Omnistor 8000 500 cm Farbe Weiß
11	auf Anfrage	1500600893	Markisengehäuse-Rückwand Omnistor 8000 550 cm Farbe Weiß
11	auf Anfrage	1500600894	Markisengehäuse-Rückwand Omnistor 8000 600 cm Farbe Weiß
11	auf Anfrage	1500602050	Markisengehäuse-Rückwand Omnistor 8000 350 cm Farbe Silber
11	auf Anfrage	1500600910	Markisengehäuse-Rückwand Omnistor 8000 400 cm Farbe Silber
11	auf Anfrage	1500600911	Markisengehäuse-Rückwand Omnistor 8000 450 cm Farbe Silber
11	auf Anfrage	1500600912	Markisengehäuse-Rückwand Omnistor 8000 500 cm Farbe Silber
11	auf Anfrage	1500600913	Markisengehäuse-Rückwand Omnistor 8000 550 cm Farbe Silber
11	auf Anfrage	1500600914	Markisengehäuse-Rückwand Omnistor 8000 600 cm Farbe Silber
11	auf Anfrage	1500602289	Markisengehäuse-Rückwand Omnistor 8000 400 cm Farbe RAL 9002
11	auf Anfrage	1500602290	Markisengehäuse-Rückwand Omnistor 8000 450 cm Farbe RAL 9002
11	auf Anfrage	1500602291	Markisengehäuse-Rückwand Omnistor 8000 500 cm Farbe RAL 9002
11	auf Anfrage	1500602292	Markisengehäuse-Rückwand Omnistor 8000 550 cm Farbe RAL 9002
11	auf Anfrage	1500602293	Markisengehäuse-Rückwand Omnistor 8000 600 cm Farbe RAL 9002
12	auf Anfrage	1500602051	Markisengehäuse-Unterteil Omnistor 8000 350 cm Farbe Weiß
12	9999712	1500600895	Markisengehäuse-Unterteil Omnistor 8000 400 cm Farbe Weiß
12	auf Anfrage	1500600896	Markisengehäuse-Unterteil Omnistor 8000 450 cm Farbe Weiß
12	9994911	1500600897	Markisengehäuse-Unterteil Omnistor 8000 500 cm Farbe Weiß
12	auf Anfrage	1500600898	Markisengehäuse-Unterteil Omnistor 8000 550 cm Farbe Weiß
12	auf Anfrage	1500600899	Markisengehäuse-Unterteil Omnistor 8000 600 cm Farbe Weiß
12	auf Anfrage	1500602052	Markisengehäuse-Unterteil Omnistor 8000 350 cm Farbe Silber
12	auf Anfrage	1500600915	Markisengehäuse-Unterteil Omnistor 8000 400 cm Farbe Silber
12	auf Anfrage	1500600916	Markisengehäuse-Unterteil Omnistor 8000 450 cm Farbe Silber
12	9997423	1500600917	Markisengehäuse-Unterteil Omnistor 8000 500 cm Farbe Silber
12	auf Anfrage	1500600918	Markisengehäuse-Unterteil Omnistor 8000 550 cm Farbe Silber
12	auf Anfrage	1500600919	Markisengehäuse-Unterteil Omnistor 8000 600 cm Farbe Silber
12	auf Anfrage	1500602294	Markisengehäuse-Unterteil Omnistor 8000 400 cm Farbe RAL 9002
12	auf Anfrage	1500602295	Markisengehäuse-Unterteil Omnistor 8000 450 cm Farbe RAL 9002
12	auf Anfrage	1500602296	Markisengehäuse-Unterteil Omnistor 8000 500 cm Farbe RAL 9002
12	auf Anfrage	1500602297	Markisengehäuse-Unterteil Omnistor 8000 550 cm Farbe RAL 9002
12	auf Anfrage	1500602298	Markisengehäuse-Unterteil Omnistor 8000 600 cm Farbe RAL 9002
13	auf Anfrage	1500602053	Markisengehäuse-Oberteil Omnistor 8000 350 cm Farbe Weiß
13	9999238	1500600900	Markisengehäuse-Oberteil Omnistor 8000 400 cm Farbe Weiß
13	9995335	1500600901	Markisengehäuse-Oberteil Omnistor 8000 450 cm Farbe Weiß
13	9994909	1500600902	Markisengehäuse-Oberteil Omnistor 8000 500 cm Farbe Weiß
13	9993225	1500600903	Markisengehäuse-Oberteil Omnistor 8000 550 cm Farbe Weiß
Fortsetzung Tabelle siehe nächste Seite			
Universal-Teile und Markisentücher siehe Seite 79-85			

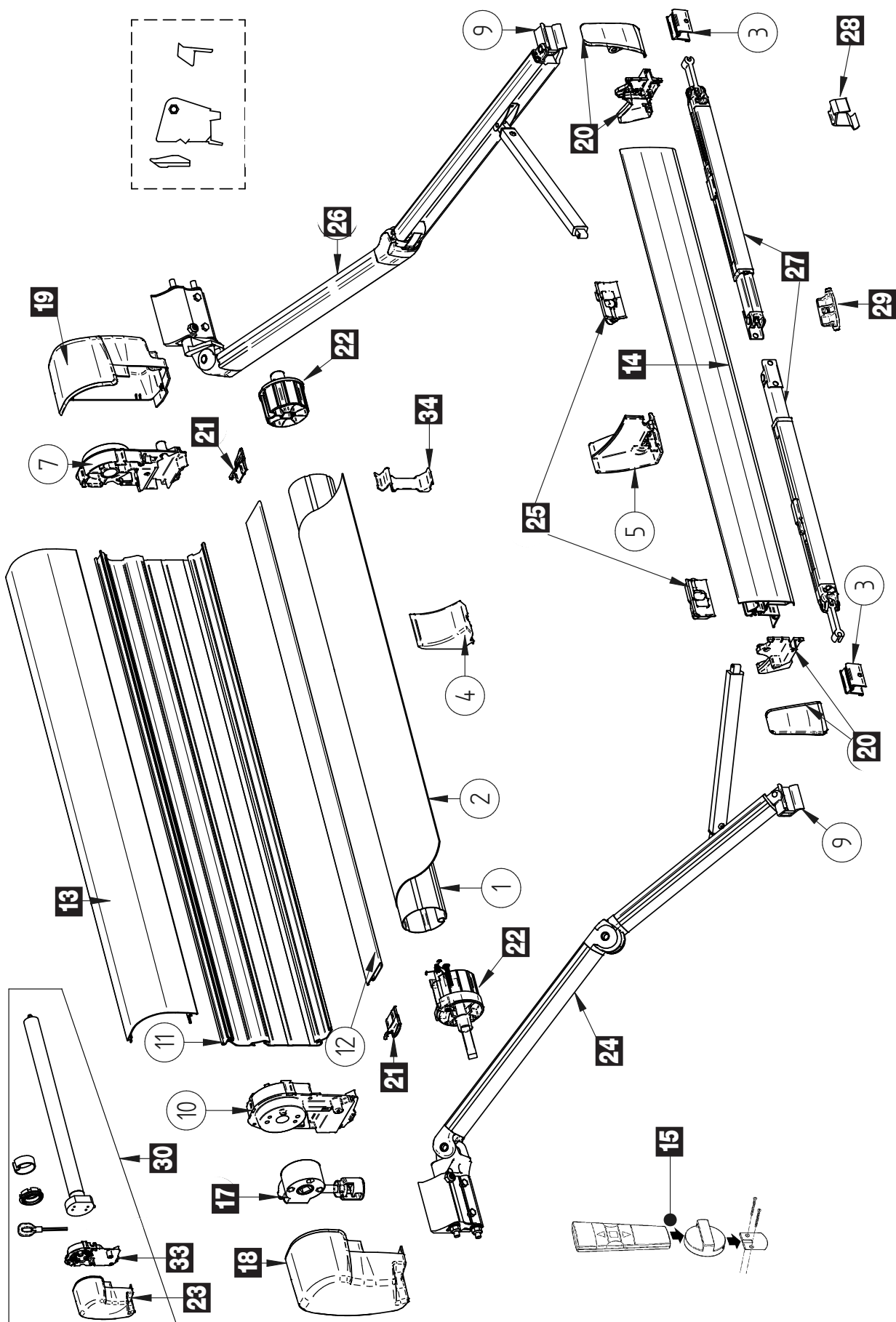
Notizen

Ersatzteil-Dienst

PG 1500

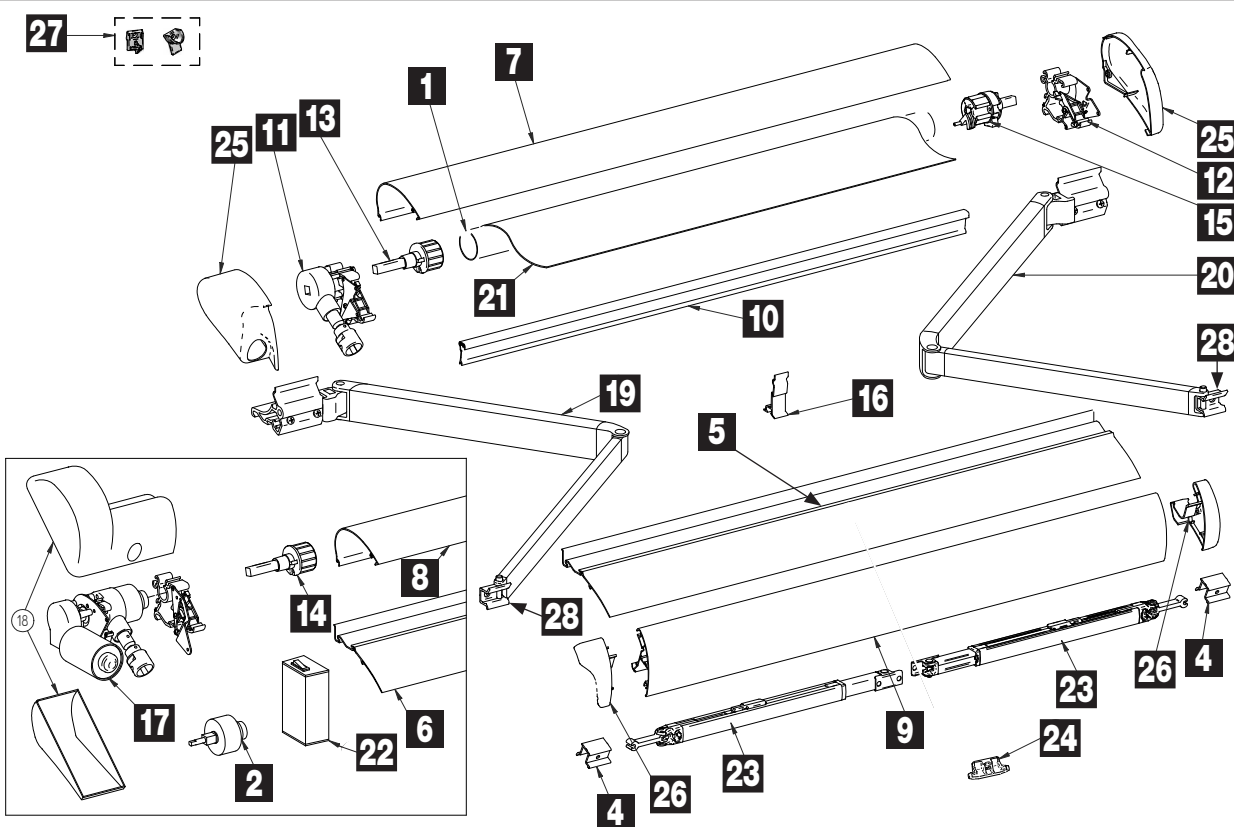
THULE[®] Omnistor

MARKISEN



Pos.	Movera-Nr.	Hersteller-Nr.	Artikel-Bezeichnung
13	auf Anfrage	1500600904	Markisengehäuse-Oberteil Omnistor 8000 600 cm Farbe Weiß
13	auf Anfrage	1500602054	Markisengehäuse-Oberteil Omnistor 8000 350 cm Farbe Silber
13	auf Anfrage	1500600920	Markisengehäuse-Oberteil Omnistor 8000 400 cm Farbe Silber
13	auf Anfrage	1500600921	Markisengehäuse-Oberteil Omnistor 8000 450 cm Farbe Silber
13	9906254	1500600922	Markisengehäuse-Oberteil Omnistor 8000 500 cm Farbe Silber
13	auf Anfrage	1500600923	Markisengehäuse-Oberteil Omnistor 8000 550 cm Farbe Silber
13	auf Anfrage	1500600924	Markisengehäuse-Oberteil Omnistor 8000 600 cm Farbe Silber
13	auf Anfrage	1500602299	Markisengehäuse-Oberteil Omnistor 8000 400 cm Farbe RAL 9002
13	auf Anfrage	1500602300	Markisengehäuse-Oberteil Omnistor 8000 450 cm Farbe RAL 9002
13	auf Anfrage	1500602301	Markisengehäuse-Oberteil Omnistor 8000 500 cm Farbe RAL 9002
13	auf Anfrage	1500602302	Markisengehäuse-Oberteil Omnistor 8000 550 cm Farbe RAL 9002
13	auf Anfrage	1500602303	Markisengehäuse-Oberteil Omnistor 8000 600 cm Farbe RAL 9002
14	auf Anfrage	1500602055	Frontblende Omnistor 8000 350 cm Farbe Weiß
14	9905099	1500600905	Frontblende Omnistor 8000 400 cm Farbe Weiß
14	auf Anfrage	1500600906	Frontblende Omnistor 8000 450 cm Farbe Weiß
14	auf Anfrage	1500600907	Frontblende Omnistor 8000 500 cm Farbe Weiß
14	auf Anfrage	1500600908	Frontblende Omnistor 8000 550 cm Farbe Weiß
14	auf Anfrage	1500600909	Frontblende Omnistor 8000 600 cm Farbe Weiß
14	auf Anfrage	1500602056	Frontblende Omnistor 8000 350 cm Farbe Silber
14	9992842	1500600925	Frontblende Omnistor 8000 400 cm Farbe Silber
14	9996174	1500600926	Frontblende Omnistor 8000 450 cm Farbe Silber
14	9997422	1500600927	Frontblende Omnistor 8000 500 cm Farbe Silber
14	9992854	1500600928	Frontblende Omnistor 8000 550 cm Farbe Silber
14	9995138	1500600929	Frontblende Omnistor 8000 600 cm Farbe Silber
14	auf Anfrage	1500602304	Frontblende Omnistor 8000 400 cm Farbe RAL 9002
14	auf Anfrage	1500602305	Frontblende Omnistor 8000 450 cm Farbe RAL 9003
14	auf Anfrage	1500602306	Frontblende Omnistor 8000 500 cm Farbe RAL 9004
14	auf Anfrage	1500602283	Frontblende Omnistor 8000 550 cm Farbe RAL 9005
14	auf Anfrage	1500602308	Frontblende Omnistor 8000 600 cm Farbe RAL 9006
15	9992263	1500601129	Fernbedienung zu 220 V Motor
17	9994145	1500601210	Getriebe mit Kurbelaufnahme für Omnistor 8000
18	9990172	1500601249	Endkappe Markisengehäuse links Farbe Weiß
18	9990173	1500601250	Endkappe Markisengehäuse links Farbe Silber
18	9912359	1500602286	Endkappe Markisengehäuse links Farbe RAL 9002
19	9990676	1500601251	Endkappe Markisengehäuse rechts Farbe Weiß
19	9990667	1500601252	Endkappe Markisengehäuse rechts Farbe Silber
19	auf Anfrage	1500602287	Endkappe Markisengehäuse rechts Farbe RAL 9002
20	9992256	1500601254	Endkappe Frontblende links und rechts Farbe Weiß
20	9990654	1500601255	Endkappe Frontblende links und rechts Farbe Silber
20	auf Anfrage	1500602288	Endkappe Frontblende links und rechts Farbe RAL 9002
21	auf Anfrage	1500601256	Endkappen Gehäuse-Unterteil links und rechts Farbe Weiß
21	9904297	1500601257	Endkappen Gehäuse-Unterteil links und rechts Farbe Silber
22	9993520	1500601258	Endstücke / Aufnahmen für Tuchrolle links und rechts
23	9992208	1500601260	Endkappe Markisengehäuse links Farbe Weiß für 220 V Motor
23	9990666	1500601261	Endkappe Markisengehäuse links Farbe Silber für 220 V Motor
24	9909617	1500602057	Gelenkarm links komplett für Omnistor 8000 350 cm
24	9907678	1500602059	Gelenkarm links komplett für Omnistor 8000 ab 400 cm
25	9991845	1500601298	Gelenkarmbefestigung Frontblende
26	9912917	1500602058	Gelenkarm rechts komplett für Omnistor 8000 350 cm
26	9906727	1500602060	Gelenkarm rechts komplett für Omnistor 8000 ab 400 cm
27	9904140	1500601612	Universal Stützbein 350 - 450 cm
27	9992259	1500601312	Universal Stützbein 500 - 600 cm
28	9911129	1500602342	Stützbeinstabilisierung
29	9905925	1500601789	Arretierung Stützfuß
30	9981808	307924	220 V Motor zu Omnistor 8000 Farbe Weiß
30	9981809	307925	220 V Motor zu Omnistor 8000 Farbe Silber
31	9992531	1500601399	Aufnahmen zur Spannstange
33	auf Anfrage	1500602391	Endplatte links zu 220 V Motor
34	9908150	1500602327	Halterung Gelenkarm

Universal-Teile und Markisentücher siehe Seite 79–85



Pos.	Movera-Nr.	Hersteller-Nr.	Artikel-Bezeichnung
1	auf Anfrage	1500601876	Tuchwelle Omnistor 6002 260 cm
1	auf Anfrage	1500601877	Tuchwelle Omnistor 6002 300 cm
1	auf Anfrage	1500601878	Tuchwelle Omnistor 6002 325 cm
1	9902585	1500601879	Tuchwelle Omnistor 6002 350 cm
1	auf Anfrage	1500601880	Tuchwelle Omnistor 6002 375 cm
1	auf Anfrage	1500602343	Tuchwelle Omnistor 6002 400 cm
2	9995027	1500601131	Planetengetriebe Kit für Omnistor 6002
4	9995982	1500600741	Stützbeinhalterung
5	auf Anfrage	1500601881	Markisengehäuse-Unterteil Omnistor 6002 260 cm
5	auf Anfrage	1500600953	Markisengehäuse-Unterteil Omnistor 6002 300 cm
5	9908584	1500601754	Markisengehäuse-Unterteil Omnistor 6002 325 cm
5	auf Anfrage	1500601729	Markisengehäuse-Unterteil Omnistor 6002 350 cm
5	auf Anfrage	1500601882	Markisengehäuse-Unterteil Omnistor 6002 375 cm
5	auf Anfrage	1500602329	Markisengehäuse-Unterteil Omnistor 6002 400 cm
6	auf Anfrage	1500601883	Markisengehäuse-Unterteil Omnistor 6002 260 cm mit 12 V Motor
6	auf Anfrage	1500601884	Markisengehäuse-Unterteil Omnistor 6002 300 cm mit 12 V Motor
6	auf Anfrage	1500601885	Markisengehäuse-Unterteil Omnistor 6002 325 cm mit 12 V Motor
6	auf Anfrage	1500601886	Markisengehäuse-Unterteil Omnistor 6002 350 cm mit 12 V Motor
6	auf Anfrage	1500601887	Markisengehäuse-Unterteil Omnistor 6002 375 cm mit 12 V Motor
7	auf Anfrage	1500600954	Markisengehäuse-Oberteil Omnistor 6002 260 cm Farbe Weiß
7	9911209	1500600955	Markisengehäuse-Oberteil Omnistor 6002 300 cm Farbe Weiß
7	auf Anfrage	1500601748	Markisengehäuse-Oberteil Omnistor 6002 325 cm Farbe Weiß
7	auf Anfrage	1500600956	Markisengehäuse-Oberteil Omnistor 6002 350 cm Farbe Weiß
7	9904157	1500600957	Markisengehäuse-Oberteil Omnistor 6002 375 cm Farbe Weiß
7	auf Anfrage	1500602330	Markisengehäuse-Oberteil Omnistor 6002 400 cm Farbe Weiß
7	auf Anfrage	1500601907	Markisengehäuse-Oberteil Omnistor 6002 325 cm Farbe Schwarz
7	auf Anfrage	1500601908	Markisengehäuse-Oberteil Omnistor 6002 350 cm Farbe Schwarz
7	auf Anfrage	1500601909	Markisengehäuse-Oberteil Omnistor 6002 375 cm Farbe Schwarz
7	auf Anfrage	1500602331	Markisengehäuse-Oberteil Omnistor 6002 400 cm Farbe Schwarz
7	auf Anfrage	1500601687	Markisengehäuse-Oberteil Omnistor 6002 325 cm Farbe Silber
7	auf Anfrage	1500601911	Markisengehäuse-Oberteil Omnistor 6002 350 cm Farbe Silber
7	9998083	1500601912	Markisengehäuse-Oberteil Omnistor 6002 375 cm Farbe Silber

Fortsetzung Tabelle siehe nächste Seite

Universal-Teile und Markisentücher siehe Seite 79-85

Pos.	Movera-Nr.	Hersteller-Nr.	Artikel-Bezeichnung
7	auf Anfrage	1500602332	Markisengehäuse-Oberteil Omnistor 6002 400 cm Farbe Silber
8	auf Anfrage	1500601888	Markisengehäuse-Oberteil Omnistor 6002 260 cm mit 12 V Motor
8	auf Anfrage	1500601889	Markisengehäuse-Oberteil Omnistor 6002 300 cm mit 12 V Motor
8	auf Anfrage	1500601890	Markisengehäuse-Oberteil Omnistor 6002 325 cm mit 12 V Motor
8	auf Anfrage	1500601891	Markisengehäuse-Oberteil Omnistor 6002 350 cm mit 12 V Motor
8	auf Anfrage	1500601892	Markisengehäuse-Oberteil Omnistor 6002 375 cm mit 12 V Motor
9	auf Anfrage	1500601893	Frontblende Omnistor 6002 260 cm Farbe Weiß
9	auf Anfrage	1500601894	Frontblende Omnistor 6002 300 cm Farbe Weiß
9	auf Anfrage	1500601762	Frontblende Omnistor 6002 325 cm Farbe Weiß
9	9998782	1500600959	Frontblende Omnistor 6002 350 cm Farbe Weiß
9	9999259	1500600960	Frontblende Omnistor 6002 375 cm Farbe Weiß
9	auf Anfrage	1500602333	Frontblende Omnistor 6002 400 cm Farbe Weiß
9	auf Anfrage	1500601744	Frontblende Omnistor 6002 325 cm Farbe Schwarz
9	auf Anfrage	1500601910	Frontblende Omnistor 6002 350 cm Farbe Schwarz
9	9905168	1500601738	Frontblende Omnistor 6002 375 cm Farbe Schwarz
9	auf Anfrage	1500602334	Frontblende Omnistor 6002 400 cm Farbe Schwarz
9	9906655	1500601913	Frontblende Omnistor 6002 325 cm Farbe Silber
9	auf Anfrage	1500601014	Frontblende Omnistor 6002 350 cm Farbe Silber
9	9908075	1500601015	Frontblende Omnistor 6002 375 cm Farbe Silber
9	auf Anfrage	1500602335	Frontblende Omnistor 6002 400 cm Farbe Silber
10	9990958	1500601895	Markisengehäuse-Rückwand / Rückenprofil 260 cm
10	auf Anfrage	1500600961	Markisengehäuse-Rückwand / Rückenprofil 300 cm
10	auf Anfrage	1500601896	Markisengehäuse-Rückwand / Rückenprofil 325 cm
10	auf Anfrage	1500601897	Markisengehäuse-Rückwand / Rückenprofil 350 cm
10	9910981	1500600962	Markisengehäuse-Rückwand / Rückenprofil 375 cm
10	auf Anfrage	1500602336	Markisengehäuse-Rückwand / Rückenprofil 400 cm
11	9957184	1500600964	Endplatte links mit Getriebe für Omnistor 6002
12	9957185	1500600965	Endplatte rechts für Omnistor 6002
13	9957186	1500600966	Endstücke / Aufnahme Tuchrolle links
14	9957187	1500600967	Endstücke / Aufnahme Tuchrolle links für 12 V Motor
15	9957188	1500600968	Endstücke / Aufnahme Tuchrolle rechts
16	9957189	1500600969	Frontblendenzuführung
17	9998254	1500601716	12 V Motor zu Omnistor 6002 ab Version BJ 2001
19	auf Anfrage	1500602070	Gelenkarm links komplett für Omnistor 6002 260 cm
19	9908074	1500602072	Gelenkarm links komplett für Omnistor 6002 ab 300 cm
20	auf Anfrage	1500602071	Gelenkarm rechts komplett für Omnistor 6002 260 cm
20	9909732	1500602073	Gelenkarm rechts komplett für Omnistor 6002 ab 300 cm
22	9993120	1500601128	Relaiseinheit Omnistor 6002
23	9910811	1500601960	Universal Stützbein 260 cm
23	9902966	1500601611	Universal Stützbein 300 - 325 cm
23	9904140	1500601612	Universal Stützbein 350 - 450 cm
24	9905925	1500601789	Arretierung Stützfuß
25	9957196	1500601367	Endkappe Markisengehäuse links und rechts Farbe Weiß
25	9998368	1500601369	Endkappe Markisengehäuse links und rechts Farbe Schwarz
25	9998033	1500601371	Endkappe Markisengehäuse links und rechts Farbe Silber
26	9957197	1500601368	Endkappe Frontblende links und rechts Farbe Weiß
26	9995064	1500601370	Endkappe Frontblende links und rechts Farbe Schwarz
26	9994955	1500601372	Endkappe Frontblende links und rechts Farbe Silber
27	9957194	1500601158	Gelenkarmbefestigung
28	9957191	1500600975	Gelenkarmbefestigung Frontblende
Universal-Teile und Markisentücher siehe Seite 79-85			

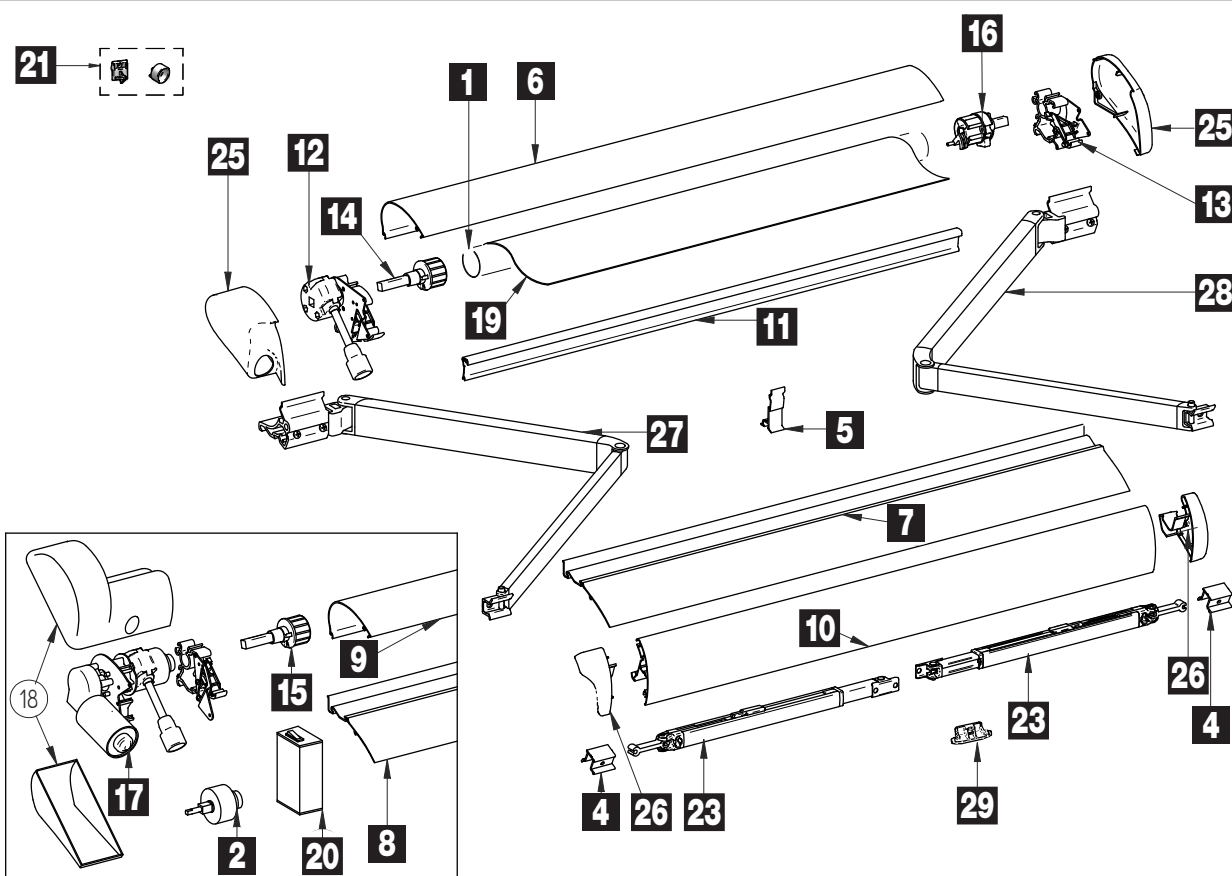
Notizen

Ersatzteil-Dienst

PG 1500

THULE® Omnistor

MARKISEN



Pos.	Movera-Nr.	Hersteller-Nr.	Artikel-Bezeichnung
1	auf Anfrage	1500601798	Tuchwelle Omnistor 6900 / 6502 400 cm
1	auf Anfrage	1500601799	Tuchwelle Omnistor 6900 / 6502 450 cm
1	auf Anfrage	1500601800	Tuchwelle Omnistor 6900 / 6502 500 cm
1	auf Anfrage	1500601801	Tuchwelle Omnistor 6900 / 6502 550 cm
2	9995027	1500601131	Planetengetriebe Kit für Omnistor 6900 / 6502
4	9995982	1500600741	Stützbeinhalterung
5	9957189	1500600969	Frontblendenzuführung
6	9904442	1500601464	Markisengehäuse-Oberteil Omnistor 6900 400 cm Farbe Weiß
6	auf Anfrage	1500601018	Markisengehäuse-Oberteil Omnistor 6900 450 cm Farbe Weiß
6	9907893	1500601542	Markisengehäuse-Oberteil Omnistor 6900 500 cm Farbe Weiß
6	auf Anfrage	1500601783	Markisengehäuse-Oberteil Omnistor 6900 550 cm Farbe Weiß
6	auf Anfrage	1500601926	Markisengehäuse-Oberteil Omnistor 6900 400 cm Farbe Silber
6	auf Anfrage	1500601765	Markisengehäuse-Oberteil Omnistor 6900 450 cm Farbe Silber
6	9996254	1500601752	Markisengehäuse-Oberteil Omnistor 6900 500 cm Farbe Silber
6	auf Anfrage	1500601929	Markisengehäuse-Oberteil Omnistor 6900 550 cm Farbe Silber
6	auf Anfrage	1500602312	Markisengehäuse-Oberteil Omnistor 6900 400 cm Farbe RAL 9002
6	auf Anfrage	1500602313	Markisengehäuse-Oberteil Omnistor 6900 450 cm Farbe RAL 9002
6	auf Anfrage	1500602314	Markisengehäuse-Oberteil Omnistor 6900 500 cm Farbe RAL 9002
6	auf Anfrage	1500602315	Markisengehäuse-Oberteil Omnistor 6900 550 cm Farbe RAL 9002
7	auf Anfrage	1500601016	Markisengehäuse-Unterteil Omnistor 6900 400 cm
7	auf Anfrage	1500601930	Markisengehäuse-Unterteil Omnistor 6900 450 cm
7	auf Anfrage	1500601931	Markisengehäuse-Unterteil Omnistor 6900 500 cm
7	auf Anfrage	1500601932	Markisengehäuse-Unterteil Omnistor 6900 550 cm
8	auf Anfrage	1500601933	Markisengehäuse-Unterteil Omnistor 6900 400 cm mit 12 V Motor
8	auf Anfrage	1500601017	Markisengehäuse-Unterteil Omnistor 6900 450 cm mit 12 V Motor
8	auf Anfrage	1500601934	Markisengehäuse-Unterteil Omnistor 6900 500 cm mit 12 V Motor
8	auf Anfrage	1500601935	Markisengehäuse-Unterteil Omnistor 6900 550 cm mit 12 V Motor
9	auf Anfrage	1500601936	Markisengehäuse-Oberteil 400 cm mit 12 V Motor Farbe Weiß
9	auf Anfrage	1500601937	Markisengehäuse-Oberteil 450 cm mit 12 V Motor Farbe Weiß
9	auf Anfrage	1500601019	Markisengehäuse-Oberteil 500 cm mit 12 V Motor Farbe Weiß
9	auf Anfrage	1500601938	Markisengehäuse-Oberteil 550 cm mit 12 V Motor Farbe Weiß

Fortsetzung Tabelle siehe nächste Seite

Universal-Teile und Markisentücher siehe Seite 79–85

Pos.	Movera-Nr.	Hersteller-Nr.	Artikel-Bezeichnung
9	auf Anfrage	1500601939	Markisengehäuse-Oberteil 400 cm mit 12 V Motor Farbe Silber
9	auf Anfrage	1500601940	Markisengehäuse-Oberteil 450 cm mit 12 V Motor Farbe Silber
9	auf Anfrage	1500601941	Markisengehäuse-Oberteil 500 cm mit 12 V Motor Farbe Silber
9	auf Anfrage	1500601942	Markisengehäuse-Oberteil 550 cm mit 12 V Motor Farbe Silber
9	auf Anfrage	1500602316	Markisengehäuse-Oberteil 400 cm mit 12 V Motor Farbe RAL 9002
9	auf Anfrage	1500602317	Markisengehäuse-Oberteil 450 cm mit 12 V Motor Farbe RAL 9002
9	auf Anfrage	1500602318	Markisengehäuse-Oberteil 500 cm mit 12 V Motor Farbe RAL 9002
9	auf Anfrage	1500602319	Markisengehäuse-Oberteil 550 cm mit 12 V Motor Farbe RAL 9002
10	auf Anfrage	1500601020	Frontblende Omnistor 6900 400 cm Farbe Weiß
10	9992852	1500601022	Frontblende Omnistor 6900 450 cm Farbe Weiß
10	auf Anfrage	1500601024	Frontblende Omnistor 6900 500 cm Farbe Weiß
10	9998077	1500601025	Frontblende Omnistor 6900 550 cm Farbe Weiß
10	auf Anfrage	1500601021	Frontblende Omnistor 6900 400 cm Farbe Silber
10	9992510	1500601023	Frontblende Omnistor 6900 450 cm Farbe Silber
10	9904503	1500601027	Frontblende Omnistor 6900 500 cm Farbe Silber
10	auf Anfrage	1500601684	Frontblende Omnistor 6900 550 cm Farbe Silber
10	auf Anfrage	1500602320	Frontblende Omnistor 6900 400 cm Farbe RAL 9002
10	auf Anfrage	1500602321	Frontblende Omnistor 6900 450 cm Farbe RAL 9002
10	auf Anfrage	1500602322	Frontblende Omnistor 6900 500 cm Farbe RAL 9002
10	auf Anfrage	1500602323	Frontblende Omnistor 6900 550 cm Farbe RAL 9002
11	auf Anfrage	1500601026	Markisengehäuse-Rückwand / Rückenprofil 400 cm
11	auf Anfrage	1500601943	Markisengehäuse-Rückwand / Rückenprofil 450 cm
11	auf Anfrage	1500601944	Markisengehäuse-Rückwand / Rückenprofil 500 cm
11	auf Anfrage	1500601945	Markisengehäuse-Rückwand / Rückenprofil 550 cm
12	9957201	1500601028	Endplatte links mit Getriebe für Omnistor 6900
13	9957209	1500601029	Endplatte rechts für Omnistor 6900
14	9957199	1500601030	Endstücke / Aufnahme Tuchrolle links für Omnistor 6502
14	9905984	1500602065	Endstücke / Aufnahme für Tuchrolle SET für Omnistor 6900
15	9957211	1500601539	Endstücke / Aufnahme Tuchrolle links für 12 V Motor
16	9957207	1500601032	Endstücke / Aufnahme Tuchrolle rechts für Omnistor 6502
16	9905984	1500602065	Endstücke / Aufnahme für Tuchrolle SET für Omnistor 6900
17	9997320	1500601036	12 V Motor zu Omnistor 6900
20	9993120	1500601128	Relaiseinheit Omnistor 6900
21	9957263	1500601159	Gelenkarmbefestigung
21	9957191	1500600975	Gelenkarmbefestigung Frontblende
23	9992259	1500601312	Universal Stützbein 400-600 cm
25	9957202	1500601373	Endkappe Markisengehäuse links und rechts Farbe Weiß
25	9993080	1500601375	Endkappe Markisengehäuse links und rechts Farbe Silber
25	9907253	1500602309	Endkappe Markisengehäuse links und rechts Farbe RAL 9002
26	9957206	1500601374	Endkappe Frontblende links und rechts Farbe Weiß
26	9992210	1500601376	Endkappe Frontblende links und rechts Farbe Silber
26	auf Anfrage	1500602310	Endkappe Frontblende links und rechts Farbe RAL 9002
27	9911317	1500602068	Gelenkarm links komplett für Omnistor 6900 / 6502
28	9911318	1500602069	Gelenkarm rechts komplett für Omnistor 6900 / 6502
29	9905925	1500601789	Arretierung Stützfuß
Universal-Teile und Markisentücher siehe Seite 79 – 85			

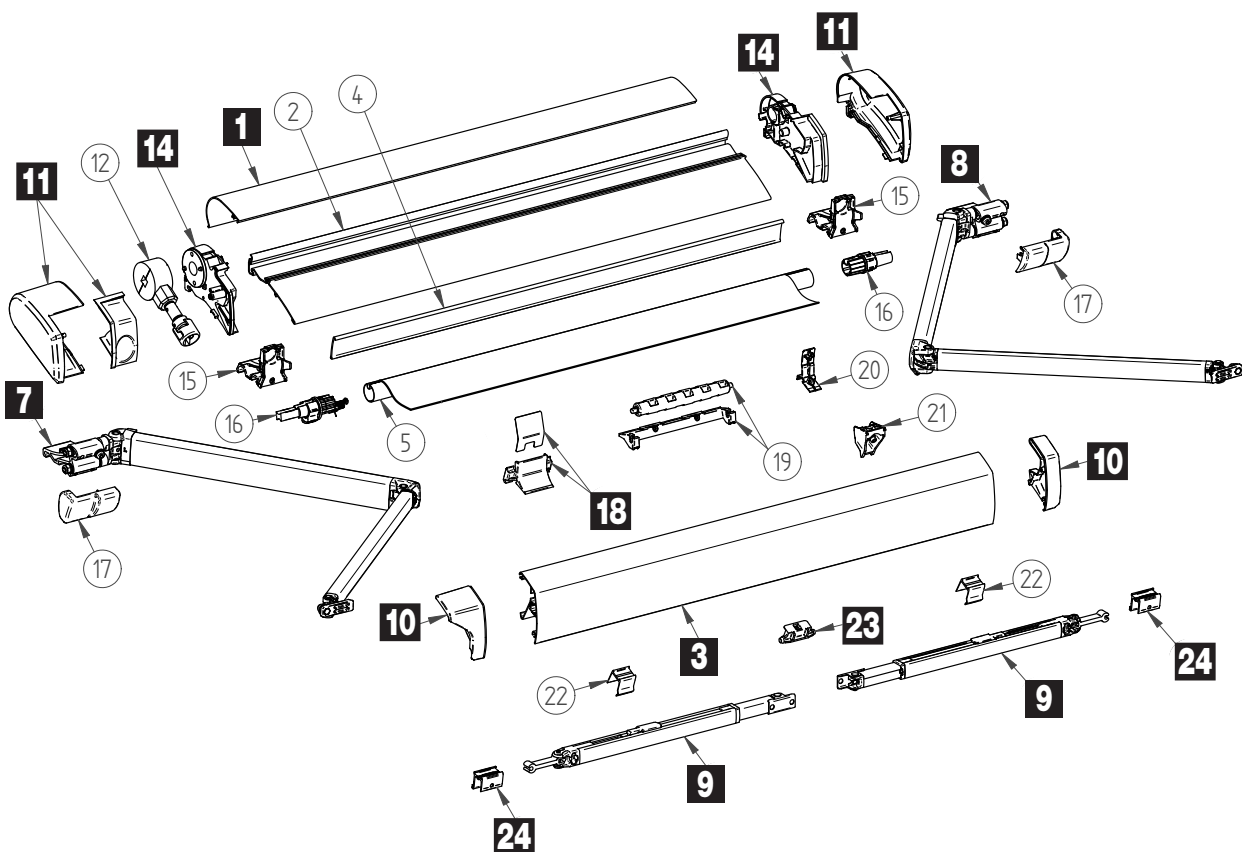
Notizen

Ersatzteil-Dienst

PG 1500


 THULE[®] Omnistor

MARKISEN



Pos.	Movera-Nr.	Hersteller-Nr.	Artikel-Bezeichnung
1	auf Anfrage	1500602504	Markisengehäuse-Oberteil Omnistor 6200 260 cm Farbe Weiß
1	9909681	1500602505	Markisengehäuse-Oberteil Omnistor 6200 300 cm Farbe Weiß
1	auf Anfrage	1500602506	Markisengehäuse-Oberteil Omnistor 6200 325 cm Farbe Weiß
1	auf Anfrage	1500602507	Markisengehäuse-Oberteil Omnistor 6200 350 cm Farbe Weiß
1	auf Anfrage	1500602508	Markisengehäuse-Oberteil Omnistor 6200 375 cm Farbe Weiß
1	auf Anfrage	1500602509	Markisengehäuse-Oberteil Omnistor 6200 400 cm Farbe Weiß
1	auf Anfrage	1500602510	Markisengehäuse-Oberteil Omnistor 6200 450 cm Farbe Weiß
1	auf Anfrage	1500602513	Markisengehäuse-Oberteil Omnistor 6200 325 cm Farbe Silber
1	auf Anfrage	1500602514	Markisengehäuse-Oberteil Omnistor 6200 350 cm Farbe Silber
1	auf Anfrage	1500602515	Markisengehäuse-Oberteil Omnistor 6200 375 cm Farbe Silber
1	auf Anfrage	1500602516	Markisengehäuse-Oberteil Omnistor 6200 400 cm Farbe Silber
1	auf Anfrage	1500602517	Markisengehäuse-Oberteil Omnistor 6200 450 cm Farbe Silber
1	auf Anfrage	1500602518	Markisengehäuse-Oberteil Omnistor 6200 325 cm Farbe Anthrazit
1	auf Anfrage	1500602519	Markisengehäuse-Oberteil Omnistor 6200 350 cm Farbe Anthrazit
1	auf Anfrage	1500602520	Markisengehäuse-Oberteil Omnistor 6200 375 cm Farbe Anthrazit
1	auf Anfrage	1500602521	Markisengehäuse-Oberteil Omnistor 6200 400 cm Farbe Anthrazit
2	auf Anfrage	1500602522	Markisengehäuse-Rückwand Omnistor 6200 260 cm
2	auf Anfrage	1500602523	Markisengehäuse-Rückwand Omnistor 6200 300 cm
2	auf Anfrage	1500602524	Markisengehäuse-Rückwand Omnistor 6200 325 cm
2	auf Anfrage	1500602525	Markisengehäuse-Rückwand Omnistor 6200 350 cm
2	auf Anfrage	1500602526	Markisengehäuse-Rückwand Omnistor 6200 375 cm
2	auf Anfrage	1500602527	Markisengehäuse-Rückwand Omnistor 6200 400 cm
2	auf Anfrage	1500602528	Markisengehäuse-Rückwand Omnistor 6200 450 cm
3	auf Anfrage	1500602529	Frontblende Omnistor 6200 260 cm Farbe Weiß
3	auf Anfrage	1500602530	Frontblende Omnistor 6200 300 cm Farbe Weiß
3	auf Anfrage	1500602531	Frontblende Omnistor 6200 325 cm Farbe Weiß
3	auf Anfrage	1500602532	Frontblende Omnistor 6200 350 cm Farbe Weiß
3	auf Anfrage	1500602533	Frontblende Omnistor 6200 375 cm Farbe Weiß
3	9913705	1500602534	Frontblende Omnistor 6200 400 cm Farbe Weiß
3	auf Anfrage	1500602535	Frontblende Omnistor 6200 450 cm Farbe Weiß
3	auf Anfrage	1500602538	Frontblende Omnistor 6200 325 cm Farbe Silber
3	auf Anfrage	1500602539	Frontblende Omnistor 6200 350 cm Farbe Silber

Fortsetzung Tabelle siehe nächste Seite

Universal-Teile und Markisentücher siehe Seite 79–85

Pos.	Movera-Nr.	Hersteller-Nr.	Artikel-Bezeichnung
3	auf Anfrage	1500602540	Frontblende Omnistor 6200 375 cm Farbe Silber
3	auf Anfrage	1500602541	Frontblende Omnistor 6200 400 cm Farbe Silber
3	auf Anfrage	1500602542	Frontblende Omnistor 6200 450 cm Farbe Silber
3	auf Anfrage	1500602543	Frontblende Omnistor 6200 325 cm Farbe Anthrazit
3	auf Anfrage	1500602544	Frontblende Omnistor 6200 350 cm Farbe Anthrazit
3	auf Anfrage	1500602545	Frontblende Omnistor 6200 375 cm Farbe Anthrazit
3	auf Anfrage	1500602546	Frontblende Omnistor 6200 400 cm Farbe Anthrazit
4	auf Anfrage	1500602547	Markisengehäuse-Unterteil Omnistor 6200 260 cm
4	auf Anfrage	1500602548	Markisengehäuse-Unterteil Omnistor 6200 300 cm
4	auf Anfrage	1500602549	Markisengehäuse-Unterteil Omnistor 6200 325 cm
4	auf Anfrage	1500602550	Markisengehäuse-Unterteil Omnistor 6200 350 cm
4	auf Anfrage	1500602551	Markisengehäuse-Unterteil Omnistor 6200 375 cm
4	auf Anfrage	1500602552	Markisengehäuse-Unterteil Omnistor 6200 400 cm
4	auf Anfrage	1500602553	Markisengehäuse-Unterteil Omnistor 6200 450 cm
5	auf Anfrage	1500602554	Tuchwelle Omnistor 6200 260 cm
5	auf Anfrage	1500602555	Tuchwelle Omnistor 6200 300 cm
5	auf Anfrage	1500602556	Tuchwelle Omnistor 6200 325 cm
5	auf Anfrage	1500602557	Tuchwelle Omnistor 6200 350 cm
5	auf Anfrage	1500602558	Tuchwelle Omnistor 6200 375 cm
5	auf Anfrage	1500602559	Tuchwelle Omnistor 6200 400 cm
5	auf Anfrage	1500602560	Tuchwelle Omnistor 6200 450 cm
7	auf Anfrage	1500602596	Gelenkarm links komplett für Omnistor 6200 260 cm
7	9909804	1500602597	Gelenkarm links komplett für Omnistor 6200 300 / 450 cm
8	auf Anfrage	1500602598	Gelenkarm rechts komplett für Omnistor 6200 260 cm
8	9911551	1500602599	Gelenkarm rechts komplett für Omnistor 6200 300 / 450 cm
9	9910811	1500601960	Stützbein 260 cm XL
9	9902966	1500601611	Stützbein 300 – 325 cm
9	9904140	1500601612	Stützbein 350 – 450 cm
10	9909437	1500602600	Endkappe Frontblende links und rechts Farbe Weiß
10	auf Anfrage	1500602601	Endkappe Frontblende links und rechts Farbe Silber
10	9913711	1500602602	Endkappe Frontblende links und rechts Farbe Endkappe
11	9909704	1500602603	Endkappe Markisengehäuse links und rechts Farbe Weiß
11	9910158	1500602604	Endkappe Markisengehäuse links und rechts Farbe Silber
11	9910159	1500602605	Endkappe Markisengehäuse links und rechts Farbe Anthrazit
12	auf Anfrage	1500602606	Getriebe mit Kurbelaufnahme für Omnistor 6200
14	9909711	1500602607	Endplatte links und rechts Farbe Weiß
14	9912935	1500602608	Endplatte links und rechts Farbe Silber
14	auf Anfrage	1500602609	Endplatte links und rechts Farbe Anthrazit
15	auf Anfrage	1500602610	Endkappen Gehäuse-Unterteil links und rechts
16	auf Anfrage	1500602611	Endstücke / Aufnahme für Tuchrolle links und rechts
17	auf Anfrage	1500602612	Abdeckung Gelenkarm links und rechts
18	9911635	1500602613	Rollenführung
19	auf Anfrage	1500602614	Rollelement zur Unterstützung der Tuchrolle
20	auf Anfrage	1500602615	Aufnahme Spannstange Markisengehäuse
21	auf Anfrage	1500602616	Aufnahme Spannstange Frontleiste
22	auf Anfrage	1500602502	Anti-Klapper Unterstützung Stützfuß
23	9905925	1500601789	Arretierung Stützfuß
24	9903236	1500601602	Klammern zu Stützfuß zur Höhenverstellung
Universal-Teile und Markisentücher siehe Seite 79–85			

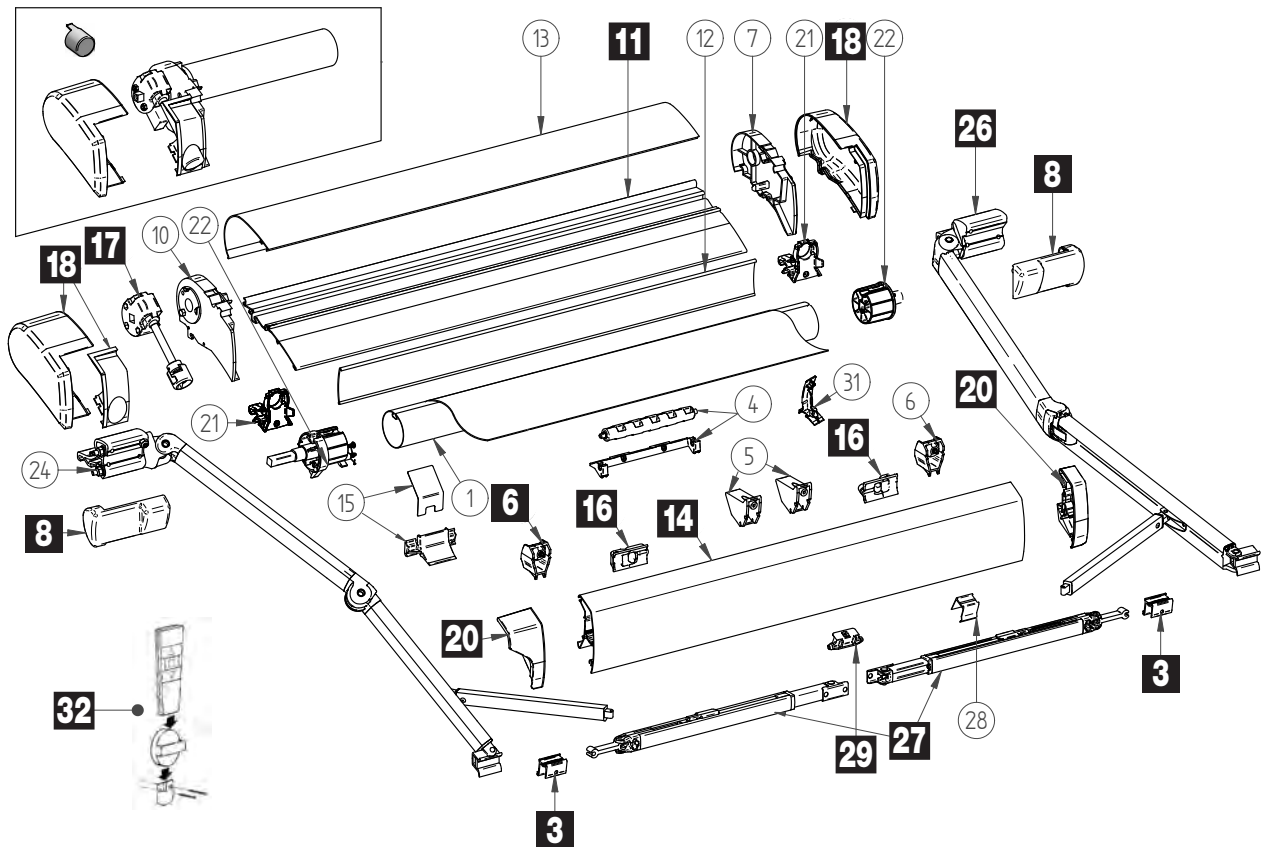
Notizen

Ersatzteil-Dienst

THULE® Omnistor

MARKISEN

PG 1500



Pos.	Movera-Nr.	Hersteller-Nr.	Artikel-Bezeichnung
1	auf Anfrage	1500602617	Tuchwelle 400 cm
1	auf Anfrage	1500602618	Tuchwelle 450 cm
1	auf Anfrage	1500602417	Tuchwelle 500 cm
1	auf Anfrage	1500602418	Tuchwelle 550 cm
1	auf Anfrage	1500602419	Tuchwelle 600 cm
3	9903236	1500601602	Klammer zu Stützarm zur Höhenverstellung
4	auf Anfrage	1500602445	Rollelement zur Unterstützung der Tuchrolle
5	auf Anfrage	1500602446	Gleitwinkel Frontleiste
6	auf Anfrage	1500602447	Aufnahme Spannstange Frontleiste
7	auf Anfrage	1500602448	Endplatte rechts
8	9910904	1500602449	Abdeckung links und rechts zum Gelenkarm
10	auf Anfrage	1500602450	Endplatte links
11	auf Anfrage	1500602451	Markisengehäuse-Rückwand Omnistor 9200 400 cm
11	auf Anfrage	1500602452	Markisengehäuse-Rückwand Omnistor 9200 450 cm
11	9913912	1500602453	Markisengehäuse-Rückwand Omnistor 9200 500 cm
11	auf Anfrage	1500602454	Markisengehäuse-Rückwand Omnistor 9200 550 cm
11	auf Anfrage	1500602455	Markisengehäuse-Rückwand Omnistor 9200 600 cm
12	auf Anfrage	1500602456	Markisengehäuse-Unterteil Omnistor 9200 400 cm
12	auf Anfrage	1500602457	Markisengehäuse-Unterteil Omnistor 9200 450 cm
12	auf Anfrage	1500602458	Markisengehäuse-Unterteil Omnistor 9200 500 cm
12	auf Anfrage	1500602459	Markisengehäuse-Unterteil Omnistor 9200 550 cm
12	auf Anfrage	1500602460	Markisengehäuse-Unterteil Omnistor 9200 600 cm
13	auf Anfrage	1500602461	Markisengehäuse-Oberteil Omnistor 9200 400 cm Farbe Weiß
13	auf Anfrage	1500602462	Markisengehäuse-Oberteil Omnistor 9200 450 cm Farbe Weiß
13	auf Anfrage	1500602463	Markisengehäuse-Oberteil Omnistor 9200 500 cm Farbe Weiß
13	auf Anfrage	1500602464	Markisengehäuse-Oberteil Omnistor 9200 550 cm Farbe Weiß
13	auf Anfrage	1500602465	Markisengehäuse-Oberteil Omnistor 9200 600 cm Farbe Weiß
13	auf Anfrage	1500602466	Markisengehäuse-Oberteil Omnistor 9200 400 cm Farbe Silber
13	auf Anfrage	1500602467	Markisengehäuse-Oberteil Omnistor 9200 450 cm Farbe Silber
13	auf Anfrage	1500602468	Markisengehäuse-Oberteil Omnistor 9200 500 cm Farbe Silber
13	auf Anfrage	1500602469	Markisengehäuse-Oberteil Omnistor 9200 550 cm Farbe Silber
13	auf Anfrage	1500602470	Markisengehäuse-Oberteil Omnistor 9200 600 cm Farbe Silber

Fortsetzung Tabelle siehe nächste Seite

Universal-Teile und Markisentücher siehe Seite 79–85

Pos.	Movera-Nr.	Hersteller-Nr.	Artikel-Bezeichnung
13	auf Anfrage	1500602471	Markisengehäuse-Oberteil Omnistor 9200 400 cm Farbe Creme
13	auf Anfrage	1500602472	Markisengehäuse-Oberteil Omnistor 9200 450 cm Farbe Creme
13	auf Anfrage	1500602473	Markisengehäuse-Oberteil Omnistor 9200 500 cm Farbe Creme
13	auf Anfrage	1500602474	Markisengehäuse-Oberteil Omnistor 9200 550 cm Farbe Creme
13	auf Anfrage	1500602475	Markisengehäuse-Oberteil Omnistor 9200 600 cm Farbe Creme
14	auf Anfrage	1500602476	Frontblende Omnistor 9200 400 cm Farbe Weiß
14	auf Anfrage	1500602477	Frontblende Omnistor 9200 450 cm Farbe Weiß
14	auf Anfrage	1500602478	Frontblende Omnistor 9200 500 cm Farbe Weiß
14	auf Anfrage	1500602479	Frontblende Omnistor 9200 550 cm Farbe Weiß
14	auf Anfrage	1500602480	Frontblende Omnistor 9200 600 cm Farbe Weiß
14	9910905	1500602481	Frontblende Omnistor 9200 400 cm Farbe Silber
14	auf Anfrage	1500602482	Frontblende Omnistor 9200 450 cm Farbe Silber
14	auf Anfrage	1500602483	Frontblende Omnistor 9200 500 cm Farbe Silber
14	auf Anfrage	1500602484	Frontblende Omnistor 9200 550 cm Farbe Silber
14	auf Anfrage	1500602485	Frontblende Omnistor 9200 600 cm Farbe Silber
14	auf Anfrage	1500602486	Frontblende Omnistor 9200 400 cm Farbe Creme
14	auf Anfrage	1500602487	Frontblende Omnistor 9200 450 cm Farbe Creme
14	auf Anfrage	1500602488	Frontblende Omnistor 9200 500 cm Farbe Creme
14	auf Anfrage	1500602489	Frontblende Omnistor 9200 550 cm Farbe Creme
14	auf Anfrage	1500602490	Frontblende Omnistor 9200 600 cm Farbe Creme
15	auf Anfrage	1500602491	Rollenführung
16	9991845	1500601298	Gelenkarmbefestigung
17	9921829	1500602698	Getriebe mit Kurbelaufnahme
18	9909869	1500602492	Endkappen links und rechts Farbe Weiß
18	9909808	1500602493	Endkappen Markisengehäuse links und rechts Farbe Silber
18	9910157	1500602494	Endkappen Markisengehäuse links und rechts Farbe Creme
20	auf Anfrage	1500602495	Endkappen Frontblende links und rechts Farbe Weiß
20	9910906	1500602496	Endkappen Frontblende links und rechts Farbe Silber
20	auf Anfrage	1500602497	Endkappen Frontblende links und rechts Farbe Creme
21	auf Anfrage	1500602498	Tuchrollenleiter
22	auf Anfrage	1500602499	Endkappe Tuchwelle links und rechts
24	auf Anfrage	1500602500	Gelenkarm links
26	9911122	1500602501	Gelenkarm rechts
27	9992259	1500601312	Stützfuß lang
28	auf Anfrage	1500602502	Anti-Klapper Unterstützung Stützfüße
29	9905925	1500601789	Arretierung Stützfuß
31	auf Anfrage	1500602503	Aufnahme Spannstange
32	9992263	1500601129	Fernbedienung 220 V
Universal-Teile und Markisentücher siehe Seite 79 – 85			

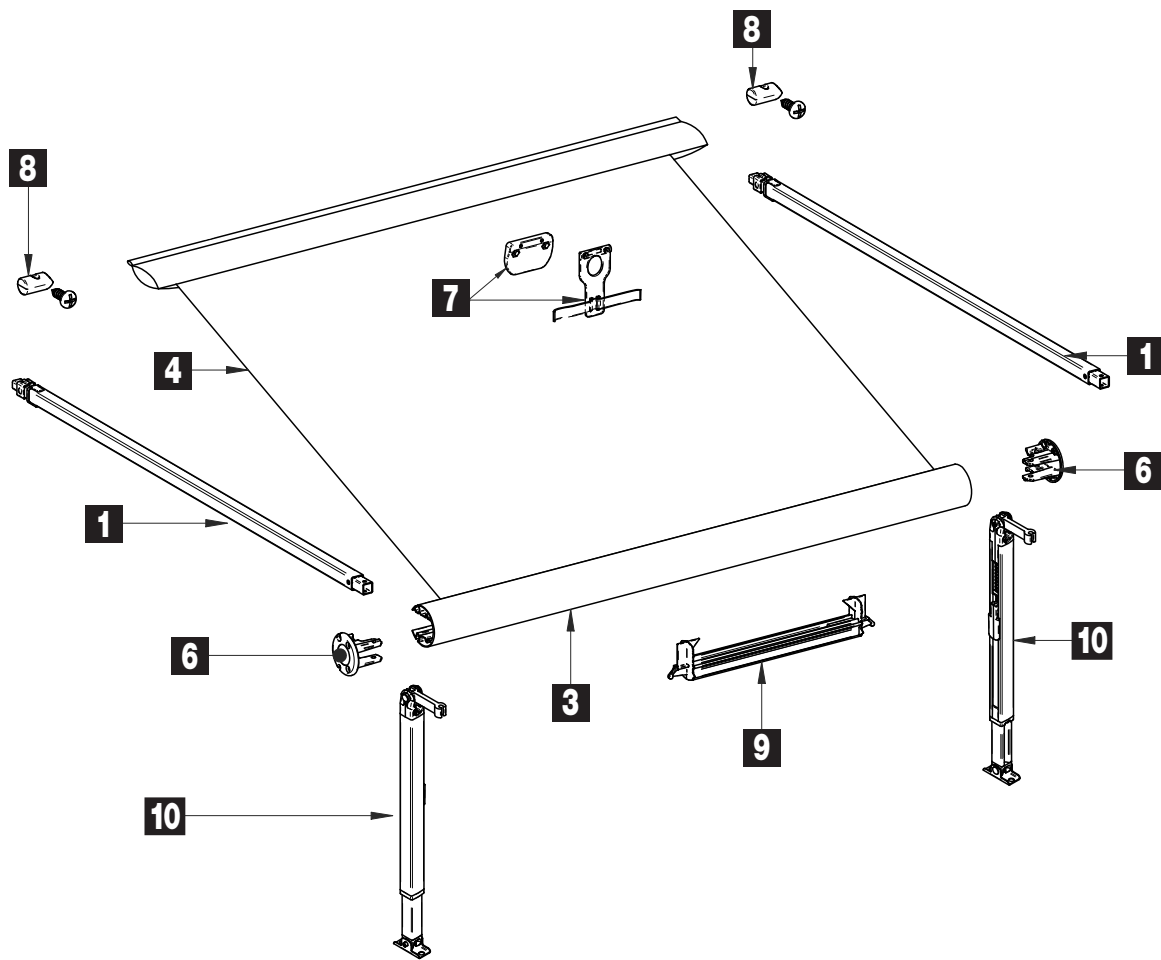
Notizen

Ersatzteil-Dienst

PG 1500

THULE[®] Omnistor

MARKISEN



Pos.	Movera-Nr.	Hersteller-Nr.	Artikel-Bezeichnung
1	9994874	308240	Spannarm komplett für Caravan Style 230 – 260 cm
1	9991455	1500602185	Spannarm komplett für Caravan Style 300 – 450 cm
3	auf Anfrage	1500601808	Tuchwelle Caravan Style 230 cm
3	auf Anfrage	1500601737	Tuchwelle Caravan Style 260 cm
3	auf Anfrage	1500600046	Tuchwelle Caravan Style 300 cm
3	auf Anfrage	1500601809	Tuchwelle Caravan Style 350 cm
3	auf Anfrage	1500601810	Tuchwelle Caravan Style 400 cm
3	auf Anfrage	1500601470	Tuchwelle Caravan Style 450 cm
4	auf Anfrage	1500600062	Markisentuch für Caravan Style 230 cm Fb. 03 Blue Sky
4	auf Anfrage	1500600063	Markisentuch für Caravan Style 230 cm Fb. 04 Alaska Grau
4	auf Anfrage	1500600064	Markisentuch für Caravan Style 260 cm Fb. 03 Blue Sky
4	auf Anfrage	1500600065	Markisentuch für Caravan Style 260 cm Fb. 04 Alaska Grau
4	auf Anfrage	1500600066	Markisentuch für Caravan Style 300 cm Fb. 03 Blue Sky
4	auf Anfrage	1500600067	Markisentuch für Caravan Style 300 cm Fb. 04 Alaska Grau
4	9906344	1500600069	Markisentuch für Caravan Style 350 cm Fb. 03 Blue Sky
4	9904072	1500600070	Markisentuch für Caravan Style 350 cm Fb. 04 Alaska Grau
4	9996886	1500600071	Markisentuch für Caravan Style 400 cm Fb. 03 Blue Sky
4	auf Anfrage	1500600072	Markisentuch für Caravan Style 400 cm Fb. 04 Alaska Grau
4	auf Anfrage	1500600073	Markisentuch für Caravan Style 450 cm Fb. 03 Blue Sky
4	auf Anfrage	1500600074	Markisentuch für Caravan Style 450 cm Fb. 04 Alaska Grau
6	9991456	1500601173	Endstücke / Aufnahme für Tuchrolle SET für Caravan Style
7	9991459	1500601174	Halterungen Teleskoparm und Spannstange (VE 2 Stück)
o. Abb.	9994874	308240	Spannstange zu Caravan Style
8	9994117	1500601177	Endstopper-Set für Vorzelttschiene (VE 2 Stück)
9	auf Anfrage	1500601193	Spannarm-Halterung Markisenlänge 190 cm
9	auf Anfrage	1500601811	Spannarm-Halterung Markisenlänge 260 cm
9	auf Anfrage	1500601194	Spannarm-Halterung Markisenlänge 350 cm
9	9908186	1500601195	Spannarm-Halterung Markisenlänge 400 cm
9	auf Anfrage	1500601812	Spannarm-Halterung Markisenlänge 450 cm
10	9991462	1500602182	Universal Stützbein 230 – 260 cm
10	9991463	1500602183	Universal Stützbein 300 – 450 cm

Universal-Teile siehe Seite 85

Pos.	Movera-Nr.	Hersteller-Nr.	Artikel-Bezeichnung
			für 5102
o. Abb.	auf Anfrage	1500600952	Markisentuch für 5102 260 cm Fb. 04 Alaska Grau
o. Abb.	auf Anfrage	1500602699	Markisentuch für 5102 260 cm Fb. 31 Mystic Grau
			für 5200
o. Abb.	Auf Anfrage	1500603035	Markisentuch für 5200 190 cm Fb. 03 Blue Sky
o. Abb.	Auf Anfrage	1500603036	Markisentuch für 5200 190 cm Fb. 04 Alaska Grau
o. Abb.	Auf Anfrage	1500603037	Markisentuch für 5200 190 cm Fb. 22 RAL 9002 Hell Grau
o. Abb.	Auf Anfrage	1500603038	Markisentuch für 5200 190 cm Fb. 31 Mystic Grau
o. Abb.	Auf Anfrage	1500603039	Markisentuch für 5200 190 cm Fb. 32 Saphir Blau
o. Abb.	Auf Anfrage	1500603040	Markisentuch für 5200 230 cm Fb. 03 Blue Sky
o. Abb.	Auf Anfrage	1500603041	Markisentuch für 5200 230 cm Fb. 04 Alaska Grau
o. Abb.	Auf Anfrage	1500603042	Markisentuch für 5200 230 cm Fb. 22 RAL 9002 Hell Grau
o. Abb.	Auf Anfrage	1500603043	Markisentuch für 5200 230 cm Fb. 31 Mystic Grau
o. Abb.	Auf Anfrage	1500603044	Markisentuch für 5200 230 cm Fb. 32 Saphir Blau
o. Abb.	Auf Anfrage	1500603045	Markisentuch für 5200 260 cm Fb. 03 Blue Sky
o. Abb.	Auf Anfrage	1500603046	Markisentuch für 5200 260 cm Fb. 04 Alaska Grau
o. Abb.	Auf Anfrage	1500603047	Markisentuch für 5200 260 cm Fb. 22 RAL 9002 Hell Grau
o. Abb.	Auf Anfrage	1500602663	Markisentuch für 5200 260 cm Fb. 31 Mystic Grau
o. Abb.	Auf Anfrage	1500602664	Markisentuch für 5200 260 cm Fb. 32 Saphir Blau
o. Abb.	Auf Anfrage	1500603048	Markisentuch für 5200 300 cm Fb. 03 Blue Sky
o. Abb.	Auf Anfrage	1500603049	Markisentuch für 5200 300 cm Fb. 04 Alaska Grau
o. Abb.	Auf Anfrage	1500603050	Markisentuch für 5200 300 cm Fb. 22 RAL 9002 Hell Grau
o. Abb.	9914448	1500602202	Markisentuch für 5200 300 cm Fb. 31 Mystic Grau
o. Abb.	Auf Anfrage	1500602203	Markisentuch für 5200 300 cm Fb. 32 Saphir Blau
o. Abb.	Auf Anfrage	1500603051	Markisentuch für 5200 350 cm Fb. 03 Blue Sky
o. Abb.	Auf Anfrage	1500603052	Markisentuch für 5200 350 cm Fb. 04 Alaska Grau
o. Abb.	Auf Anfrage	1500603053	Markisentuch für 5200 350 cm Fb. 22 RAL 9002 Hell Grau
o. Abb.	9919447	1500602204	Markisentuch für 5200 350 cm Fb. 31 Mystic Grau
o. Abb.	Auf Anfrage	1500602205	Markisentuch für 5200 350 cm Fb. 32 Saphir Blau
o. Abb.	Auf Anfrage	1500603054	Markisentuch für 5200 400 cm Fb. 03 Blue Sky
o. Abb.	Auf Anfrage	1500603055	Markisentuch für 5200 400 cm Fb. 04 Alaska Grau
o. Abb.	Auf Anfrage	1500603056	Markisentuch für 5200 400 cm Fb. 22 RAL 9002 Hell Grau
o. Abb.	9911748	1500602206	Markisentuch für 5200 400 cm Fb. 31 Mystic Grau
o. Abb.	9912563	1500602207	Markisentuch für 5200 400 cm Fb. 32 Saphir Blau
o. Abb.	Auf Anfrage	1500603057	Markisentuch für 5200 450 cm Fb. 03 Blue Sky
o. Abb.	Auf Anfrage	1500603058	Markisentuch für 5200 450 cm Fb. 04 Alaska Grau
o. Abb.	Auf Anfrage	1500603059	Markisentuch für 5200 450 cm Fb. 22 RAL 9002 Hell Grau
o. Abb.	Auf Anfrage	1500602208	Markisentuch für 5200 450 cm Fb. 31 Mystic Grau
o. Abb.	Auf Anfrage	1500602209	Markisentuch für 5200 450 cm Fb. 32 Saphir Blau
o. Abb.	Auf Anfrage	1500603060	Markisentuch für 5200 500 cm Fb. 03 Blue Sky
o. Abb.	Auf Anfrage	1500603061	Markisentuch für 5200 500 cm Fb. 04 Alaska Grau
o. Abb.	Auf Anfrage	1500603062	Markisentuch für 5200 500 cm Fb. 22 RAL 9002 Hell Grau
o. Abb.	Auf Anfrage	1500603063	Markisentuch für 5200 500 cm Fb. 31 Mystic Grau
o. Abb.	Auf Anfrage	1500603064	Markisentuch für 5200 500 cm Fb. 32 Saphir Blau
			für 5500*
o. Abb.	9990174	1500600222	Markisentuch für 5500 400 cm Fb. 03 Blue Sky
o. Abb.	9997225	1500600223	Markisentuch für 5500 400 cm Fb. 04 Alaska Grau
o. Abb.	auf Anfrage	1500600229	Markisentuch für 5500 400 cm Fb. 22 RAL 9002 Hell Grau
o. Abb.	9903027	1500600240	Markisentuch für 5500 450 cm Fb. 03 Blue Sky
o. Abb.	auf Anfrage	1500600241	Markisentuch für 5500 450 cm Fb. 04 Alaska Grau
o. Abb.	auf Anfrage	1500600248	Markisentuch für 5500 450 cm Fb. 22 RAL 9002 Hell Grau
o. Abb.	auf Anfrage	1500600258	Markisentuch für 5500 500 cm Fb. 03 Blue Sky
o. Abb.	9992444	1500600259	Markisentuch für 5500 500 cm Fb. 04 Alaska Grau
o. Abb.	auf Anfrage	1500600265	Markisentuch für 5500 500 cm Fb. 22 RAL 9002 Hell Grau
o. Abb.	9995004	1500600275	Markisentuch für 5500 550 cm Fb. 03 Blue Sky
o. Abb.	9997185	1500600276	Markisentuch für 5500 550 cm Fb. 04 Alaska Grau
o. Abb.	auf Anfrage	1500600281	Markisentuch für 5500 550 cm Fb. 22 RAL 9002 Hell Grau
o. Abb.	9997394	1500600284	Markisentuch für 5500 600 cm Fb. 03 Blue Sky
o. Abb.	9999322	1500600285	Markisentuch für 5500 600 cm Fb. 04 Alaska Grau
o. Abb.	auf Anfrage	1500600289	Markisentuch für 5500 600 cm Fb. 22 RAL 9002 Hell Grau

* Passend auch für 5800, jedoch ohne Klettband. Neue Tuchrolle muss zusätzlich geordert werden.

Ersatzteil-Dienst

THULE® Omnistor

MARKISEN

PG 1500

Pos.	Movera-Nr.	Hersteller-Nr.	Artikel-Bezeichnung
			für 5002
o. Abb.	auf Anfrage	1500600776	Markisentuch für 5002 190 cm Fb. 03 Blue Sky
o. Abb.	auf Anfrage	1500600777	Markisentuch für 5002 190 cm Fb. 04 Alaska Grau
o. Abb.	auf Anfrage	1500600781	Markisentuch für 5002 190 cm Fb. 22 RAL 9002 Hell Grau
o. Abb.	auf Anfrage	1500600783	Markisentuch für 5002 230 cm Fb. 03 Blue Sky
o. Abb.	auf Anfrage	1500600784	Markisentuch für 5002 230 cm Fb. 04 Alaska Grau
o. Abb.	auf Anfrage	1500600788	Markisentuch für 5002 230 cm Fb. 22 RAL 9002 Hell Grau
o. Abb.	auf Anfrage	1500600790	Markisentuch für 5002 260 cm Fb. 03 Blue Sky
o. Abb.	auf Anfrage	1500600791	Markisentuch für 5002 260 cm Fb. 04 Alask Grau
o. Abb.	auf Anfrage	1500600795	Markisentuch für 5002 260 cm Fb. 22 RAL 9002 Hell Grau
o. Abb.	9997189	1500600798	Markisentuch für 5002 300 cm Fb. 03 Blue Sky
o. Abb.	9994116	1500600799	Markisentuch für 5002 300 cm Fb. 04 Alaska Grau
o. Abb.	9906485	1500600805	Markisentuch für 5002 300 cm Fb. 22 RAL 9002 Hell Grau
o. Abb.	9992940	1500600809	Markisentuch für 5002 350 cm Fb. 03 Blue Sky
o. Abb.	9993494	1500600810	Markisentuch für 5002 350 cm Fb. 04 Alaska Grau
o. Abb.	auf Anfrage	1500600816	Markisentuch für 5002 350 cm Fb. 22 RAL 9002 Hell Grau
o. Abb.	9992513	1500600820	Markisentuch für 5002 400 cm Fb. 03 Blue Sky
o. Abb.	9992948	1500600821	Markisentuch für 5002 400 cm Fb. 04 Alaska Grau
o. Abb.	auf Anfrage	1500600827	Markisentuch für 5002 400 cm Fb. 22 RAL 9002 Hell Grau
			für 5003
o. Abb.	auf Anfrage	1500601617	Markisentuch für 5003 190 cm Fb. 03 Blue Sky
o. Abb.	auf Anfrage	1500601618	Markisentuch für 5003 190 cm Fb. 04 Alaska Grau
o. Abb.	auf Anfrage	1500601622	Markisentuch für 5003 190 cm Fb. 22 RAL 9002 Hell Grau
o. Abb.	auf Anfrage	1500601624	Markisentuch für 5003 190 cm Fb. 31 Mystic Grau
o. Abb.	auf Anfrage	1500601625	Markisentuch für 5003 190 cm Fb. 32 Saphir Blau
o. Abb.	auf Anfrage	1500601626	Markisentuch für 5003 230 cm Fb. 03 Blue Sky
o. Abb.	auf Anfrage	1500601627	Markisentuch für 5003 230 cm Fb. 04 Alaska Grau
o. Abb.	auf Anfrage	1500601631	Markisentuch für 5003 230 cm Fb. 22 RAL 9002 Hell Grau
o. Abb.	auf Anfrage	1500601633	Markisentuch für 5003 230 cm Fb. 31 Mystic Grau
o. Abb.	auf Anfrage	1500601634	Markisentuch für 5003 230 cm Fb. 32 Saphir Blau
o. Abb.	auf Anfrage	1500601635	Markisentuch für 5003 260 cm Fb. 03 Blue Sky
o. Abb.	auf Anfrage	1500601636	Markisentuch für 5003 260 cm Fb. 04 Alaska Grau
o. Abb.	auf Anfrage	1500601640	Markisentuch für 5003 260 cm Fb. 22 RAL 9002 Hell Grau
o. Abb.	auf Anfrage	1500601642	Markisentuch für 5003 260 cm Fb. 31 Mystic Grau
o. Abb.	auf Anfrage	1500601643	Markisentuch für 5003 260 cm Fb. 32 Saphir Blau
o. Abb.	9999774	1500601644	Markisentuch für 5003 300 cm Fb. 03 Blue Sky
o. Abb.	9901582	1500601645	Markisentuch für 5003 300 cm Fb. 04 Alaska Grau
o. Abb.	auf Anfrage	1500601649	Markisentuch für 5003 300 cm Fb. 22 RAL 9002 Hell Grau
o. Abb.	9902504	1500601651	Markisentuch für 5003 300 cm Fb. 31 Mystic Grau
o. Abb.	auf Anfrage	1500601652	Markisentuch für 5003 300 cm Fb. 32 Saphir Blau
o. Abb.	9903493	1500601653	Markisentuch für 5003 350 cm Fb. 03 Blue Sky
o. Abb.	9999197	1500601654	Markisentuch für 5003 350 cm Fb. 04 Alaska Grau
o. Abb.	auf Anfrage	1500601658	Markisentuch für 5003 350 cm Fb. 22 RAL 9002 Hell Grau
o. Abb.	9998526	1500601660	Markisentuch für 5003 350 cm Fb. 31 Mystic Grau
o. Abb.	auf Anfrage	1500601661	Markisentuch für 5003 350 cm Fb. 32 Saphir Blau
o. Abb.	9996088	1500601662	Markisentuch für 5003 400 cm Fb. 03 Blue Sky
o. Abb.	9998463	1500601663	Markisentuch für 5003 400 cm Fb. 04 Alaska Grau
o. Abb.	auf Anfrage	1500601667	Markisentuch für 5003 400 cm Fb. 22 RAL 9002 Hell Grau
o. Abb.	9902548	1500601669	Markisentuch für 5003 400 cm Fb. 31 Mystic Grau
o. Abb.	9902217	1500601670	Markisentuch für 5003 400 cm Fb. 32 Saphir Blau
o. Abb.	9904636	1500601671	Markisentuch für 5003 450 cm Fb. 03 Blue Sky
o. Abb.	9902216	1500601672	Markisentuch für 5003 450 cm Fb. 04 Alaska Grau
o. Abb.	auf Anfrage	1500601676	Markisentuch für 5003 450 cm Fb. 22 RAL 9002 Hell Grau
o. Abb.	9911305	1500601678	Markisentuch für 5003 450 cm Fb. 31 Mystic Grau
o. Abb.	9907319	1500601679	Markisentuch für 5003 450 cm Fb. 32 Saphir Blau

Pos.	Movera-Nr.	Hersteller-Nr.	Artikel-Bezeichnung
			für 8000
o. Abb.	auf Anfrage	1500601825	Markisentuch für 8000 300 cm Fb. 03 Blue Sky
o. Abb.	auf Anfrage	1500601826	Markisentuch für 8000 300 cm Fb. 04 Alaska Grau
o. Abb.	auf Anfrage	1500601830	Markisentuch für 8000 300 cm Fb. 22 RAL 9002 Hell Grau
o. Abb.	auf Anfrage	1500601832	Markisentuch für 8000 300 cm Fb. 31 Mystic Grau
o. Abb.	auf Anfrage	1500601833	Markisentuch für 8000 300 cm Fb. 32 Saphir Blau
o. Abb.	9902915	1500600077	Markisentuch für 8000 400 cm Fb. 03 Blue Sky
o. Abb.	9998218	1500600078	Markisentuch für 8000 400 cm Fb. 04 Alaska Grau
o. Abb.	auf Anfrage	1500600082	Markisentuch für 8000 400 cm Fb. 22 RAL 9002 Hell Grau
o. Abb.	auf Anfrage	1500601701	Markisentuch für 8000 400 cm Fb. 31 Mystic Grau
o. Abb.	auf Anfrage	1500601702	Markisentuch für 8000 400 cm Fb. 32 Saphir Blau
o. Abb.	9999227	1500600084	Markisentuch für 8000 450 cm Fb. 03 Blue Sky
o. Abb.	9992950	1500600085	Markisentuch für 8000 450 cm Fb. 04 Alaska Grau
o. Abb.	auf Anfrage	1500600089	Markisentuch für 8000 450 cm Fb. 22 RAL 9002 Hell Grau
o. Abb.	9908365	1500601703	Markisentuch für 8000 450 cm Fb. 31 Mystic Grau
o. Abb.	9999699	1500601704	Markisentuch für 8000 450 cm Fb. 32 Saphir Blau
o. Abb.	9996456	1500600092	Markisentuch für 8000 500 cm Fb. 03 Blue Sky
o. Abb.	9993647	1500600093	Markisentuch für 8000 500 cm Fb. 04 Alaska Grau
o. Abb.	auf Anfrage	1500600097	Markisentuch für 8000 500 cm Fb. 22 RAL 9002 Hell Grau
o. Abb.	9907045	1500601705	Markisentuch für 8000 500 cm Fb. 31 Mystic Grau
o. Abb.	9998422	1500601706	Markisentuch für 8000 500 cm Fb. 32 Saphir Blau
o. Abb.	9994906	1500600099	Markisentuch für 8000 550 cm Fb. 03 Blue Sky
o. Abb.	9994548	1500600100	Markisentuch für 8000 550 cm Fb. 04 Alaska Grau
o. Abb.	auf Anfrage	1500600104	Markisentuch für 8000 550 cm Fb. 22 RAL 9002 Hell Grau
o. Abb.	9998653	1500601707	Markisentuch für 8000 550 cm Fb. 31 Mystic Grau
o. Abb.	9908020	1500601708	Markisentuch für 8000 550 cm Fb. 32 Saphir Blau
o. Abb.	9998211	1500600106	Markisentuch für 8000 600 cm Fb. 03 Blue Sky
o. Abb.	9994389	1500600107	Markisentuch für 8000 600 cm Fb. 04 Alaska Grau
o. Abb.	auf Anfrage	1500600111	Markisentuch für 8000 600 cm Fb. 22 RAL 9002 Hell Grau
o. Abb.	9902570	1500601686	Markisentuch für 8000 600 cm Fb. 31 Mystic Grau
o. Abb.	9911277	1500601709	Markisentuch für 8000 600 cm Fb. 32 Saphir Blau
			für 6002
o. Abb.	9902722	1500600979	Markisentuch für 6002 260 cm Fb. 03 Blue Sky
o. Abb.	auf Anfrage	1500600980	Markisentuch für 6002 260 cm Fb. 04 Alaska Grau
o. Abb.	auf Anfrage	1500600984	Markisentuch für 6002 260 cm Fb. 22 RAL 9002 Hell Grau
o. Abb.	auf Anfrage	1500601898	Markisentuch für 6002 260 cm Fb. 31 Mystic Grau
o. Abb.	auf Anfrage	1500601899	Markisentuch für 6002 260 cm Fb. 32 Saphir Blau
o. Abb.	9902979	1500600986	Markisentuch für 6002 300 cm Fb. 03 Blue Sky
o. Abb.	9995572	1500600987	Markisentuch für 6002 300 cm Fb. 04 Alaska Grau
o. Abb.	auf Anfrage	1500600992	Markisentuch für 6002 300 cm Fb. 22 RAL 9002 Hell Grau
o. Abb.	auf Anfrage	1500601733	Markisentuch für 6002 300 cm Fb. 31 Mystic Grau
o. Abb.	9998614	1500601900	Markisentuch für 6002 300 cm Fb. 32 Saphir Blau
o. Abb.	9910677	1500601009	Markisentuch für 6002 325 cm Fb. 03 Blue Sky
o. Abb.	9912942	1500601010	Markisentuch für 6002 325 cm Fb. 04 Alaska Grau
o. Abb.	auf Anfrage	1500601904	Markisentuch für 6002 325 cm Fb. 22 RAL 9002 Hell Grau
o. Abb.	auf Anfrage	1500601905	Markisentuch für 6002 325 cm Fb. 31 Mystic Grau
o. Abb.	auf Anfrage	1500601906	Markisentuch für 6002 325 cm Fb. 32 Saphir Blau
o. Abb.	9901648	1500600994	Markisentuch für 6002 350 cm Fb. 03 Blue Sky
o. Abb.	9995716	1500600995	Markisentuch für 6002 350 cm Fb. 04 Alaska Grau
o. Abb.	auf Anfrage	1500601000	Markisentuch für 6002 350 cm Fb. 22 RAL 9002 Hell Grau
o. Abb.	9904485	1500601901	Markisentuch für 6002 350 cm Fb. 31 Mystic Grau
o. Abb.	auf Anfrage	1500601743	Markisentuch für 6002 350 cm Fb. 32 Saphir Blau
o. Abb.	9994999	1500601002	Markisentuch für 6002 375 cm Fb. 03 Blue Sky
o. Abb.	9993325	1500601003	Markisentuch für 6002 375 cm Fb. 04 Alaska Grau
o. Abb.	9995184	1500601007	Markisentuch für 6002 375 cm Fb. 22 RAL 9002 Hell Grau
o. Abb.	auf Anfrage	1500601902	Markisentuch für 6002 375 cm Fb. 31 Mystic Grau
o. Abb.	9906374	1500601903	Markisentuch für 6002 375 cm Fb. 32 Saphir blau
o. Abb.	9907478	1500602337	Markisentuch für 6002 400 cm Fb. 03 Blue Sky
o. Abb.	auf Anfrage	1500602338	Markisentuch für 6002 400 cm Fb. 04 Alaska Grau
o. Abb.	auf Anfrage	1500602339	Markisentuch für 6002 400 cm Fb. 22 RAL 9002 Hell Grau
o. Abb.	auf Anfrage	1500602340	Markisentuch für 6002 400 cm Fb. 31 Mystic Grau
o. Abb.	9906937	1500602341	Markisentuch für 6002 400 cm Fb. 32 Saphir Blau

Pos.	Movera-Nr.	Hersteller-Nr.	Artikel-Bezeichnung
			für 6900
o. Abb.	9904265	1500601096	Markisentuch für 6900 400 cm Fb. 03 Blue Sky
o. Abb.	9905898	1500601097	Markisentuch für 6900 400 cm Fb. 04 Alaska Grau
o. Abb.	auf Anfrage	1500601101	Markisentuch für 6900 400 cm Fb. 22 RAL 9002 Hell Grau
o. Abb.	9911361	1500601946	Markisentuch für 6900 400 cm Fb. 31 Mystic Grau
o. Abb.	auf Anfrage	1500601947	Markisentuch für 6900 400 cm Fb. 32 Saphir Blau
o. Abb.	9995478	1500601103	Markisentuch für 6900 450 cm Fb. 03 Blue Sky
o. Abb.	9996395	1500601104	Markisentuch für 6900 450 cm Fb. 04 Alaska Grau
o. Abb.	auf Anfrage	1500601108	Markisentuch für 6900 450 cm Fb. 22 RAL 9002 Hell Grau
o. Abb.	auf Anfrage	1500601948	Markisentuch für 6900 450 cm Fb. 31 Mystic Grau
o. Abb.	auf Anfrage	1500601949	Markisentuch für 6900 450 cm Fb. 32 Saphir Blau
o. Abb.	auf Anfrage	1500601110	Markisentuch für 6900 500 cm Fb. 03 Blue Sky
o. Abb.	9990266	1500601111	Markisentuch für 6900 500 cm Fb. 04 Alaska Grau
o. Abb.	auf Anfrage	1500601115	Markisentuch für 6900 500 cm Fb. 22 RAL 9002 Hell Grau
o. Abb.	auf Anfrage	1500601950	Markisentuch für 6900 500 cm Fb. 31 Mystic Grau
o. Abb.	auf Anfrage	1500601951	Markisentuch für 6900 500 cm Fb. 32 Saphir Blau
o. Abb.	auf Anfrage	1500601117	Markisentuch für 6900 550 cm Fb. 03 Blue Sky
o. Abb.	9904394	1500601118	Markisentuch für 6900 550 cm Fb. 04 Alaska Grau
o. Abb.	auf Anfrage	1500601122	Markisentuch für 6900 550 cm Fb. 22 RAL 9002 Hell Grau
o. Abb.	auf Anfrage	1500601952	Markisentuch für 6900 550 cm Fb. 31 Mystic Grau
o. Abb.	auf Anfrage	1500601953	Markisentuch für 6900 550 cm Fb. 32 Saphir Blau
			für 6200
o. Abb.	auf Anfrage	1500602561	Markisentuch für 6200 260 cm Fb. 03 Blue Sky
o. Abb.	auf Anfrage	1500602562	Markisentuch für 6200 260 cm Fb. 04 Alaska Grau
o. Abb.	auf Anfrage	1500602563	Markisentuch für 6200 260 cm Fb. 22 RAL 9002 Hell Grau
o. Abb.	auf Anfrage	1500602564	Markisentuch für 6200 260 cm Fb. 31 Mystic Grau
o. Abb.	auf Anfrage	1500602565	Markisentuch für 6200 260 cm Fb. 32 Saphir Blau
o. Abb.	auf Anfrage	1500602566	Markisentuch für 6200 300 cm Fb. 03 Blue Sky
o. Abb.	auf Anfrage	1500602567	Markisentuch für 6200 300 cm Fb. 04 Alaska Grau
o. Abb.	auf Anfrage	1500602568	Markisentuch für 6200 300 cm Fb. 22 RAL 9002 Hell Grau
o. Abb.	auf Anfrage	1500602569	Markisentuch für 6200 300 cm Fb. 31 Mystic Grau
o. Abb.	auf Anfrage	1500602570	Markisentuch für 6200 300 cm Fb. 32 Saphir Blau
o. Abb.	auf Anfrage	1500602571	Markisentuch für 6200 325 cm Fb. 03 Blue Sky
o. Abb.	auf Anfrage	1500602572	Markisentuch für 6200 325 cm Fb. 04 Alaska Grau
o. Abb.	auf Anfrage	1500602573	Markisentuch für 6200 325 cm Fb. 22 RAL 9002 Hell Grau
o. Abb.	auf Anfrage	1500602574	Markisentuch für 6200 325 cm Fb. 31 Mystic Grau
o. Abb.	auf Anfrage	1500602575	Markisentuch für 6200 325 cm Fb. 32 Saphir Blau
o. Abb.	auf Anfrage	1500602576	Markisentuch für 6200 350 cm Fb. 03 Blue Sky
o. Abb.	9913659	1500602577	Markisentuch für 6200 350 cm Fb. 04 Alaska Grau
o. Abb.	auf Anfrage	1500602578	Markisentuch für 6200 350 cm Fb. 22 RAL 9002 Hell Grau
o. Abb.	auf Anfrage	1500602579	Markisentuch für 6200 350 cm Fb. 31 Mystic Grau
o. Abb.	auf Anfrage	1500602580	Markisentuch für 6200 350 cm Fb. 32 Saphir Blau
o. Abb.	auf Anfrage	1500602581	Markisentuch für 6200 375 cm Fb. 03 Blue Sky
o. Abb.	auf Anfrage	1500602582	Markisentuch für 6200 375 cm Fb. 04 Alaska Grau
o. Abb.	auf Anfrage	1500602583	Markisentuch für 6200 375 cm Fb. 22 RAL 9002 Hell Grau
o. Abb.	auf Anfrage	1500602584	Markisentuch für 6200 375 cm Fb. 31 Mystic Grau
o. Abb.	auf Anfrage	1500602585	Markisentuch für 6200 375 cm Fb. 32 Saphir Blau
o. Abb.	auf Anfrage	1500602586	Markisentuch für 6200 400 cm Fb. 03 Blue Sky
o. Abb.	auf Anfrage	1500602587	Markisentuch für 6200 400 cm Fb. 04 Alaska Grau
o. Abb.	auf Anfrage	1500602588	Markisentuch für 6200 400 cm Fb. 22 RAL 9002 Hell Grau
o. Abb.	auf Anfrage	1500602589	Markisentuch für 6200 400 cm Fb. 31 Mystic Grau
o. Abb.	auf Anfrage	1500602590	Markisentuch für 6200 400 cm Fb. 32 Saphir Blau
o. Abb.	auf Anfrage	1500602591	Markisentuch für 6200 450 cm Fb. 03 Blue Sky
o. Abb.	auf Anfrage	1500602592	Markisentuch für 6200 450 cm Fb. 04 Alaska Grau
o. Abb.	auf Anfrage	1500602593	Markisentuch für 6200 450 cm Fb. 22 RAL 9002 Hell Grau
o. Abb.	auf Anfrage	1500602594	Markisentuch für 6200 450 cm Fb. 31 Mystic Grau
o. Abb.	auf Anfrage	1500602595	Markisentuch für 6200 450 cm Fb. 32 Saphir Blau

Pos.	Movera-Nr.	Hersteller-Nr.	Artikel-Bezeichnung
			für 9200
o. Abb.	auf Anfrage	1500602420	Markisentuch für 9200 400 cm Fb. 03 Blue Sky
o. Abb.	auf Anfrage	1500602421	Markisentuch für 9200 400 cm Fb. 04 Alaska Grau
o. Abb.	auf Anfrage	1500602422	Markisentuch für 9200 400 cm Fb. 22 RAL 9002 Hell Grau
o. Abb.	auf Anfrage	1500602423	Markisentuch für 9200 400 cm Fb. 31 Mystic Grau
o. Abb.	auf Anfrage	1500602424	Markisentuch für 9200 400 cm Fb. 32 Saphir Blau
o. Abb.	auf Anfrage	1500602425	Markisentuch für 9200 450 cm Fb. 03 Blue Sky
o. Abb.	auf Anfrage	1500602426	Markisentuch für 9200 450 cm Fb. 04 Blue Sky
o. Abb.	auf Anfrage	1500602427	Markisentuch für 9200 450 cm Fb. 22 RAL 9002 Hell Grau
o. Abb.	auf Anfrage	1500602428	Markisentuch für 9200 450 cm Fb. 31 Mystic Grau
o. Abb.	auf Anfrage	1500602429	Markisentuch für 9200 450 cm Fb. 32 Saphir Blau
o. Abb.	auf Anfrage	1500602430	Markisentuch für 9200 500 cm Fb. 03 Blue Sky
o. Abb.	auf Anfrage	1500602431	Markisentuch für 9200 500 cm Fb. 04 Alaska Grau
o. Abb.	auf Anfrage	1500602432	Markisentuch für 9200 500 cm Fb. 22 RAL 9002 Hell Grau
o. Abb.	auf Anfrage	1500602433	Markisentuch für 9200 500 cm Fb. 31 Mystic Grau
o. Abb.	auf Anfrage	1500602434	Markisentuch für 9200 500 cm Fb. 32 Saphir Blau
o. Abb.	auf Anfrage	1500602435	Markisentuch für 9200 550 cm Fb. 03 Blue Sky
o. Abb.	auf Anfrage	1500602436	Markisentuch für 9200 550 cm Fb. 04 Alaska Grau
o. Abb.	auf Anfrage	1500602437	Markisentuch für 9200 550 cm Fb. 22 RAL 9002 Hell Grau
o. Abb.	auf Anfrage	1500602438	Markisentuch für 9200 550 cm Fb. 31 Mystic Grau
o. Abb.	auf Anfrage	1500602439	Markisentuch für 9200 550 cm Fb. 32 Saphir Blau
o. Abb.	auf Anfrage	1500602440	Markisentuch für 9200 600 cm Fb. 03 Blue Sky
o. Abb.	auf Anfrage	1500602441	Markisentuch für 9200 600 cm Fb. 04 Alaska Grau
o. Abb.	auf Anfrage	1500602442	Markisentuch für 9200 600 cm Fb. 22 RAL 9002 Hell Grau
o. Abb.	auf Anfrage	1500602443	Markisentuch für 9200 600 cm Fb. 31 Mystic Grau
o. Abb.	auf Anfrage	1500602444	Markisentuch für 9200 600 cm Fb. 32 Saphir Blau

Notizen

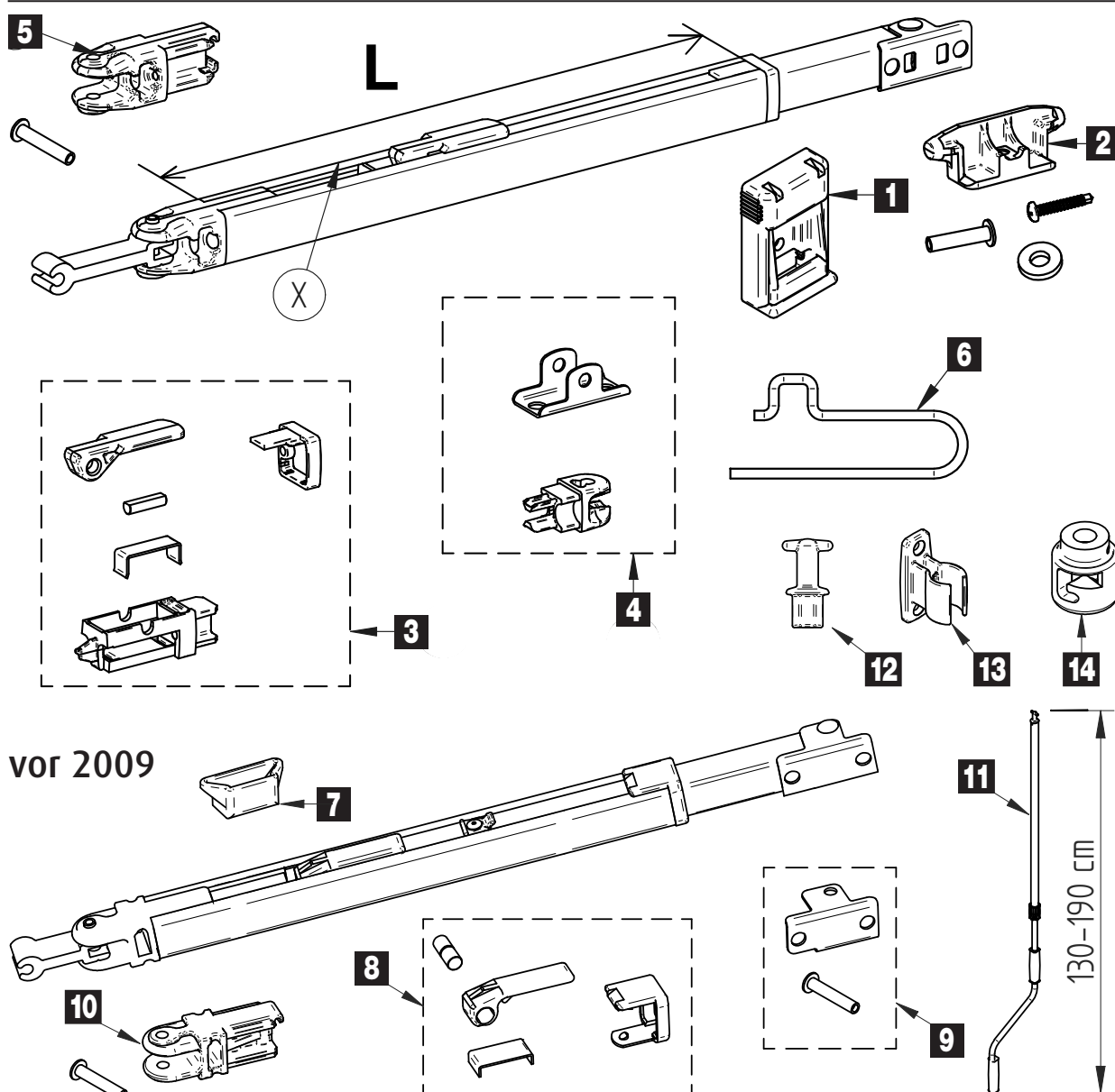
Ersatzteil-Dienst

PG 1500

THULE[®] Omnistor

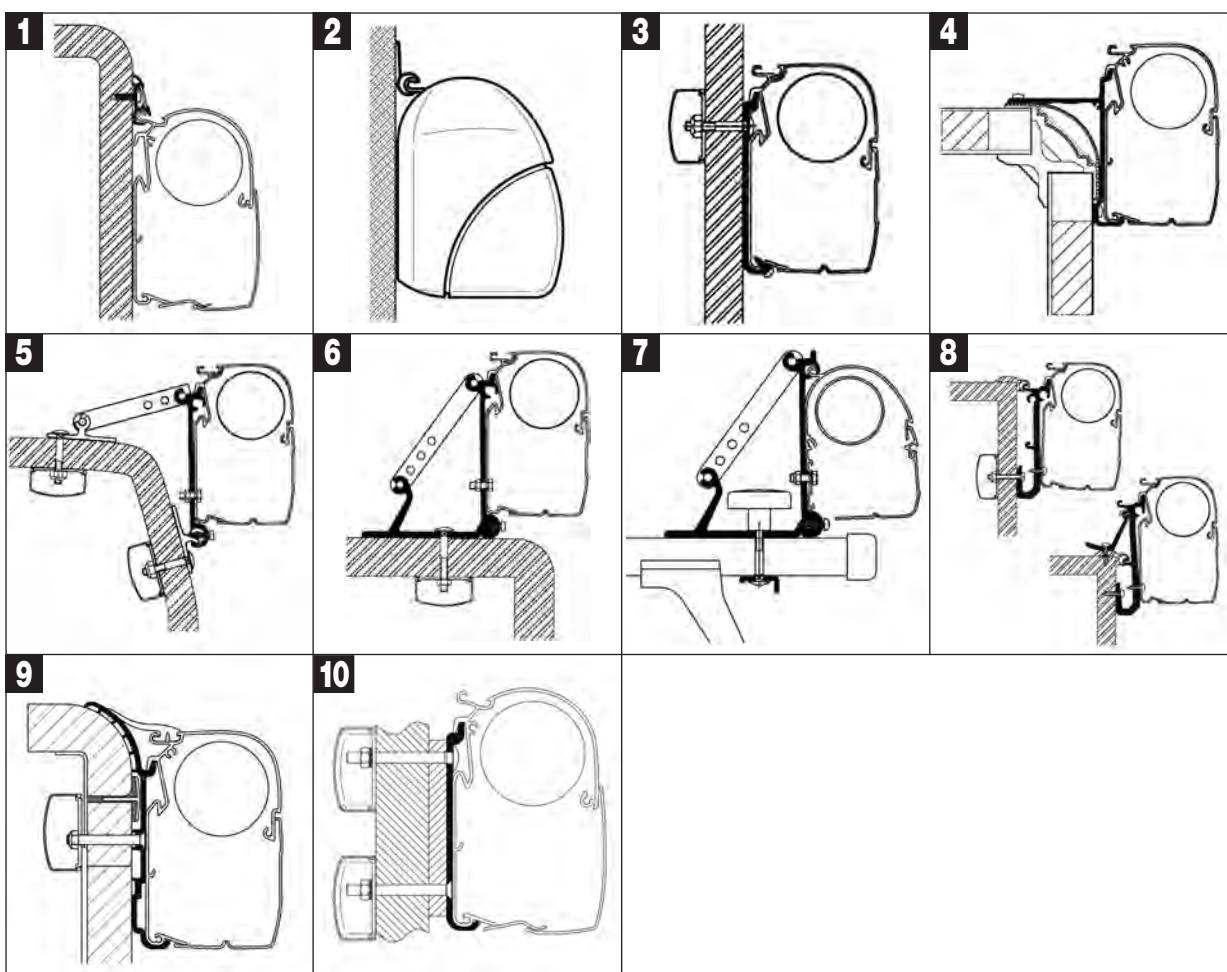
MARKISEN

Pos.	Movera-Nr.	Hersteller-Nr.	Artikel-Bezeichnung
			für 2000
o. Abb.	auf Anfrage	1500602325	Markisentuch für 2000 190 cm Fb. 04 Alaska Grau
o. Abb.	auf Anfrage	1500600758	Markisentuch für 2000 190 cm Fb. 22 RAL 9002 Hell Grau
o. Abb.	auf Anfrage	1500602326	Markisentuch für 2000 260 cm Fb. 04 Alaska Grau
o. Abb.	auf Anfrage	1500600762	Markisentuch für 2000 260 cm Fb. 22 RAL 9002 Hell Grau
o. Abb.	auf Anfrage	1500602180	Markisentuch für 2000 300 cm Fb. 04 Alaska Grau
o. Abb.	auf Anfrage	1500600767	Markisentuch für 2000 300 cm Fb. 22 RAL 9002 Hell Grau
			für 4900
o. Abb.	auf Anfrage	1500602663	Markisentuch für 4900 260 cm Fb. 31 Mystic Grau
o. Abb.	auf Anfrage	1500602664	Markisentuch für 4900 260 cm Fb. 32 Saphir Blau
o. Abb.	9914448	1500602202	Markisentuch für 4900 300 cm Fb. 31 Mystic Grau
o. Abb.	auf Anfrage	1500602203	Markisentuch für 4900 300 cm Fb. 32 Saphir Blau
o. Abb.	auf Anfrage	1500602204	Markisentuch für 4900 350 cm Fb. 31 Mystic Grau
o. Abb.	auf Anfrage	1500602205	Markisentuch für 4900 350 cm Fb. 32 Saphir Blau
o. Abb.	9911748	1500602206	Markisentuch für 4900 400 cm Fb. 31 Mystic Grau
o. Abb.	9912563	1500602207	Markisentuch für 4900 400 cm Fb. 32 Saphir Blau
o. Abb.	auf Anfrage	1500602208	Markisentuch für 4900 450 cm Fb. 31 Mystic Grau
o. Abb.	auf Anfrage	1500602209	Markisentuch für 4900 450 cm Fb. 32 Saphir Blau
			für 6002 Hobby
o. Abb.	auf Anfrage	1500600980	Markisentuch für 6002 Hobby 260 cm Fb. 04 Alaska Grau
o. Abb.	auf Anfrage	1500602140	Markisentuch für 6002 Hobby 280 cm Fb. 04 Alaska Grau
o. Abb.	9912942	1500601010	Markisentuch für 6002 Hobby 325 cm Fb. 04 Alaska Grau
o. Abb.	9995716	1500600995	Markisentuch für 6002 Hobby 350 cm Fb. 04 Alaska Grau
o. Abb.	auf Anfrage	1500602338	Markisentuch für 6002 Hobby 400 cm Fb. 04 Alaska Grau
o. Abb.	auf Anfrage	1500602338	Markisentuch für 6002 Hobby 410 cm Fb. 04 Alaska Grau
			für VW California
o. Abb.	auf Anfrage	1500602356	Markisentuch VW T5 260 cm Silber Grau
			für W150
o. Abb.	auf Anfrage	1500601813	Markisentuch für W150 100 cm Fb. 03 Blue Sky
o. Abb.	9902707	1500600011	Markisentuch für W150 100 cm Fb. 04 Alaska Grau
o. Abb.	auf Anfrage	1500601814	Markisentuch für W150 120 cm Fb. 03 Blue Sky
o. Abb.	9902708	1500601536	Markisentuch für W150 120 cm Fb. 04 Alaska Grau
o. Abb.	auf Anfrage	1500601815	Markisentuch für W150 140 cm Fb. 03 Blue Sky
o. Abb.	auf Anfrage	1500600024	Markisentuch für W150 140 cm Fb. 04 Alaska Grau
o. Abb.	auf Anfrage	1500601787	Markisentuch für W150 185 cm Fb. 03 Blue Sky
o. Abb.	auf Anfrage	1500600030	Markisentuch für W150 185 cm Fb. 04 Alaska Grau
o. Abb.	auf Anfrage	1500601819	Markisentuch für W150 285 cm Fb. 03 Blue Sky
o. Abb.	9906345	1500601820	Markisentuch für W150 285 cm Fb. 04 Alaska Grau
			für Caravan Style
o. Abb.	auf Anfrage	1500600062	Markisentuch für Caravan Style 230 cm Fb. 03 Blue Sky
o. Abb.	auf Anfrage	1500600063	Markisentuch für Caravan Style 230 cm Fb. 04 Alaska Grau
o. Abb.	auf Anfrage	1500600064	Markisentuch für Caravan Style 230 cm Fb. 03 Blue Sky
o. Abb.	auf Anfrage	1500600065	Markisentuch für Caravan Style 230 cm Fb. 04 Alaska Grau
o. Abb.	auf Anfrage	1500600066	Markisentuch für Caravan Style 300 cm Fb. 03 Blue Sky
o. Abb.	auf Anfrage	1500600067	Markisentuch für Caravan Style 300 cm Fb. 04 Alaska Grau
o. Abb.	9906344	1500600069	Markisentuch für Caravan Style 350 cm Fb. 03 Blue Sky
o. Abb.	9904072	1500600070	Markisentuch für Caravan Style 350 cm Fb. 04 Alaska Grau
o. Abb.	9996886	1500600071	Markisentuch für Caravan Style 400 cm Fb. 03 Blue Sky
o. Abb.	auf Anfrage	1500600072	Markisentuch für Caravan Style 400 cm Fb. 04 Alaska Grau
o. Abb.	auf Anfrage	1500600073	Markisentuch für Caravan Style 450 cm Fb. 03 Blue Sky
o. Abb.	auf Anfrage	1500600073	Markisentuch für Caravan Style 450 cm Fb. 04 Alaska Grau

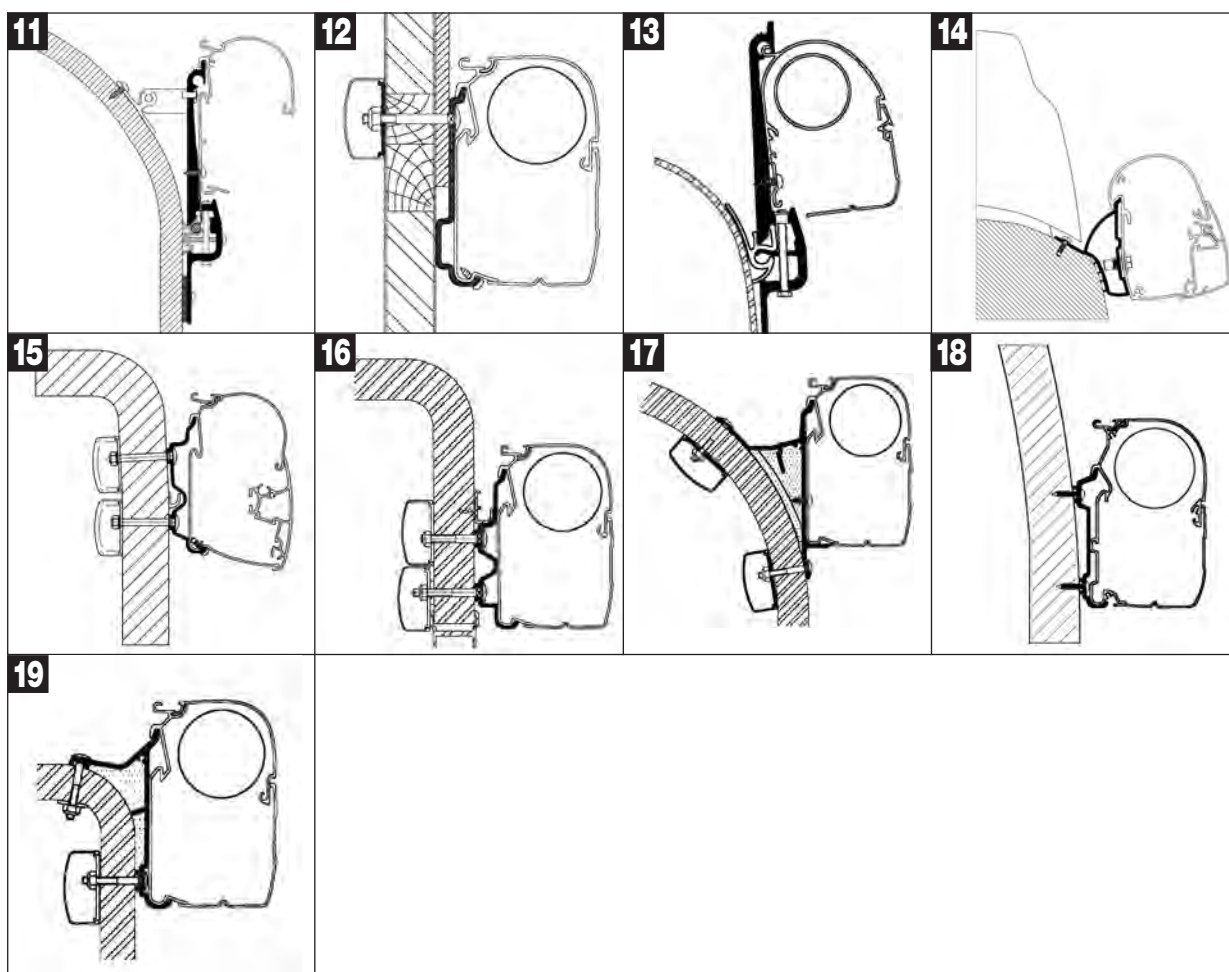


vor 2009

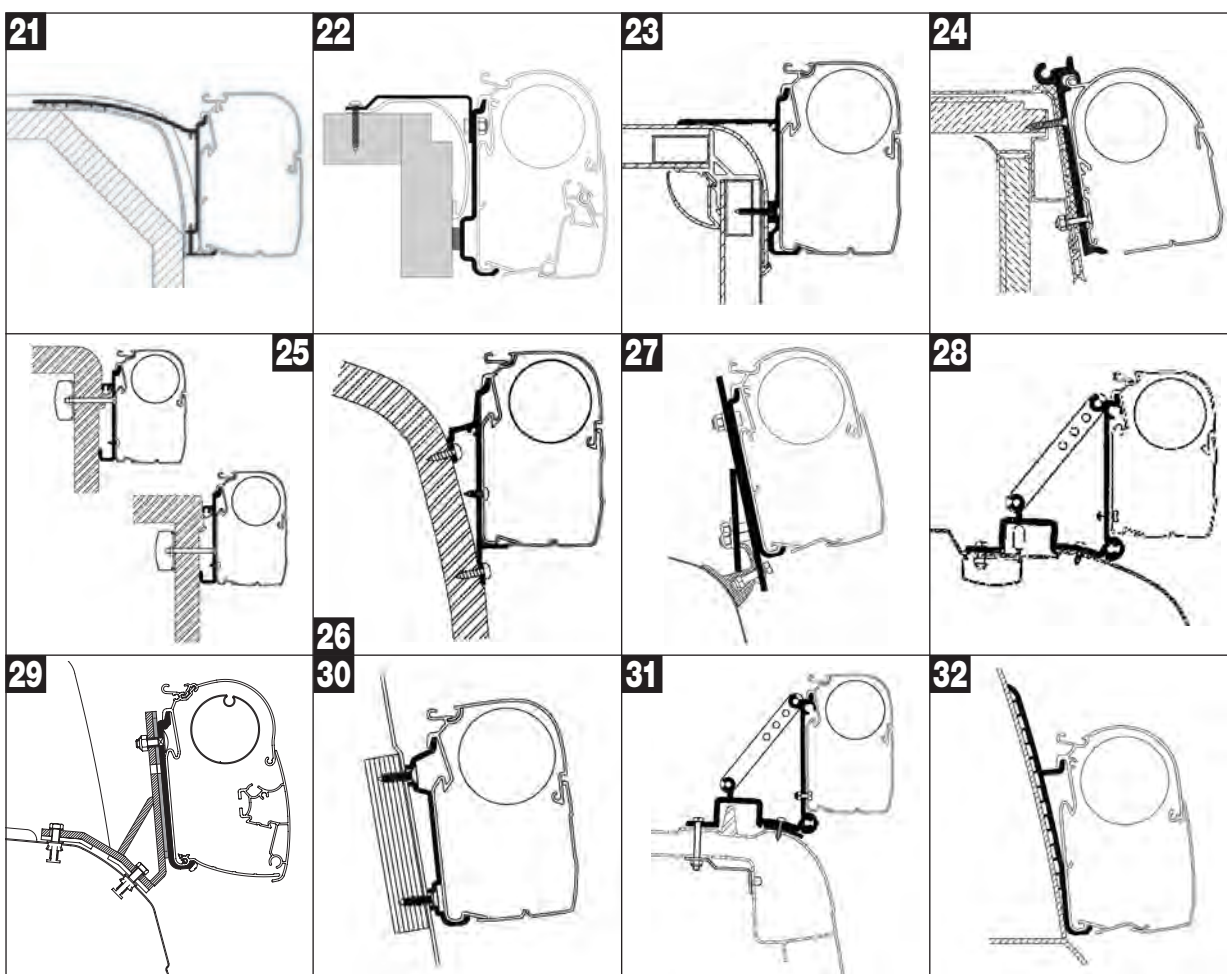
Pos.	Movera-Nr.	Hersteller-Nr.	Artikel-Bezeichnung
1	9904180	1500601212	Stützbeinwandhalterung Plastik (VE 2 Stück)
1	9910983	1500602390	Stützbeinwandhalterung-Satz Farbe Schwarz (VE 2 Stück)
2	9905925	1500601789	Arretierung / Befestigung Stützbein
3	9998521	1500601605	Schnellspannhebel-Set für Stützbein (VE 2 Stück)
4	9919245	1500601604	Metallfuss-Set für Stützbein (VE 2 Stück)
5	9998802	1500601603	Stützbeingelenk-Set (VE 2 Stück)
	9956092	1500601588	Universal Stützbein 190 cm
	9956091	1500601609	Universal Stützbein 230 cm
	9910811	1500601960	Universal Stützbein 260 cm (XL)
	9902966	1500601611	Universal Stützbein 300 cm
	9904140	1500601612	Universal Stützbein 350 - 450 cm
	9992259	1500601312	Universal Stützbein lang
	9991462	1500602182	Universal Stützbein Caravan Style 230 - 260 cm
	9991463	1500602183	Universal Stützbein Caravan Style 300 - 450 cm
6	auf Anfrage	1500602670	Drahtfeder (VE 2 Stück)
7	9905925	1500601789	Arretierung / Befestigung Stützbein vor BJ 2009
8	9912340	1500601150	Schnellspannhebel-Set für Stützbein (VE 2 Stück) vor BJ 2009
9	9956054	1500601231	Metallfuss-Set für Stützbein (VE 2 Stück) vor BJ 2009
10	9957195	1500601278	Stützbeingelenk-Set (VE 2 Stück) vor BJ 2009
11	9957180	1500600115	Handkurbel teleskopierbar 130 - 190 cm
12	9957170	1500601279	Kurbelkopf
13	9991443	1500601222	Handkurbelhalterungen (VE 2 Stück)
14	9956043	1500601211	Kurbelglocke



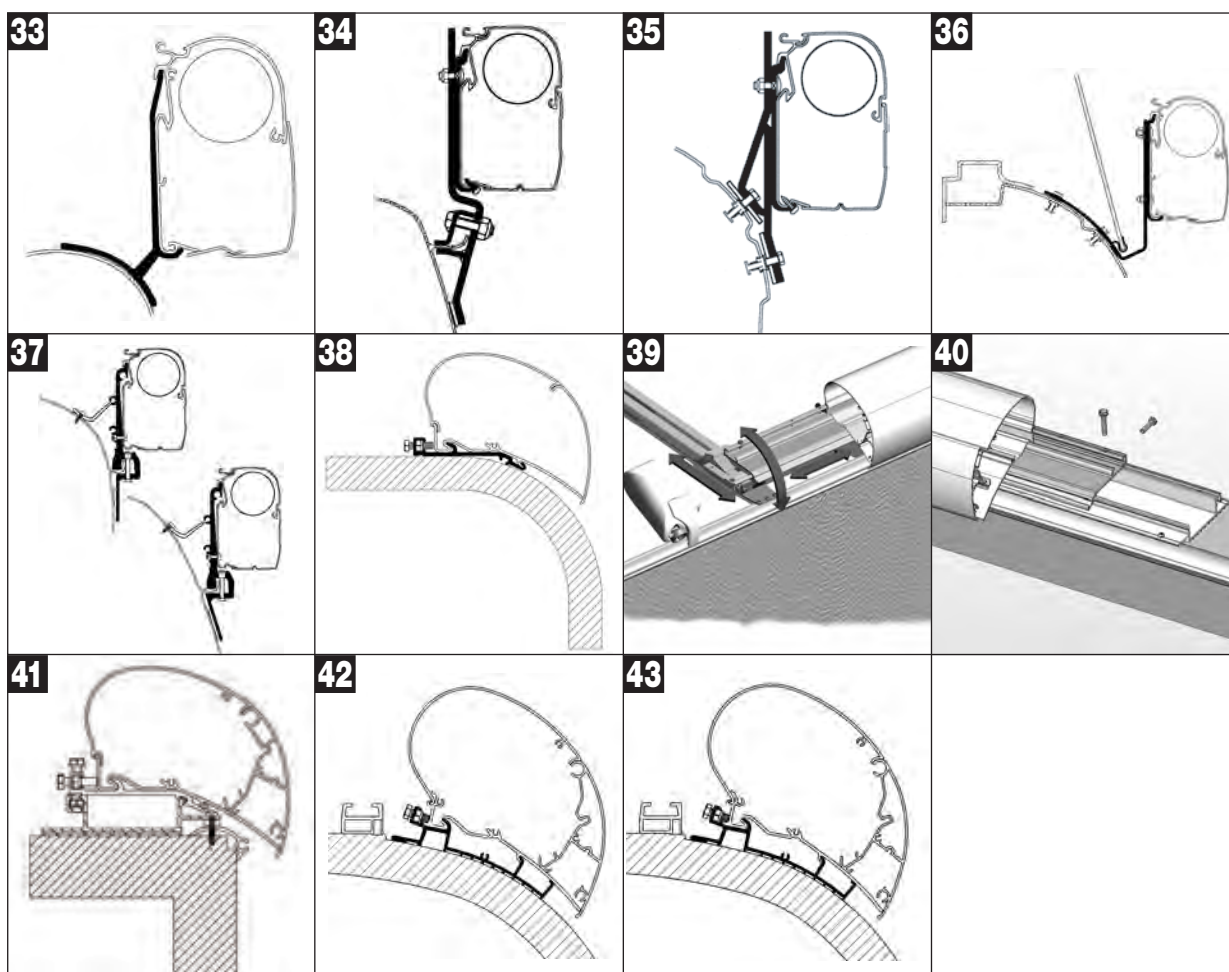
Pos.	Movera-Nr.	Hersteller-Nr.	Artikel-Bezeichnung
THULE Omnistor Adapter für Wandmontage – Universal			
1	9995132	307922	Luxus-Schienenprofil (10 Stück à 6,00 m)
2	9909780	307899	Kederleistenprofil (20 Stück à 3,00 m)
2	9903391	307908	Kederleistenprofil (20 Stück à 6,00 m)
3	9903920	307915	Flach Adapter Serie 5 – 0,40 m (Set mit 5 x 0,40 m)
3	9903921	307909	Flach Adapter Serie 5 – 0,75 m (Set mit 5 x 0,75 m)
3	9903793	308040	Flach Adapter Serie 5 – 3,00 m (Schiene)
3	9903794	308041	Flach Adapter Serie 5 – 3,50 m (Schiene)
3	9903795	308042	Flach Adapter Serie 5 – 4,00 m (Schiene)
3	9903796	308043	Flach Adapter Serie 5 – 4,50 m (Schiene)
3	9903797	308044	Flach Adapter Serie 5 – 5,00 m (Schiene)
3	9903799	308046	Flach Adapter Serie 5 – 6,00 m (Schiene)
4	9903801	308005	High-Top Adapter Serie 5 – 6,00 m (Set)
4	9903802	308008	High-Top Adapter Serie 5 – 3,00 m (Schiene)
4	9903804	308012	High-Top Adapter Serie 5 – 4,00 m (Schiene)
5	9903760	307905	Omni Adapter (Set mit 3 Stück)
6	9904380	307910	Omni Adapter Roof (Set mit 3 Stück)
7	9903961	307912	Omni Adapter Auto (Set mit 2 Stück)
8	9904320	307881	Caravan Adapter (Set mit 3 Stück)
THULE Omnistor Adapter für Wandmontage – Fahrzeugspezifisch			
9	9904336	308025	Bürstner Adapter – Serie 5 (Set mit 3 Stück)
9	9903813	308027	Bürstner Adapter – 3,00 m (Schiene)
9	9903814	308028	Bürstner Adapter – 3,50 m (Schiene)
9	9903815	308029	Bürstner Adapter – 4,00 m (Schiene)
9	9903816	308030	Bürstner Adapter – 4,50 m (Schiene)
9	9903817	308031	Bürstner Adapter – 5,00 m (Schiene)
9	9903941	308032	Bürstner Adapter – 5,50 m (Schiene)
10	9990477	308002	Dethleffs Globabus Adapter – 3,00 m (Set mit 3 Stück)
10	9990478	308003	Dethleffs Globabus Adapter – 3,50 m (Set mit 3 Stück)
10	9990479	308004	Dethleffs Globabus Adapter 8000 – 4,00 m (Schiene)



Pos.	Movera-Nr.	Hersteller-Nr.	Artikel-Bezeichnung
THULE Omnistor Adapter für Wandmontage – Fahrzeugspezifisch (Fortsetzung)			
11	9903790	307882	Eriba – Touring Adapter (Set mit 3 Stück)
12	9903757	307919	Eden – Allegro Adapter (Set mit 3 Stück)
12	9903755	308022	Eden – Allegro Adapter – 3,50 m (Schiene)
12	9903756	308023	Eden – Allegro Adapter – 4,00 m (Schiene)
13	9904350	307885	Hymer Car 99 Adapter (Set mit 3 Stück)
14	9901598	308659	Hymer Car 302 (Set)
15	9908423	306544	Hymercamp Adapter 2012 Serie 5 – 3,00 m (Schiene)
15	9908424	306545	Hymercamp Adapter 2012 Serie 5 – 3,50 m (Schiene)
15	9908425	306546	Hymercamp Adapter 2012 Serie 5 – 4,00 m (Schiene)
15	9908426	306547	Hymercamp Adapter 2012 Serie 5 – 4,50 m (Schiene)
15	9908427	306548	Hymercamp Adapter 2012 Serie 5 – 5,00 m (Schiene)
15	9908428	306549	Hymercamp Adapter 2012 Serie 5 – 5,50 m (Schiene)
15	9908429	306550	Hymercamp Adapter 2012 Serie 5 – 6,00 m (Schiene)
16	9903970	307933	Hymercamp / Exsis 99 Adapter Serie 5 – 3,00 m (Schiene)
16	9903971	307944	Hymercamp / Exsis 99 Adapter Serie 5 – 3,50 m (Schiene)
16	9903972	307957	Hymercamp / Exsis 99 Adapter Serie 5 – 4,00 m (Schiene)
16	9903973	307965	Hymercamp / Exsis 99 Adapter Serie 5 – 4,50 m (Schiene)
16	9903974	307971	Hymercamp / Exsis 99 Adapter Serie 5 – 5,00 m (Schiene)
16	9903975	307976	Hymercamp / Exsis 99 Adapter Serie 5 – 5,50 m (Schiene)
16	9903976	308686	Hymercamp ab 98 / 99 – 6,00 m (Schiene)
17	9903800	307877	Hymer S Adapter Serie 5 (Set)
17	9903930	307928	Hymer S Adapter Serie 5 – 3,00 m (Schiene)
18	9903910	308017	Hymer SX Adapter Serie 5 – 4,00 m (Schiene)
19	9903597	307932	Hymer B2 Klasse Adapter Serie 5 – 3,00 m (Schiene)
19	9903860	307943	Hymer B2 Klasse Adapter Serie 5 – 3,50 m (Schiene)
19	9903870	307956	Hymer B2 Klasse Adapter Serie 5 – 4,00 m (Schiene)



Pos.	Movera-Nr.	Hersteller-Nr.	Artikel-Bezeichnung
THULE Omnistor Adapter für Wandmontage – Fahrzeugspezifisch (Fortsetzung)			
20	9903880	307964	Hymer B2 Klasse Adapter Serie 5 – 4,50 m (Schiene)
20	9903881	307970	Hymer B2 Klasse Adapter Serie 5 – 5,00 m (Schiene)
20	9903885	307975	Hymer B2 Klasse Adapter Serie 5 – 5,50 m (Schiene)
20	9903886	307978	Hymer B2 Klasse Adapter Serie 5 – 6,00 m (Schiene)
THULE Omnistor Adapter für Wandmontage – Fahrzeugspezifisch			
21	9903942	308047	Laika Ecovip – Rexosline (Set mit 3 Stück)
21	9903944	308049	Laika Ecovip – Rexosline – 4,50 m (Schiene)
22	9994164	308297	Laika X Adapter (Set mit 3 Stück)
23	9903602	308006	Pilote Explorateur Serie 5 (Set mit 3 Stück)
23	9903603	308014	Pilote Explorateur Serie 5 – 4,00 m (Schiene)
24	9903962	307890	Rapido Club Version 95 (Set mit 3 Stück)
25	9903764	307923	Rapido Serie 7-8 – Serie 5 (Set mit 3 Stück)
25	9903771	307931	Rapido Serie 7-8-9 – Serie 5 – 3,00 m (Schiene)
25	9903772	307942	Rapido Serie 7-8-9 – Serie 5 – 3,50 m (Schiene)
25	9903773	307955	Rapido Serie 7-8-9 – Serie 5 – 4,00 m (Schiene)
25	9997085	308854	Rapido Serie 7-8-9 – Serie 5 – 5,00 m (Schiene)
25	9903765	307911	Rapido Serie 9 – Serie 5 (Set mit 4 Stück)
26	9903753	307953	Le Voyageur Adapter Serie 5 – 4,00 m (Schiene)
THULE Omnistor Adapter für Wandmontage – Kastenwagen			
27	9903763	307886	Brandrup Rail Adapter (Set mit 2 Stück)
28	9904361	307913	Ducato / Jumper / Boxer <2006 (Set mit 3 Stück)
29	9909713	308960	Ducato Lift Roof Iveco Adapter Serie 5
30	9903957	307999	Ford Transit Hochdach Adapter Serie 5 (Set mit 2 Stück)
31	9903761	307918	Renault-Master 98 Adapter (Set mit 3 Stück)
32	9903955	308072	Renault Master Hochdach Adapter (Set mit 2 Stück)



Pos.	Movera-Nr.	Hersteller-Nr.	Artikel-Bezeichnung
THULE Omnistor Adapter für Wandmontage – Kastenwagen (Fortsetzung)			
33	9903758	307996	Renault Trafic – Opel Vivaro (Set mit 2 Stück)
34	9904340	307880	VW T2 Adapter (Set mit 3 Stück)
35	9904360	307879	VW T4 Adapter (Set mit 2 Stück)
36	9903766	307887	VW Liftroof Adapter (Set mit 2 Stück)
37	9904330	307884	Van Adapter (Set mit 3 Stück)
THULE Omnistor Adapter für Dachmontage – Universal			
38	9903791	308097	Flach Adapter Serie 6 – 3,00 m (Schiene)
38	9903792	308098	Flach Adapter Serie 6 – 3,50 m (Schiene)
38	9997506	308099	Flach Adapter Serie 6 – 4,00 m (Schiene)
38	9910558	308100	Flach Adapter Serie 6 – 5,50 m (Schiene)
38	9903989	308057	Flach Adapter Serie 6 (Set mit 2 x 0,30 m)
39	9904790	308054	Set 2 Montageschienen + Adapter
40	9904791	308055	Set 3 Montageschienen + Adapter
41	9993327	308299	Hochdach Adapter Serie 6 (Set mit 4 Stück)
THULE Omnistor Adapter für Dachmontage – Fahrzeugspezifisch			
42	9901376	309892	Carthago Chic Adapter Serie 6 – 3,50 m eloxiert (Schiene)
43	9910129	309888	Carthago Chic Adapter Serie 6 – 4,00 m eloxiert (Schiene)
43	9910138	309889	Carthago Chic Adapter Serie 6 – 4,50 m eloxiert (Schiene)
43	9910139	309890	Carthago Chic Adapter Serie 6 – 5,00 m eloxiert (Schiene)
43	9910149	309891	Carthago Chic Adapter Serie 6 – 5,50 m eloxiert (Schiene)

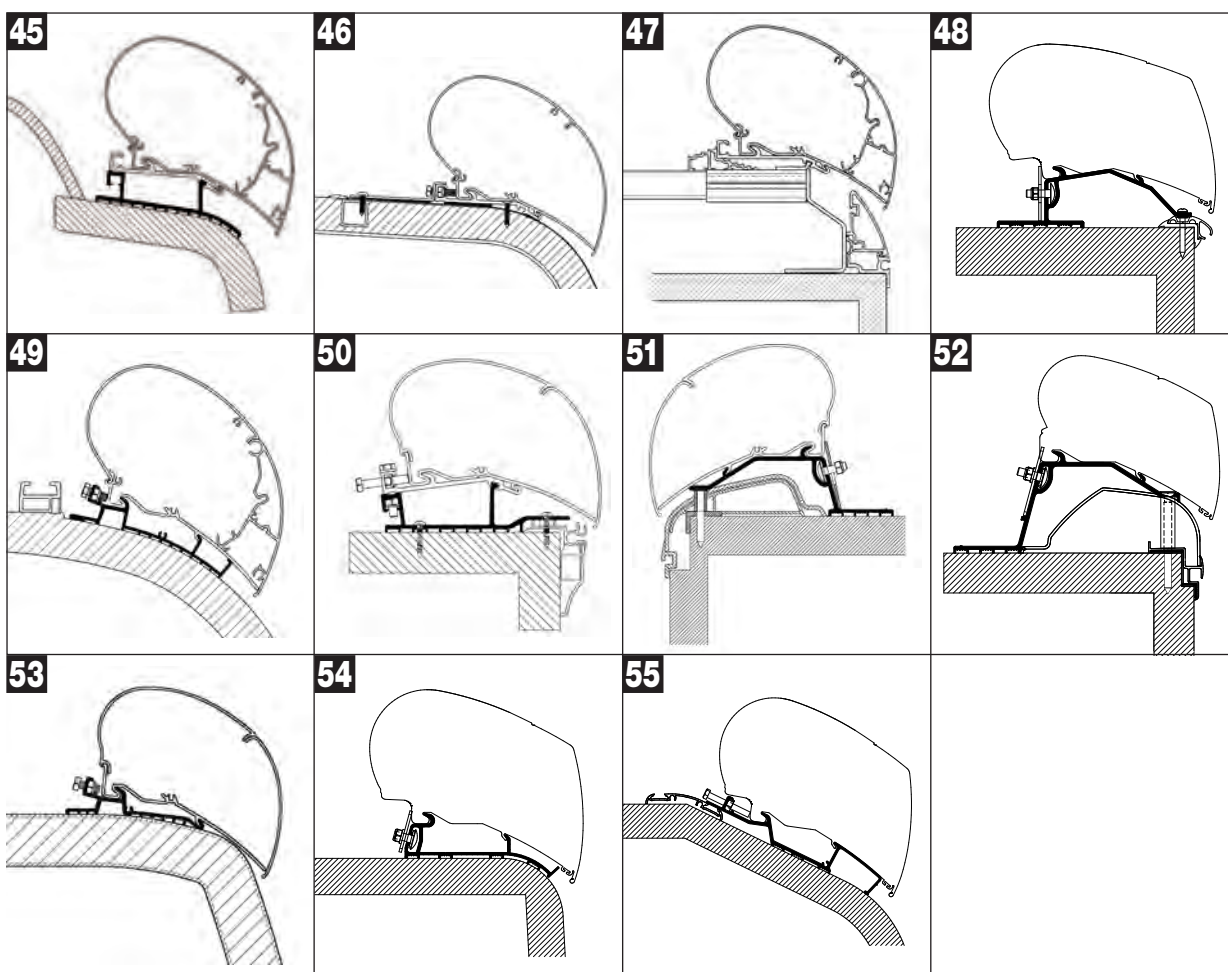
Notizen

Ersatzteil-Dienst

THULE[®] Omnistor

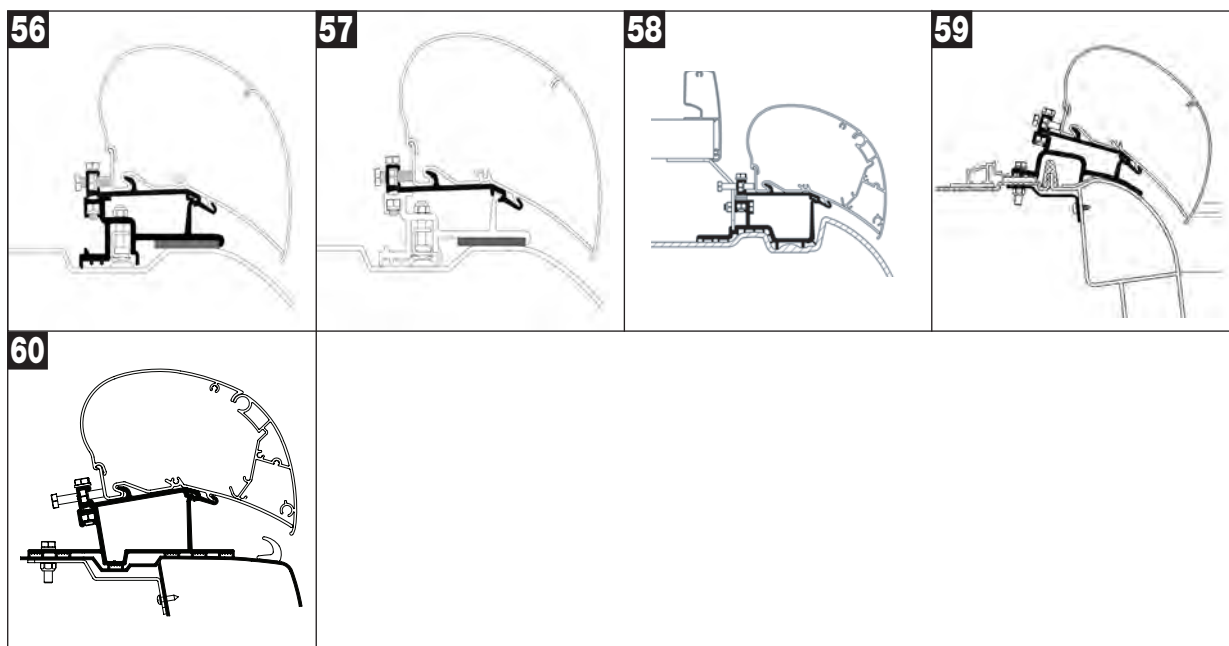
MARKISEN

PG 1500



Pos.	Movera-Nr.	Hersteller-Nr.	Artikel-Bezeichnung
THULE Omnistor Adapter für Dachmontage – Fahrzeugspezifisch (Fortsetzung)			
45	9909354	308883	Eriba Touring Roof Top Adapter 3,00 m (Schiene)
46	9903613	308110	Esterel Adapter Serie 6 – 4,00 m (Schiene)
47	9902912	309692	Fendt Brilliant Adapter – bis Länge 4,50 m (2 x Schiene und 1 x Adapter)
48	9913527	306807	Fendt Roof Adapter – 4,00 m (Schiene)
48	9913528	306809	Fendt Roof Adapter – 4,50 m (Schiene)
48	9913529	307132	Fendt Roof Adapter – 5,00 m (Schiene)
48	9913631	307133	Fendt Roof Adapter – 5,50 m (Schiene)
49	9903967	308107	Giottiline Adapter – Serie 6 (Set mit 3 Stück)
50	9994546	308663	Roof Adapter Hobby Caravan 2009 (Set mit 4 Stück)
51	9908488	309819	Hobby Premium 2012 Roof Adapter
52	9912867	306948	Hobby Adapter Roof WW 2014 (Set)
53	9903915	308088	Hymer SX Adapter Serie 6 – 4,00 m (Schiene)
53	9903916	308089	Hymer SX Adapter Serie 6 – 4,50 m (Schiene)
53	9903917	308090	Hymer SX Adapter Serie 6 – 5,00 m (Schiene)
53	9903918	308091	Hymer SX Adapter Serie 6 – 5,50 m (Schiene)
53	9912281	306800	Hymer SX Adapter Serie 6 – 6,00 m (Schiene)
54	9913371	306951	Hymer 2013 Roof Adapter – 3,50 m (Schiene)
54	9913372	306952	Hymer 2013 Roof Adapter – 4,00 m (Schiene)
54	9913373	306953	Hymer 2013 Roof Adapter – 4,50 m (Schiene)
54	9913374	306954	Hymer 2013 Roof Adapter – 5,00 m (Schiene)
54	9913375	306955	Hymer 2013 Roof Adapter – 5,50 m (Schiene)
54	9913376	306956	Hymer 2013 Roof Adapter – 6,00 m (Schiene)
55	9913538	307046	LMC Liberty TI / TEC Adapter Serie 6 – 4,50 m

Notizen



Pos.	Movera-Nr.	Hersteller-Nr.	Artikel-Bezeichnung
THULE Omnistor Adapter für Dachmontage – Kastenwagen			
56	9903925	308058	Ducato-Jumper-Boxer – Serie 6 <2006 (Set mit 2 Stück)
57	9903926	308061	Ducato-Jumper-Boxer – Serie 6 >2007 (Set mit 3 Stück)
58	9990480	308073	Mercedes Sprinter / VW Crafter (Set mit 3 Stück)
59	9903958	308059	Renault Master / Opel Movano Adapter Serie 6 <2010 (Set)
60	9902948	308959	Renault Master / Opel Movano Adapter Serie 6 >2010 (Set mit 2 Stück)

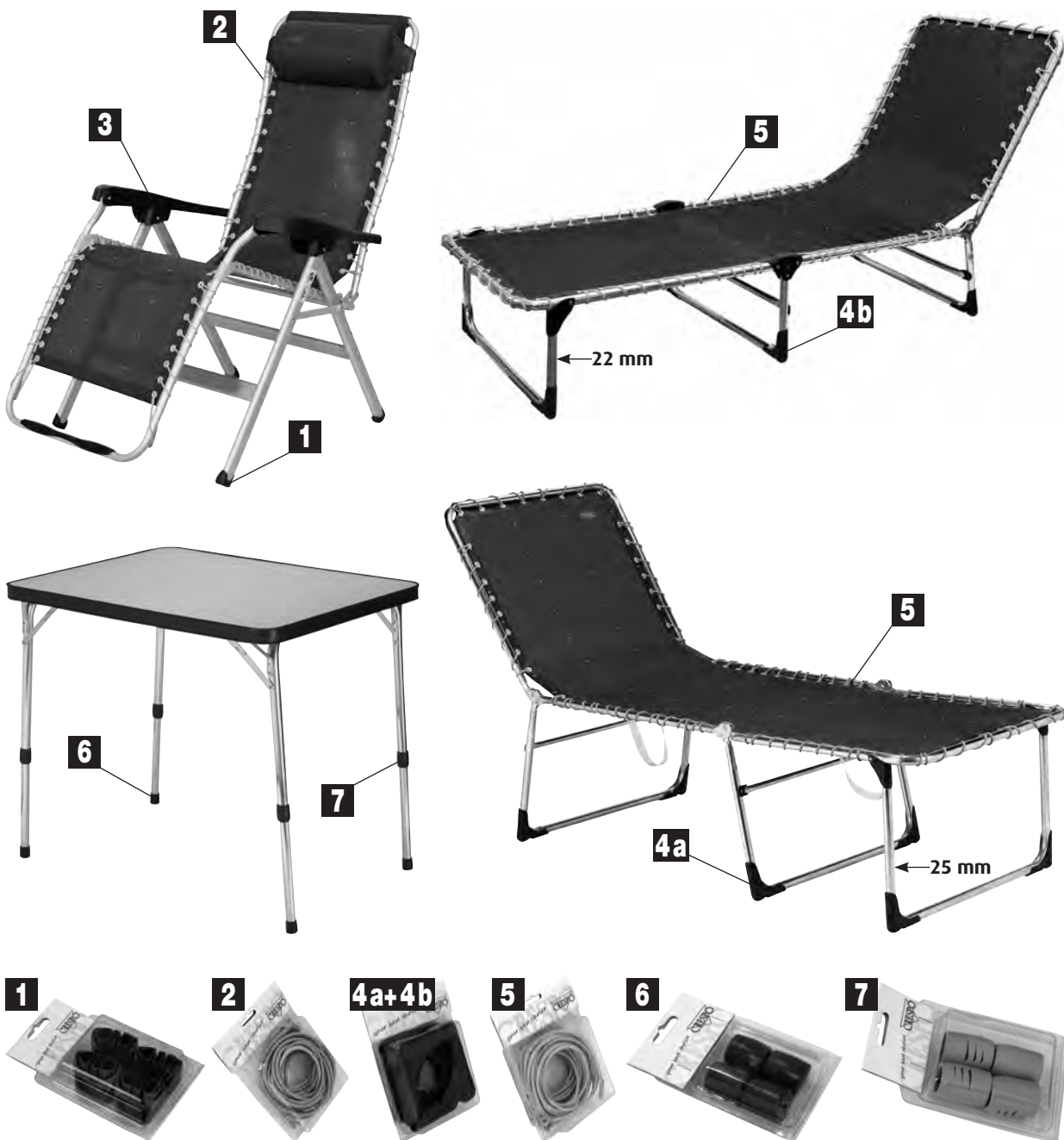
Notizen

Ersatzteil-Dienst

PG 1500

THULE® Omnistor

MARKISEN



Pos.	Movera-Nr.	Hersteller-Nr.	Artikel-Bezeichnung
1	9906159	Set / 237-6-09	Fußstopfen 4er Set Farbe anthrazit
1	9991245	Set / 237-6-16	Fußstopfen 4er Set Farbe beige
1	9991244	Set / 237-6-17	Fußstopfen 4er Set Farbe blau
2	9930363	Set / 232-3-12	Spanngummi Relaxliege 120 cm Farbe grau
3	9921899	Set / 232-2-09	Armlehnen 2er Set Farbe anthrazit
3	9904201	Set / 232-2-17	Armlehnen 2er Set Farbe blau
4a	9922151	Set / 364-09-09	Fußwinkel 6er Set Farbe anthrazit, 25 mm
4a	9922150	Set / 364-09-17	Fußwinkel 6er Set Farbe blau, 25 mm
4b	9921902	Set / 367-11-09	Fußwinkel 6er Set Farbe anthrazit, 22 mm
4b	9921903	Set / 367-11-17	Fußwinkel 6er Set Farbe blau, 22 mm
5	9991424	Set / 367-3	Spanngummi Dreibeinliege 120 cm Farbe grau
6	9906160	Set / 251-1-09	Fußstopfen 4er Set ab 2010 Farbe anthrazit
6	9909163	Set / 251-1-12	Fußstopfen 4er Set ab 2010 Farbe grau
6	9906164	Set / 251-1-17	Fußstopfen 4er Set ab 2010 Farbe blau
7	9999846	Set / 251-2-09	Plastikteil Teleskopsystem 4er Set Farbe anthrazit
7	9906165	Set / 251-2-12	Plastikteil Teleskopsystem 4er Set Farbe grau
7	9906166	Set / 251-2-17	Plastikteil Teleskopsystem 4er Set Farbe blau

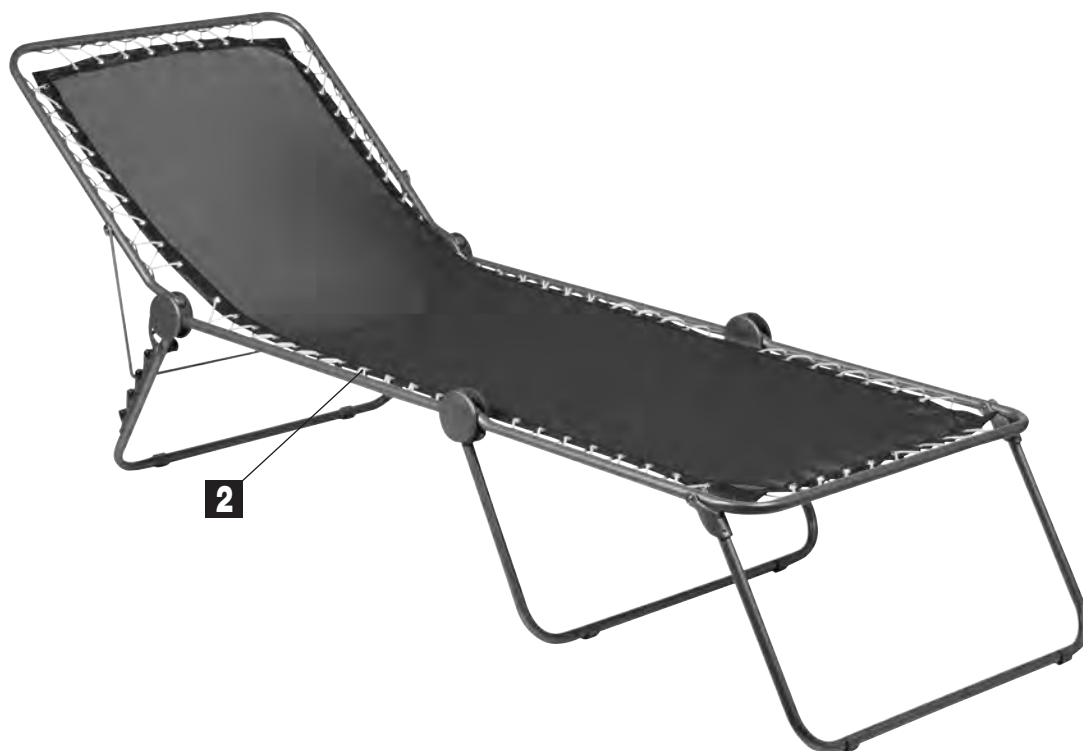


Alu-Campingstuhl (Rundrohr Abbildungen links)			
Pos.	Movera-Nr.	Hersteller-Nr.	Artikel-Bezeichnung
1	9997538	Set / 209-2-09	Armlehnen 2er Set inklusive Schrauben Farbe anthrazit
1	9991232	Set / 209-2-16	Armlehnen 2er Set inklusive Schrauben Farbe beige
1	9991231	Set / 209-2-17	Armlehnen 2er Set inklusive Schrauben Farbe blau
2a	9906132	Set / 209-6-09	Fußwinkel 4er Set Farbe anthrazit, (ø 22 mm)
2a	9991235	Set / 209-6-16	Fußwinkel 4er Set Farbe beige, (ø 22 mm)
2a	9991234	Set / 209-6-17	Fußwinkel 4er Set Farbe blau, (ø 22 mm)
2b	9910507	Set / 215-5-09	Fußwinkel 4er Set Farbe anthrazit, (ø 25 mm)
2b	9916605	Set / 215-5-17	Fußwinkel 4er Set Farbe blau, (ø 25 mm)
3	9991237	01 / 8209-17	Sitzbezug Farbe blau / grau
3	9921895	01 / 8209-40	Sitzbezug Farbe anthrazit
3	9921896	01 / 8209-41	Sitzbezug Farbe blau
4	auf Anfrage	-	Bezug Rückenlehne

Alu-Campingstuhl (Ovalrohr Abbildung ganz rechts)			
Pos.	Movera-Nr.	Hersteller-Nr.	Artikel-Bezeichnung
5	9997538	Set / 209-2-09	Armlehnen 2er Set inklusive Schrauben Farbe anthrazit
5	9991232	Set / 209-2-16	Armlehnen 2er Set inklusive Schrauben Farbe beige
5	9991231	Set / 209-2-17	Armlehnen 2er Set inklusive Schrauben Farbe blau
6	9906158	Set / 237-10-09	Lehnenrastergelenk Farbe anthrazit
6	9991242	Set / 237-10-16	Lehnenrastergelenk Farbe beige
6	9991241	Set / 237-10-17	Lehnenrastergelenk Farbe blau
7	9906159	Set / 237-6-09	Fußstopfen 4er Set Farbe anthrazit
7	9991245	Set / 237-6-16	Fußstopfen 4er Set Farbe beige
7	9991244	Set / 237-6-17	Fußstopfen 4er Set Farbe blau
8	9991247	01 / 8236-17	Sitzbezug Farbe blau / grau
8	9921897	01 / 8236-40	Sitzbezug Farbe anthrazit
8	9921898	01 / 8236-41	Sitzbezug Farbe blau
9	auf Anfrage	-	Bezug Rückenlehne



Pos.	Movera-Nr.	Hersteller-Nr.	Artikel-Bezeichnung
1	9921225	LFM2322.0020	Gummischnur mit Endkappe Farbe weiß
	9921226	LFM2322.0247	Gummischnur mit Endkappe Farbe schwarz
	9921227	LFM2322.0401	Gummischnur mit Endkappe Farbe grün



Pos.	Movera-Nr.	Hersteller-Nr.	Artikel-Bezeichnung
2	9921223	LFM2405.0247	Gummischnur 8 Meter Farbe schwarz
	9921224	LFM2405.0401	Gummischnur 8 Meter Farbe grün
	9921222	LFM2405.0020	Gummischnur 8 Meter Farbe weiß



Ersatzteil-Dienst

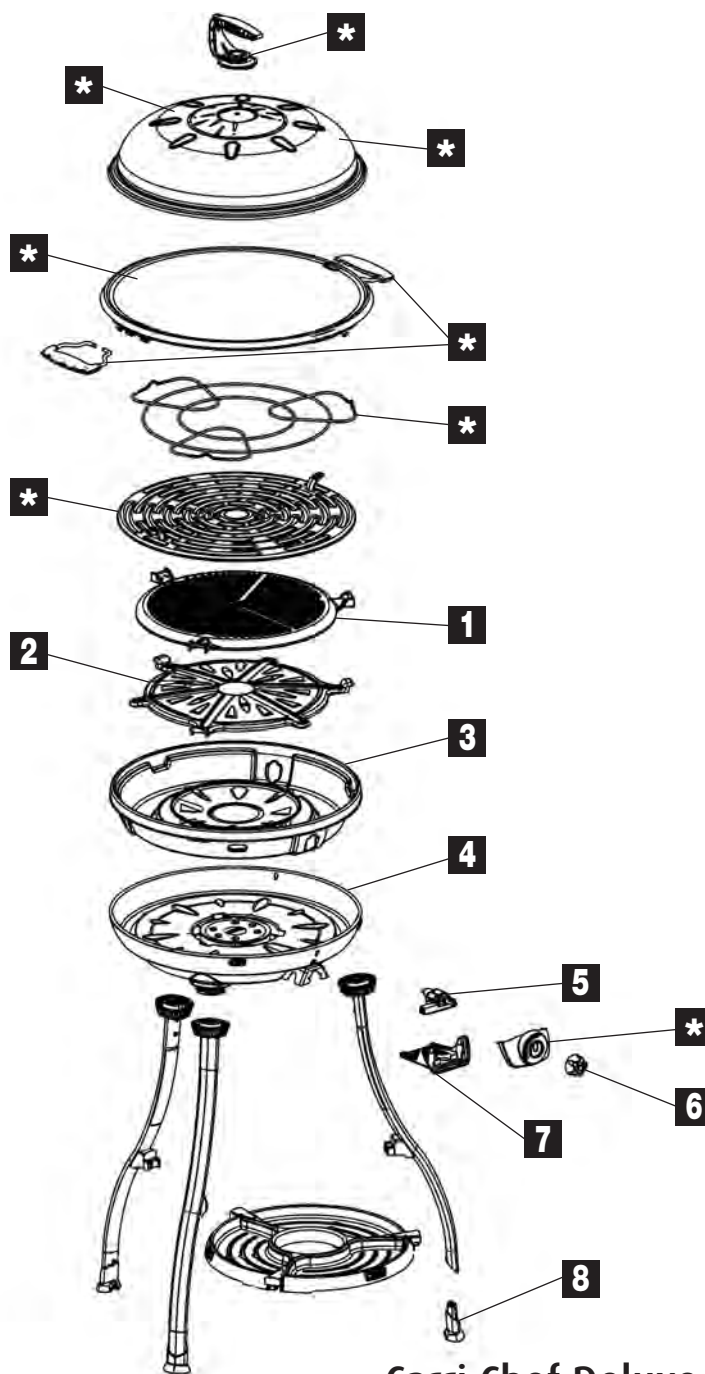
PG 2500

DUKDALF

Serien: Paso Doble / Limbo / Cha Cha / Aspen / Blues

Pos.	Movera-Nr.	Hersteller-Nr.	Artikel-Bezeichnung
1	9991255	426205020	Armlehne
2a	9991260	426014049	Sitzbezug Farbe weiß/blau 4049
2b	9992560	426014611	Sitzbezug Farbe dunkelblau 4611
2c	9904341	426010677	Sitzbezug Farbe anthrazit 0677
3a	9992555	429054611	Bezug Rückenlehne Farbe dunkelblau 4611
3b	9998116	429050677	Bezug Rückenlehne Farbe anthrazit 0677
4	9992549	426000060	Fußschoner zu Stuhl Rumba, ChaCha, Paso Doble, Limbo
5	9992561	426000040	Gelenk Armlehne zu Stuhl Foxtrot, Lambada, Blues, Aspen
6	9992557	429145150	Querstrebe mit Logo
7	9992563	429216210	Verbindungsgelenk Stuhl
8	9921797	406000040	Fußkappe (VE 5 Stück)
9	9992546	426224006	Fußschoner zu Stuhl Aspen, Blues
10	9992551	429216213	Gelenk Beinauflage

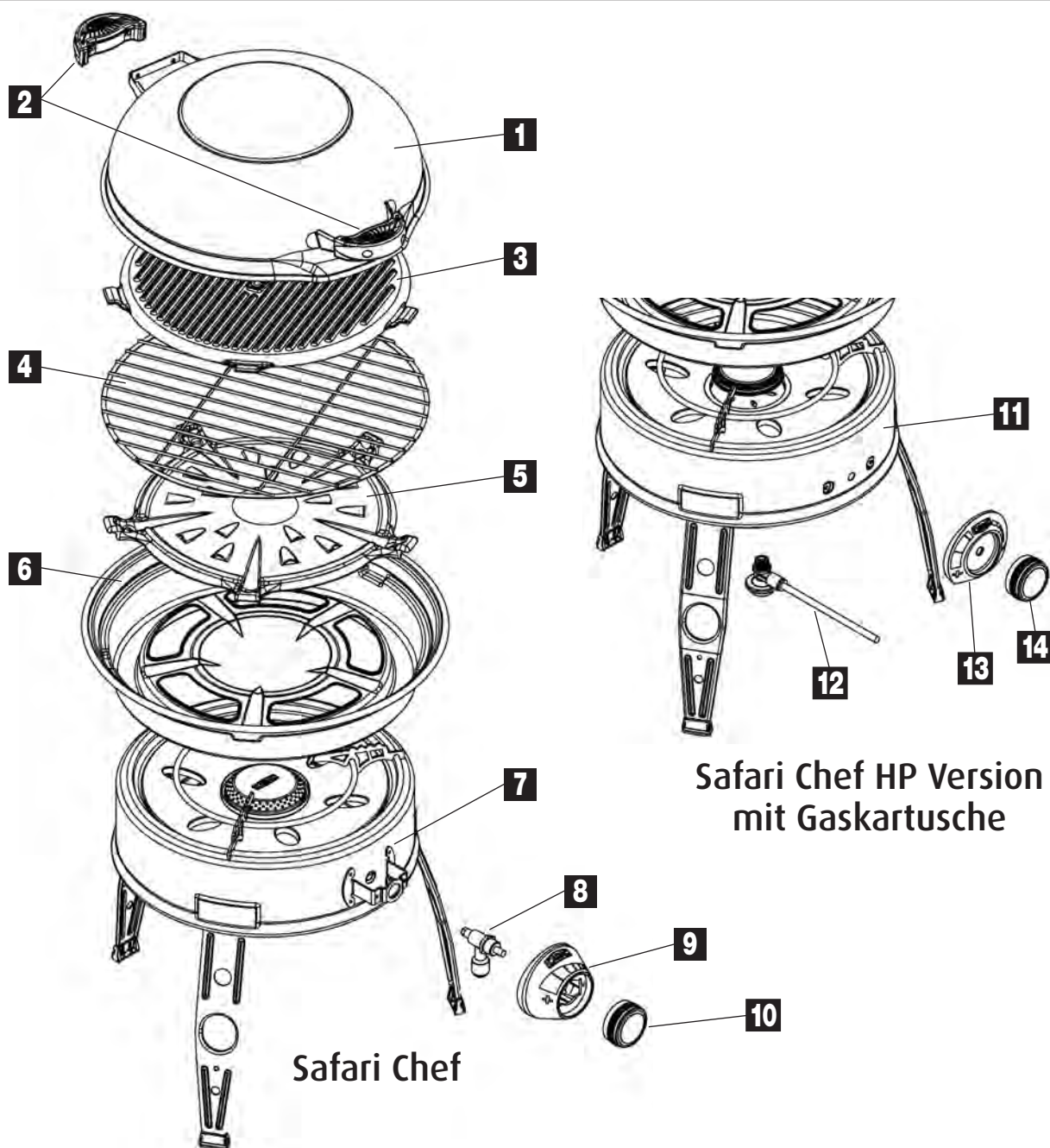
CAMPINGMÖBEL



Carri Chef Deluxe 2008-2010

Pos.	Movera-Nr.	Hersteller-Nr.	Artikel-Bezeichnung
Carri Chef 2008 – 2010			
1	9904204	SP0007	Grillplatte
2	9995043	SP0008	Grilldeflektor
3	9995025	SP0009	Fettpfanne
4	9994965	SP0010	Brennerpfanne
5	9993196	SP0011	Gashahn inklusive Piezozünder
6	9995262	SP0013	Drehknopf
7	9904299	SP0014	Abdeckung Gashahn hinten
8	9902976	SP0016	Fußkappe (VE 1 Stück)
o. Abb.	9998270	SPJ001	Injektordüse 30 mbar
o. Abb.	9997164	SPJ016	Injektordüse 50 mbar
o. Abb.	9993083	SPEC023	Tasche
o. Abb.	9904334	SPEC024	Tasche für Grillbeine
o. Abb.	9992632	SP0006-07	Drahtgitter Rost zu Carri Chef 06/07

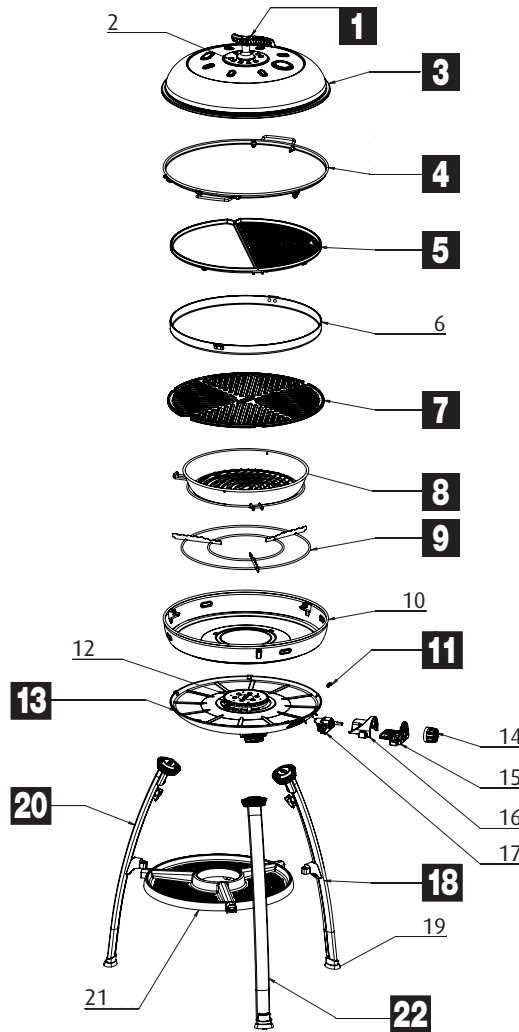
* = nicht mehr lieferbar



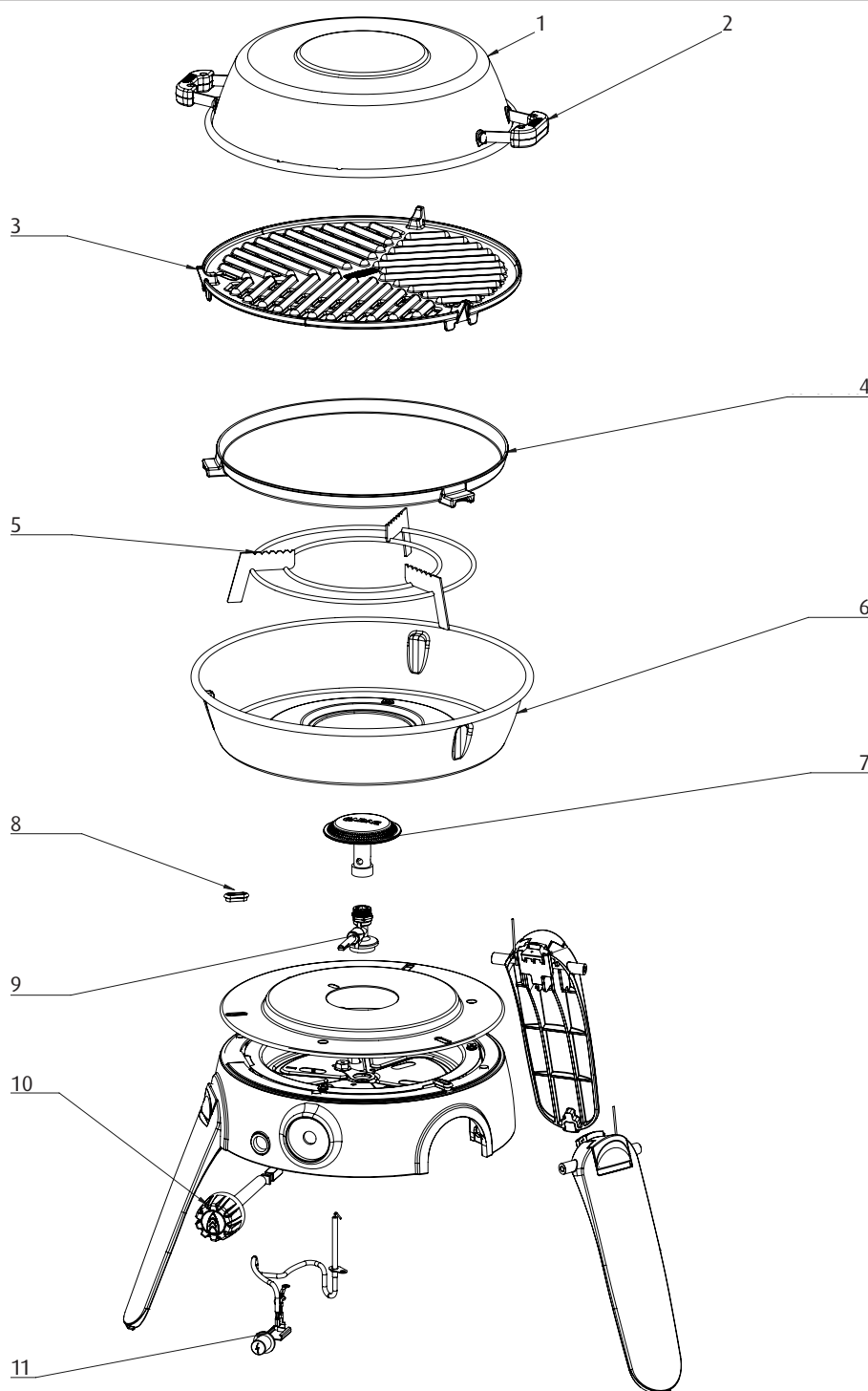
Safari Chef

**Safari Chef HP Version
mit Gaskartusche**

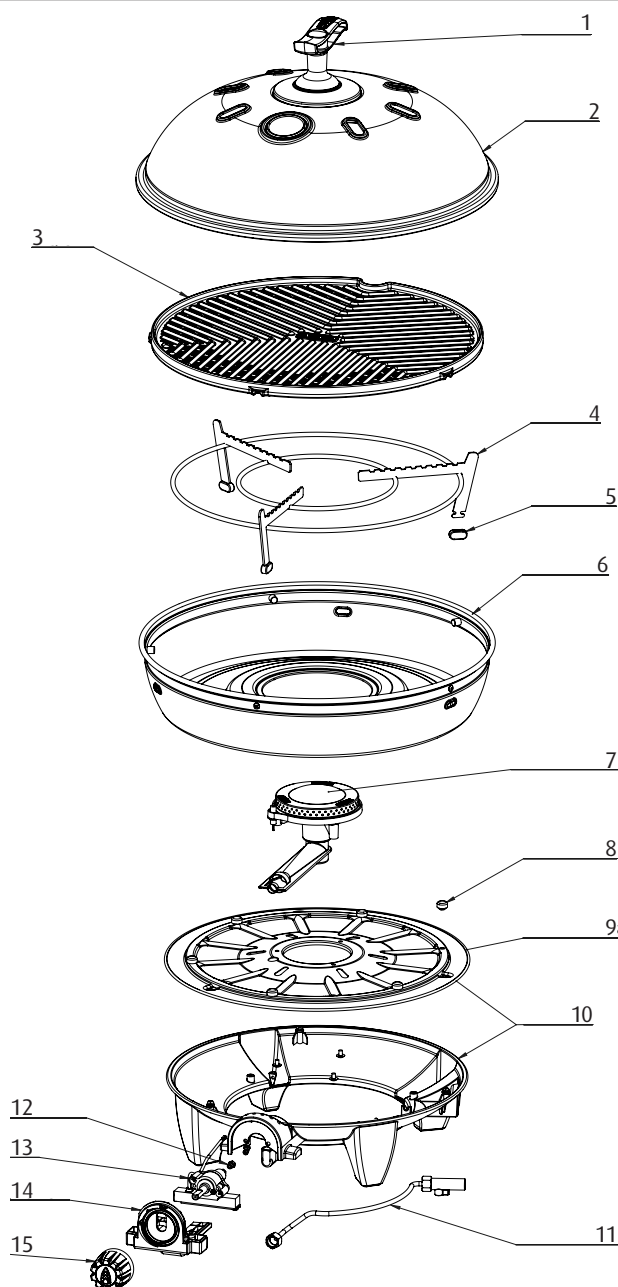
Pos.	Movera-Nr.	Hersteller-Nr.	Artikel-Bezeichnung
Safari Chef / Safari Chef HP			
1	9992111	SP0040	Deckel
2	9906375	SP0041	Griffe (VE 2 Stück)
3	9990054	6551	Grillplatte beidseitig verwendbar
4	9906384	SP0043	Grillrost
5	9903117	SP0044	Reflektorplatte
6	9903105	SP0045	Fettpfanne
7	9906379	SP0050	Brennerpfanne
8	9904127	SP0051	Gashahn
9	9904128	SP0052	Drehknopf Unterteil
10	9904129	SP0053	Drehknopf
11	9906376	SP0046	Brennerpfanne für Modell mit Gaskartusche
12	9906378	SP0049	Gashahn für Modell mit Gaskartusche
13	9906377	SP0047	Drehknopf Unterteil für Modell mit Gaskartusche
14	9999417	SP0048	Drehknopf für Modell mit Gaskartusche
o. Abb.	9998225	SPS006	Tasche
o. Abb.	9997578	SPJ030	Injektordüse 30 mbar
o. Abb.	9998399	SPJ033	Injektordüse 50 mbar



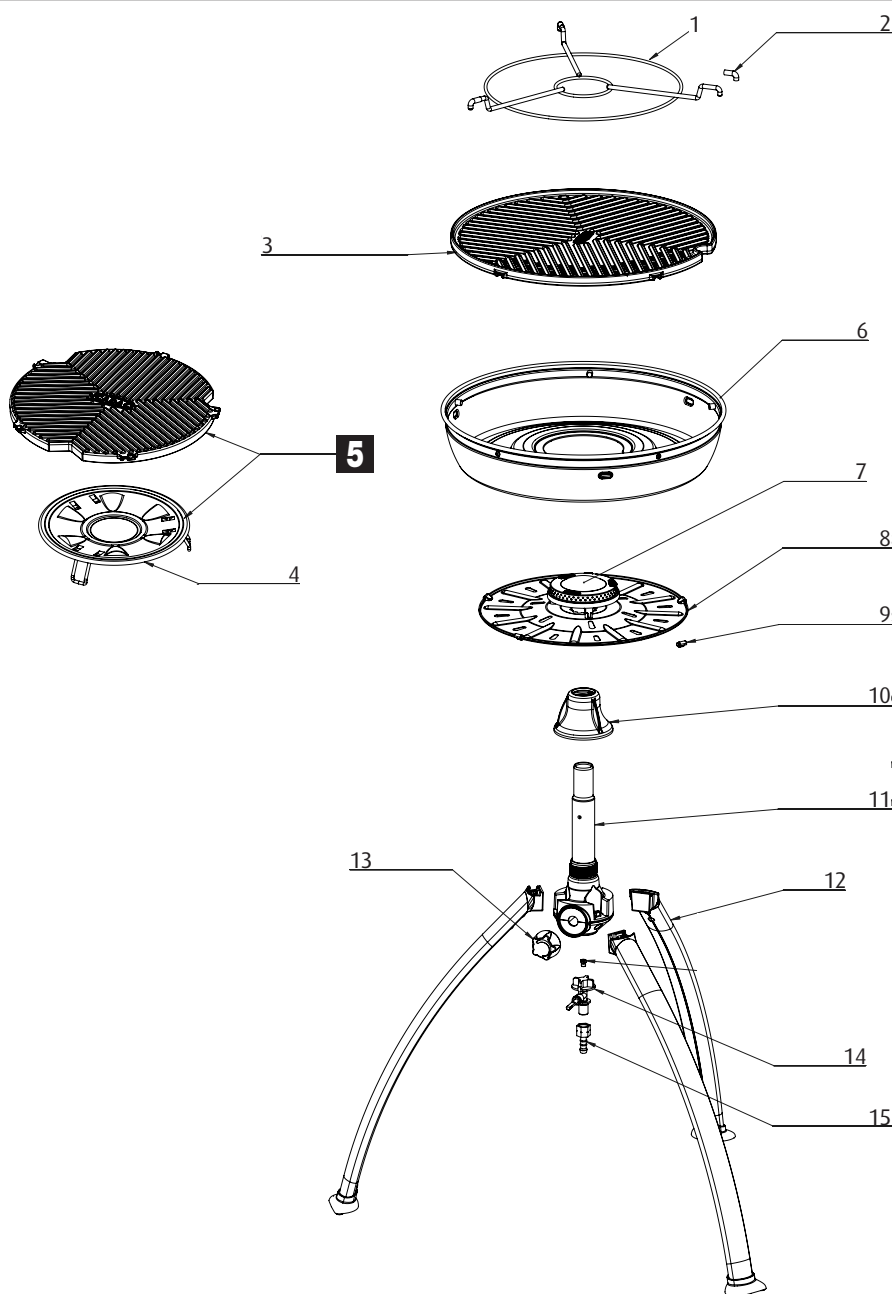
Pos.	Movera-Nr.	Hersteller-Nr.	Artikel-Bezeichnung
Carri Chef 2			
1	9915920	8910-SP005	Griff zu Deckel
2	auf Anfrage	8910-SP006	Griffunterteil
3	9980916	8910-SP004	Deckel
4	9980915	8910-103	Skottel
5	9980913	8910-100	Grillplatte
6	auf Anfrage	8910-102	Pfanne
7	9980914	8910-101	Barbeque Gitter
8	9913034	8910-105	Bratpfanne
9	9980928	8910-SP003	Topfständer
10	auf Anfrage	8910-SP011	Fettpfanne
11	9916274	8910-SP018	Auflagegummi
12	auf Anfrage	8910-SP013	Brenner
13	9920959	8910-SP012	Brennerpfanne 30 mbar
14	auf Anfrage	8910-SP015	Kontrollknopf
15	auf Anfrage	8910-SP016	Abdeckung Vorderseite
16	auf Anfrage	8910-SP017	Abdeckung Rückseite
17	auf Anfrage	8910-SP014	Ventil
18	9918358	8910-SP026	Fuß rechts
19	auf Anfrage	8910-SP022	Endkappe
20	991857	8910-SP025	Fuß links
21	auf Anfrage	8910-SP020	Ablageplatte
22	9918356	8910-SP021	Fuß vorne
o. Abb.	9926018	8910-SP007	Tasche zu Skottel
o. Abb.	auf Anfrage	8910-SP008	Tasche zu Grillplatte
o. Abb.	auf Anfrage	8910-SP009	Tasche zu Pfanne
o. Abb.	auf Anfrage	8910-SP010	Tasche zu Barbeque Gitter
o. Abb.	auf Anfrage	8910-SP024	Tasche zu Bratpfanne



Pos.	Movera-Nr.	Hersteller-Nr.	Artikel-Bezeichnung
Safari Chef 2			
1	auf Anfrage	6540-SP011	Deckel
2	auf Anfrage	6540-SP020	Griff zu Deckel (VE 2 Stück)
3	auf Anfrage	6540-SP002	Barbeque Gitter
4	auf Anfrage	6540-SP004	Pfanne flach
5	auf Anfrage	6540-SP003	Topfständer
6	auf Anfrage	6540-SP017	Fettpfanne
7	auf Anfrage	6540-SP005	Brenner
8	auf Anfrage	6540-SP019	Abstandhalter Silikon
9	auf Anfrage	6540-SP016	Ventil
10	auf Anfrage	6540-SP007	Reglerknopf
11	auf Anfrage	6540-SP008	Piezozünder
o. Abb.	9950516	6544-100	Pizzastein

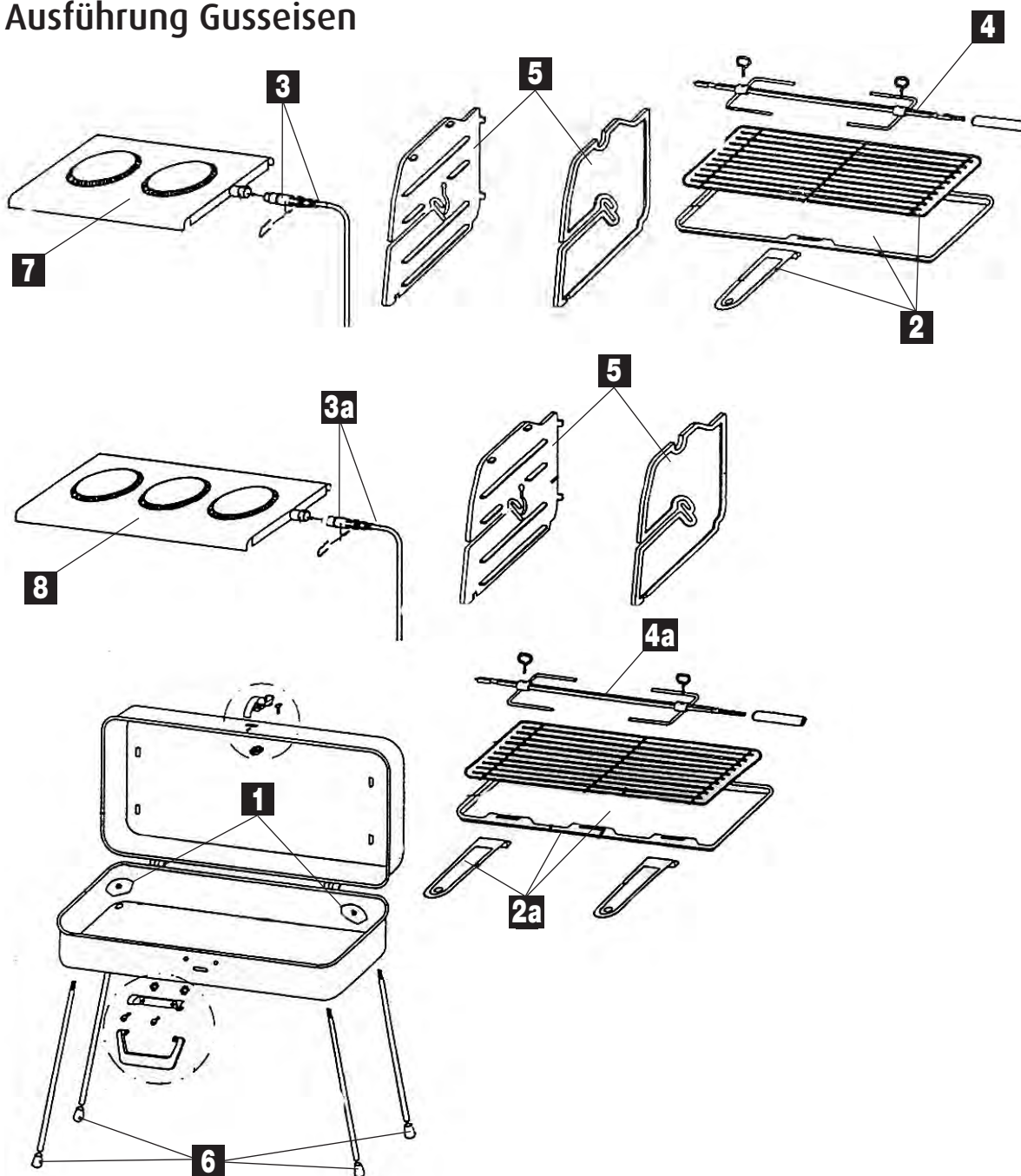


Pos.	Movera-Nr.	Hersteller-Nr.	Artikel-Bezeichnung
Grillochef			
1	auf Anfrage	5600-SP001	Griff zu Deckel
2	auf Anfrage	5600-SP002	Deckel
3	auf Anfrage	8600-200	Barbeque Gitter
4	auf Anfrage	5600-SP003	Topfständer
5	auf Anfrage	5600-SP004	Gummifuß zu Topfständer
6	auf Anfrage	740-SP008	Fettpfanne
7	auf Anfrage	5600-SP006	Brenner
8	auf Anfrage	5600-SP007	Auflagestück
9	auf Anfrage	5600-SP008	Hitzeschild
10	auf Anfrage	5600-SP009	Unterteil
11	auf Anfrage	5600-SP010	Rohrleitung
12	auf Anfrage	JET81	Düse
13	auf Anfrage	8910-SP014	Ventil
14	auf Anfrage	5600-SP011	Ventilabdeckung
15	auf Anfrage	8910-SP015	Kontrollknopf
o. Abb.	9917357	8600-100	Paella Pfanne 36 cm
o. Abb.	9916679	8600-210	Grillplatte 36 cm
o. Abb.	9997517	98368	Pizzastein




Pos.	Movera-Nr.	Hersteller-Nr.	Artikel-Bezeichnung
Grillogas			
1	auf Anfrage	740-SP002	Topfstander
2	auf Anfrage	740-SP006	Befestigung Topfstander
3	auf Anfrage	740-SP003	Grillplatte beidseitig verwendbar
4	auf Anfrage	740-SP004	Flammenregulierer
5	9916679	8600-210	Grillplatte inklusive Flammenregulierer
6	auf Anfrage	740-SP008	Fettpfanne
7	auf Anfrage	740-SP005	Brenner
8	auf Anfrage	740-SP009	Brennerunterteil
9	auf Anfrage	740-SP007	Zwischenstück
10	auf Anfrage	740-SP010	Aufsatzring
11a	auf Anfrage	740-SP011	Unterteil / Gehäuse 30 mbar
11b	auf Anfrage	740-SP012	Unterteil / Gehäuse 50 mbar
12	auf Anfrage	740-SP013	Fuß
13	auf Anfrage	740-SP016	Kontrollknopf
14a	auf Anfrage	740-SP017	Ventil 30 mbar
14b	auf Anfrage	740-SP018	Ventil 50 mbar
15	auf Anfrage	8154-6	Schraubenstück
o. Abb.	9917357	8600-100	Paella Pfanne 36 cm

Ausführung Gusseisen



Pos.	Movera-Nr.	Hersteller-Nr.	Artikel-Bezeichnung
1	9933262	4071440-27/7	Verstärkungswinkel (VE 4 Stück)
2	9933750	4071440-24/4	Rost-Saftschalen-Set komplett (2-flammig)
2a	9933770	4071440-32/7	Rost-Saftschalen-Set komplett (3-flammig)
3	9936800	4071440-17/8	Schlauch mit Injektor 50 mbar und Sicherungsklammer (2-flammig)
3	9957324	4071440-66/5	Gasschlauch mit Injektor 30 mbar und Sicherungsklammer (2-flammig)
3a	9936840	4071440-16/0	Gasschlauch mit Injektor 50 mbar und Klammer (3-flammig)
3a	9956312	4071440-56/6	Gasschlauch mit Injektor 30 mbar und Sicherungsklammer (3-flammig)
4	9936900	4071440-23/6	Grillspieß komplett (2-flammig)
4a	9936920	4071440-22/8	Grillspieß komplett (3-flammig)
5	9956309	4071440-25/1	Seitenteile Aluguss (Paar)
6	9956310	4071440-21/0	Schutzkappe Standfuß schwarz (VE 4 Stück)
7	9991481	4071440-42/6	Gas-Aggregat 2-flammig 50 mbar
7	9991482	4071440-71/5	Gas-Aggregat 2-flammig 30 mbar
8	9991483	4071440-31/9	Gas-Aggregat 3-flammig 50 mbar
8	9991484	4071440-57/4	Gas-Aggregat 3-flammig 30 mbar

Ersatzteile für die neuen Modelle Classic 1 und Classic 2 erhalten Sie auf Anfrage.





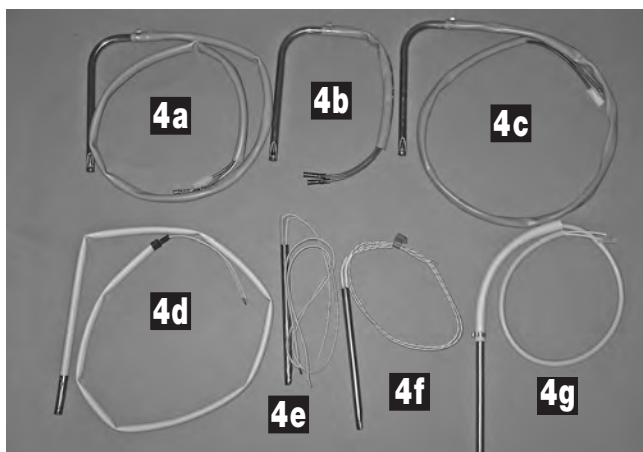



Ersatzteil-Dienst

PG 4000

COBB





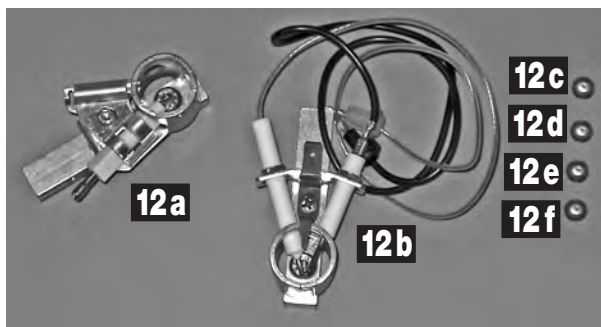


GRILL / GRILLZUBEHÖR

Pos.	Movera-Nr.	Hersteller-Nr.	Artikel-Bezeichnung
1	9904111	109	Griff zu Deckel
2	9907094	105	Deckel
3	9933378	101	Grillplatte
4	9933379	102	Brikettkorb
5	9919435	108	Innenschale
6	9993165	110	Außenschale
7	9933366	107	Abstandshalter (VE 3 Stück)
8	9933361	100	Gabel für alle Cobb Platten aus Kunststoff
9	9933362	103	Füße für die Außenschale
10	9918551	53	Folie für Innenschale



Weitere Dometic Ersatzteile auf Anfrage mit Angabe der Produktnummer des Kühlschranks oder über das Onlineportal Dometic Pro Corner





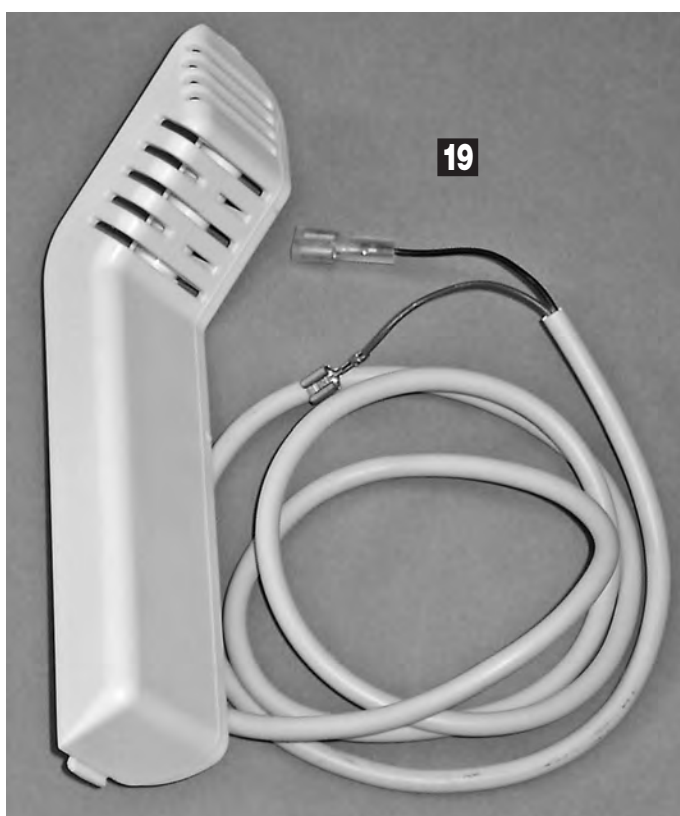
Pos.	Movera-Nr.	Hersteller-Nr.	Artikel-Bezeichnung	Modelle
1	Thermostat			
1a	9991310	292 6528-10/6	Thermostat, Elektro 1400 mm	Alle Caravangeräte außer Luxemburg KTL
1b	9991312	295 2168-10/8	Absperrhahn mit Gas-thermostat komplett	besteht aus 292 7657-10/2, Absperrhahn und 292 3755-02/5, Thermostat
2	9991313	241 2190-20/5	Kompaktarmatur Gas/Elektro 1500 mm	RM 6270/6271/6290/6291/6360/6361/6400/6401 RM 7270/7290/7360/7400
3	9983587	295 2025-52/2	Energiewahlschalter Gas/Elektro Fb. weiß-schwarz	RM 6270/6271/6290/6291/6360/6361/6400/6401 RM 7270/7290/7360/7400
4	Heizpatronen			
4a	9981299	241 3230-00/0	Heizpatrone 230 V/105 W gewinkelt	RM 200/201/270/2210/2250/4180/4181/4200/4201 RM 4203/4210/4211/4212/4213/4230/4231/4232/4233 RM 5211, GM 60B, GM 65H
4b	9991316	292 3331-30/6	Servicepatrone 12 V/100 W gewinkelt	RM 200/201/270/2210/2250/4180/4181/4200/4201 RM 4203/4210/4211/4212/4213/4230/4231/4232/4233 RM 5211, GM 60B, GM 65H RM 4185/4215/4235 (AESII)
4c	9991317	292 3331-01/7	Heizpatrone 24 V/100 W gewinkelt	RM 200/201/270/2210/2250/4180/4181/4200/4201 RM 4203/4210/4211/4212/4213/4230/4231/4232/4233 RM 5211, GM 60B, GM 65H
	9909793	289 0209-20/4	Heizpatrone 230 V/125 W gewinkelt	RM 275/300/301/400/4240/4260/4261/4262/4263 RM 4270/4271/4280/4281/4290/4291/4300/4301/4370 RM 4371/5270/5271, RA 4421/4422, GE 105 S105 GE, RGE 200, RE 200 RM 4210/4211/4212/4213/4230/4231/4232/4233/5211 mit Aggregat RM 2202
	9991320	292 3420-20/8	Servicepatrone 12 V/120 W gewinkelt	RM 275/300/301/400/4240/4260/4261/4262/4263 RM 4270/4271/4280/4281/4290/4291/4300/4301/4370 RM 4371/5270/5271/6270/6271/6290/6291 RA 4421/4422, GE 105, S105 GE, RGE 200, RE 200 RM 4210/4211/4212/4213/4230/4231/4232/4233/5211 mit Aggregat RM 2202 RM 4215/4265/4275/4285/5215/5275 (AESII) RM 6275/6295 (AESII) RM 7270/7271/7290/7291
	9991321	292 3420-01/8	Heizpatrone 24 V/120 W gewinkelt	RM 275/300/301/400/4240/4260/4261/4262/4263 RM 4270/4271/4280/4281/4290/4291/4300/4301/4370 RM 4371/5270/5271, RA 4421/4422, GE 105 S105 GE, RGE 200, RE 200 RM 4210/4211/4212/4213/4230/4231/4232/4233/5211 mit Aggregat RM 2202 RM 7270/7271/7290/7291
	9991322	295 2174-30/4	Heizpatrone 230 V/125 W gewinkelt	RM 4215/4265/4275/4285/5215/5275 (AESII) RM 6275/6295 (AESII)
	9918911	289 0209-10/5	Heizpatrone 230 V/135 W gewinkelt	RM 4360/4361/4400/4401/5401, GM 90H
	9991324	295 1694-30/2	Serviceheizpatrone 12 V/130 W gewinkelt	RM 4360/4361/4400/4401/5401/6360/6361/6400/6401 GM 90H RM 4365/4405/5405/6365/6405 (AESII) RM 7360/7361/7365/7400/7401/7405
	9991325	295 1694-01/3	Heizpatrone 24 V/130 W gewinkelt	RM 4360/4361/4400/4401/5401, GM 90H
	9991326	295 2170-20/3	Heizpatrone 230 V/135 W gewinkelt	RM 4365/4405/5405/6365/6405 (AESII)
	9909793	289 0209-20/4	Heizpatrone 230 V/125 W gewinkelt	RH 303/RM 7271/7291
	9918911	289 0209-10/5	Heizpatrone 230 V/135 W gewinkelt	RM 6360/6361/6400/6401/7360/7400
	9991329	413 229-40/8	Heizpatrone 230 V/135 W gewinkelt	RM 7361/7365/7401/7405
	9992822	413 229-01/2	Heizpatrone 230 V/125 W gewinkelt	RM 6270/6271/6290/6291/7270/7290
	9991332	295 2176-00/2	Heizpatrone 220 - 230 V/80 W gewinkelt	RH 224/226/236/237/238/300
			Die vorherigen Heizpatronen haben alle einen Durchmesser von 9,6 mm	
4e	9991333	292 9491-39/3	Heizpatrone 220 V/85 W gerade	RM 182 - 185
4f	9991334	292 9491-70/8	Heizpatrone 220 V/75 W gerade	RC 160/1600/2000
4g	9991335	292 9491-13/8	Heizpatrone 12 V/75 W gerade	RC 160/1600/2000
	9991336	292 9491-17/9	Heizpatrone 24 V/75 W gerade	RC 160/1600/2000
	9991337	207 2514-01/7	Heizpatrone 230 V/65 W gerade	RC 1500
5	Halbschalenheizpatronen			
5a	9991339	295 2143-10/1	Halbschalenheizpatronen 230V - 240 V/65 W	RH 136/137/237/330/340/341/355/356/430/436/440 RH 441/447/455/456, EA 330/355
5b	9991340	295 2396-00/6	Halbschalenheizpatronen 230 V/80 W	RH 360/361/460/461, EAW 3220
6	Thermoelement			
6a	9991341	292 3435-32/1	Thermoelement 1400 mm	für Caravangeräte bis 103 l
7	Abgasschlauch, flexibel, Edelstahl			
7b	9991344	292 8687-01/7	Abgasschlauch, flexibel Edelstahl	D = 24,5 mm, L = 1 m



Weitere Dometic Ersatzteile auf Anfrage mit Angabe der Produktnummer des Kühlschranks oder über das Onlineportal Dometic Pro Corner

Pos.	Movera-Nr.	Hersteller-Nr.	Artikel-Bezeichnung	Modelle
8	9991346	293 5551-00/8	Abgaskamin-Bausatz 195 mm	für Caravangeräte bis 103 I
9	9991347	910 590 0007	Ventilatorsatz	für alle Absorber
10	Türverriegelung			
10 b	9990734	295 2700-07/4	Türverriegelung	Türverriegelung 2-Knopf (RM 4XXX, RM 5XXX)
10 c	9991350	241 2345-60/1	Türverriegelung	Türverriegelung Drehbar rechts und links (RM 6XXX)
10 d	9991351	241 2757-30/0	Türverriegelung	Türverriegelung Türseitig (RM 7XXX)
10 e	9991352	241 2884-05/4	Türverriegelung	Türverriegelung Haltewinkel (RM 7XXX)
	9997572	241 3268-01/8	Türverriegelung	Spaltbelüftung zu RM < 8550
11	Piezozünder			
11 a	9991353	292 3024-10/9	Piezozünder	für Blecharmaturenhalter (rot)
11 b	9991354	292 3024-61/2	Piezozünder	für Kunststoffarmaturenhalter (schwarz)
12	Gasbrenner			
12 a	9991355	292 3430-52/0	Servicebrenner ohne Düse	für Caravangeräte bis 103 I, außer RM 7XX1/7XX5
12 b	9918313	241 2802-82/5	Servicebrenner ohne Düse	RM 7XX1/7XX5
12 c	9991357	292 2033-04/4	Gasbrenner-Düse	KZ 45, 30 mbar, 202 W
12 d	9991358	292 2033-05/1	Gasbrenner-Düse	KZ 46, 50 mbar, 202 W
12 e	9991359	292 2033-06/9	Gasbrenner-Düse	KZ 43, 30 mbar, 252 W
12 f	9991360	292 2033-07/7	Gasbrenner-Düse	KZ 12, 50 mbar, 252 W
13	Gasregelventil / Zündsicherung			
13 a	9991361	210 6030-10/5	Magneteinsatz	für Zündsicherung AES-Geräte
13 b	9991312	295 2168-10/8	Absperrhahn mit Gasthermostat komplett	besteht aus 292 7657-10/2, Absperrhahn und 292 3755-02/5, Thermostat
13 c	9991365	292 6276-30/0	Gasregelventil	RM 2210-1/2250/2251/4180/4181/4200/4201/4203 RM 4210/4211/4230/4231/4260/4261
13 d	9991366	241 2798-31/2	Gasventil, GV100	RM 7XX1, RM 7XX5
o. Abb.	9916122	2890483-11/4	Düse KZ 16	
o. Abb.	9916123	2890483-00/7	Düse KZ 65	
14	Wippschalter			
14 a	9991367	292 6274-10/7	Wippschalter	Netzspannung, grün
14 b	9991368	292 6275-20/3	Wippschalter	Schalter für Zündgerät, orange
14 c	9991369	292 6273-50/5	Wippschalter	12 V/24 V-Spannung, rot
16	Zündgerät			
16 a	9991371	295 1654-20/7	Zündgerät ohne Abdeckung	Caravangeräte bis 103 I, außer RM 7XX1/7XX5
16 b	9991372	241 2789-30/3	Gasfeuerungsautomat grau	RM 7XX1/7XX5
17	Zündkerze			
17 a	9991373	295 1105-71/3	Zündkerze	Zündkerze mit Zündkabel für Reigniter und AES
17 b	9991374	292 3626-00/2	Zündkerze	Zündkerze für Piezo
18	Abtaueinheit			
18 b	9991376	241 2661-07/2	Abtaueinheit Fuzzy Logic	RH 136/137/330/340/341/355/356/360/361/430/436 RH 440/441/447/455/456, EA 330/355, EAW 3220

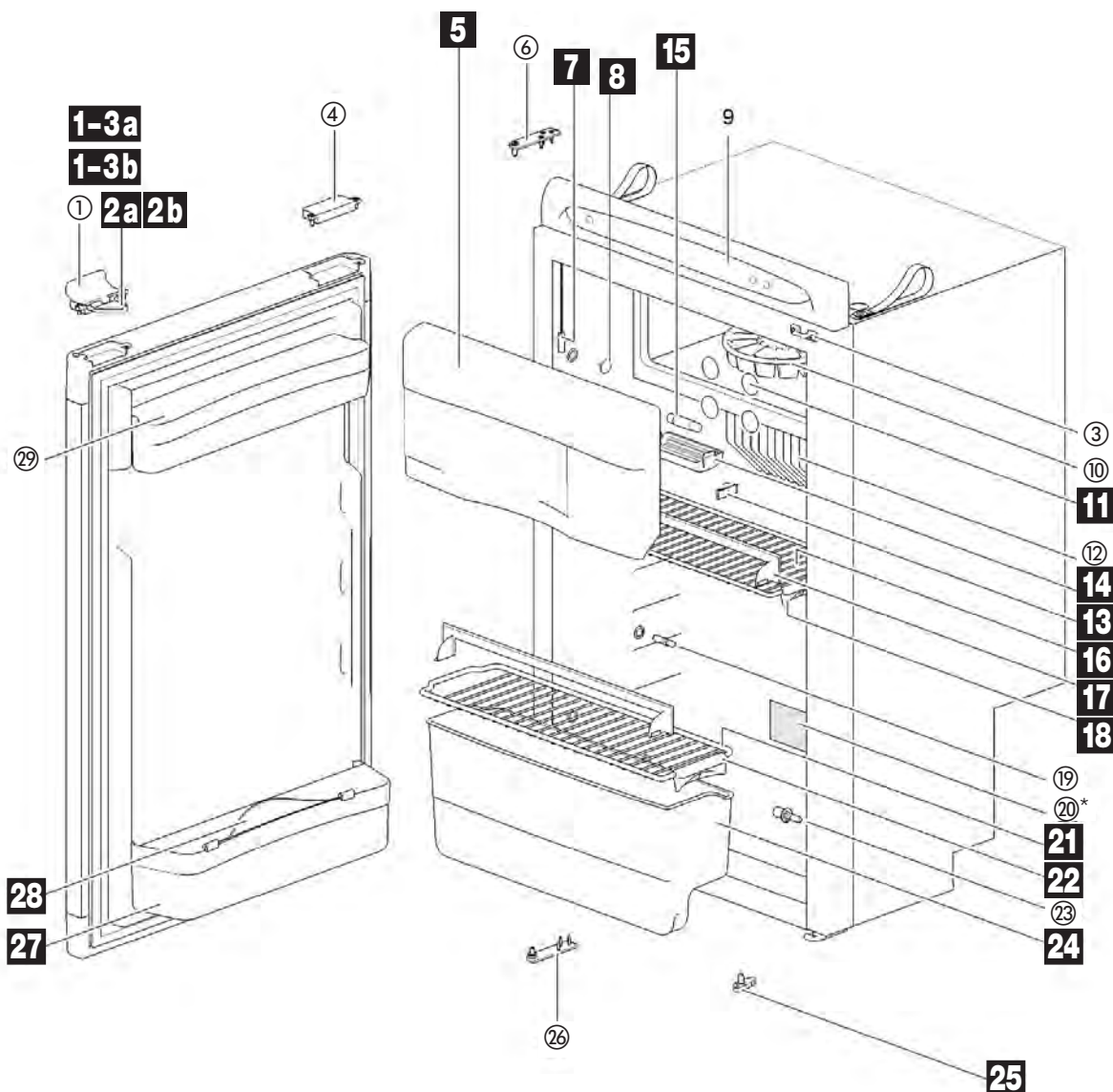
Notizen



Weitere Dometic Ersatzteile auf Anfrage mit Angabe der Produktnummer des Kühlschranks oder über das Onlineportal Dometic Pro Corner

Pos.	Movera-Nr.	Hersteller-Nr.	Artikel-Bezeichnung	Modelle
19	9991377	295 2253-21/5	Temperaturfühler mit Abdek- kung komplett, Fuzzy-Logic	RH 136/137/330/340/341/355/356/360/361/430/436 RH 440/441/447/455/456, EA 330/355, EAW 3220
21	9991379	241 2771-11/1	MES (man. Energiewahl) Elektronik komp.	R 7XX1
22	AES (Automatische Energiewahl)			
22a	9991380	407 1329-66/0	Elektronik komplett	Caravangeräte, außer RM 7365, RM 7405, RM 7605
22b	9991381	241 2771-20/2	Elektronik komplett	RM 7365, RM 7405, RM 7605
22c	9991383	295 2072-00/3	Temperaturfühler	
22d	9991385	210 6389-10/5	Sicherung, DC, 20 Amp.	
22e	9991386	295 2073-30/8	Bedienungselement komplett, schwarz	
23	9991388	292 6011-02/0	Halteklammer für Bügel	RM 301/6270/6271/6275/6290/6291/6295/6360/6361 RM 6365/6400/6401/6405/7270/7271/7275/7290/7291 RM 7295/7360/7361/7365/7400/7401/7405
24	9991389	241 2082-00/6	Halteklammer für Gitter	RM 6270/6271/6275/6290/6291/6295/6360/6361 RM 6365/6400/6401/6405/7270/7271/7275/7290/7291 RM 7295/7360/7361/7365/7400/7401/7405
25	Sonstiges			
25a	9991390	241 2865-00/4	Lagerkit für Frosterfachklappe	
25b	9991391	241 2125-00/3	Scharnier für Verdampferklappe	(RM 6XXX/7XXX)
25c	9991392	295 1766-99/3	Verriegelungsschraube für Lüftungsgitter, weiß	
25d	9991393	292 6559-03/6	Zahnscheibe für Brennerbefestigung	A4,3
26	Beleuchtung			
26a	9991394	241 2356-03/8	Beleuchtung komplett	RH 236/237/330/340/341/355/360/361/430/440/441 RH 455/460/461, EA 330/355, EAW 3220
26b	9991395	295 2887-00/4	Beleuchtung LED, 180 – 250 V	RH 236/237/330/340/341/355/360/361/430/440/441 RH 455/460/461, EA 330/355, EAW 3220
26c	9991396	210 6830-00/9	Sensor	RH 236/237/330/340/341/355/360/361/430/440/441 RH 455/460/461, EA 330/355, EAW 3220
26d	9991397	295 1642-53/3	Beleuchtung komplett	für Warmfach RH 300/356/456
26f	9991401	295 1391-30/5	Trafo	RH 300/356/456
26g	9991402	295 1641-42/8	LED Beleuchtung 12 V-Geräte	RM 4210/4211/4212/4213/4230/4231/4232/4233/4260 RM 4261/4262/4263/4270/4271/4280/4281/4290/4291 RM 4300/4301/4360/4361/4400/4401/5211/5270/5271 RM 5400/5401/6270/6271/6290/6291/6360/6361/6400 RM 6401/7270/7290/7360/7400
26h	9991400	295 1380-00/1	Sensor	RM 4210/4211/4212/4213/4230/4231/4232/4233/4260 RM 4261/4262/4263/4270/4271/4280/4281/4290/4291 RM 4300/4301/4360/4361/4400/4401/5211/5270/5271 RM 5400/5401/6270/6271/6290/6291/6360/6361/6400 RM 6401/7270/7290/7360/7400
26j	9991405	295 1641-02/2	Beleuchtung komplett 24 V-Geräte	RM 4210/4211/4212/4213/4230/4231/4232/4233/4260 RM 4261/4262/4263/4270/4271/4280/4281/4290/4291 RM 4300/4301/4360/4361/4400/4401/5211/5270/5271 RM 5400/5401/6270/6271/6290/6291/6360/6361/6400 RM 6401/7270/7290/7360/7400
26l	9991402	295 1641-42/8	Beleuchtung komplett	AES Geräte, RM 7XX1
26m	9991409	295 1380-30/8	Sensor	AES Geräte, RM 7XX1
o. Abb.	9992445	241 2789-30/3	Zündgerät Kühlschrank 7/8	RM 7XX1
o. Abb.	9992446	241 2798-31/2	Gasventil Kühlschrank 7/8	RM 7XX1
o. Abb.	9992447	241 3490-00/0	MES Elektronik Kühlschrank 7/8	RM 7XX1
o. Abb.	9992448	241 3490-12/5	AES Elektronik Kühlschrank 7/8	RM 7XX1
o. Abb.	9918911	289 0209-10/5	Heizpatrone 235 V 135 W	RM 7XX1
o. Abb.	9992450	295 1694-30/2	Heizpatrone 12 V	RM 7XX1

Notizen

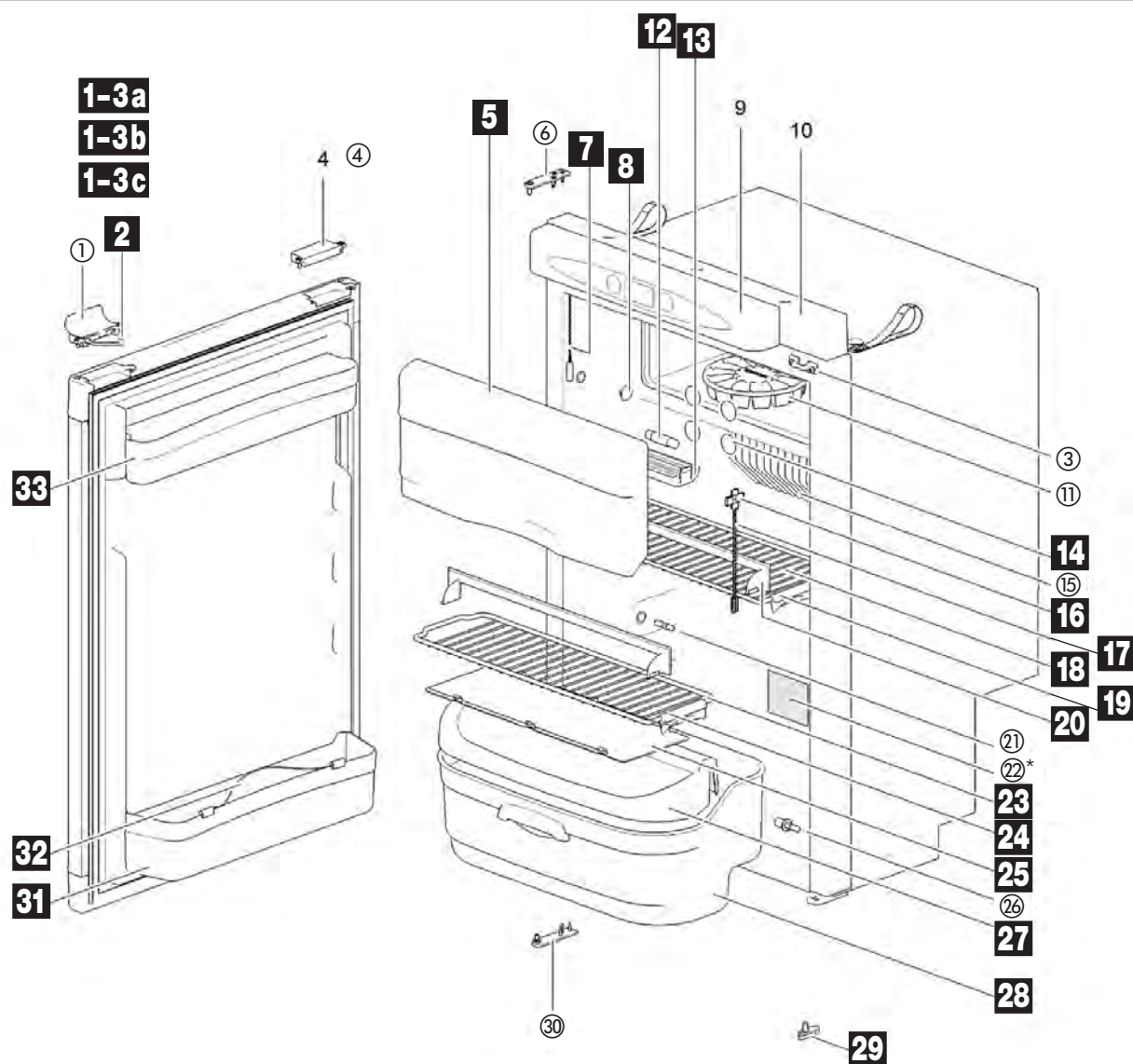


Pos.	Movera-Nr.	Hersteller-Nr.	Artikel-Bezeichnung
1-3 a	9991490	62302407	Türverriegelung kpl. < 01.07.2005
1-3 b	9992327	62698507	Türverriegelung kpl. grau > 01.07.2005
1-3 b	9909089	62698527	Türverriegelung kpl. schwarz > 01.07.2005
1-3 b	9919506	626985136	Türverriegelung kpl. dunkelgrau > 01.07.2005
2 a	9991507	62467907	Halterung < 01.07.2005
2 b	9992488	62698607	Halterung > 01.07.2005
5 a	9995921	62468008	Scharnier Gefrierfachdeckel
5 b	9995822	62303608	Gefrierfachklappe
7	9991485	62301808	Schalter Innenbeleuchtung
8	9999316	62362208	Abdeckkappe
13	9992489	623023	Clips (3 St.)
14	9998801	624002	Abdeckung Innenbeleuchtung
15	9991504	624003	Innenbeleuchtung
16	9990615	62303808	Gitterrost groß oben
17	9992483	62445608	Halterung Ablagefach
18	9990597	62362608	Arretierung kurz zu Gitterrost
21	9992496	62303708	Gitterrost klein unten
22	9990597	62362608	Arretierung kurz zu Gitterrost
24	9906463	62303912	Gemüsefach
25	9992501	62400127	Verschlussshaken
27	9908418	69080408	Ablage Kühlschranktür
28	9992493	62304212	Flaschenhalterung groß

Alle bebilderten Teile, die in der Tabelle nicht aufgeführt sind, gibt es „auf Anfrage“.

① = Produktionsteil von Thetford – bitte direkt an Thetford wenden.

Ersatztüren sowie technische Ersatzteile müssen anhand der Seriennummer angefragt werden.



Pos.	Movera-Nr.	Hersteller-Nr.	Artikel-Bezeichnung
1-3 a	9992327	62698507	Türverriegelung komplett grau
1-3 b	9909089	62698527	Türverriegelung komplett schwarz
1-3 c	9919506	626985136	Türverriegelung komplett dunkelgrau
2	9992488	62698607	Halterung
5 a	9995921	62468008	Scharnier Gefrierfachdeckel
5 b	9910548	690852	Gefrierfachdeckel
8	9999316	62362208	Abdeckkappe
12	9991504	624003	Innenbeleuchtung
13	9998801	624002	Abdeckung Innenbeleuchtung
16	9992490	623059	Clips
17	9991501	623077	Temperaturfühler
18	9993070	62304808	Gitterrost groß
19	9990597	62362608	Arretierung kurz zu Gitterrost
20	9992483	62445608	Halterung Ablagefach
23	9990886	62304708	Gitterrost klein
24	9990597	62362608	Arretierung kurz zu Gitterrost
25	9992321	62363412	Abdeckplatte
27	9995029	623615	Abdeckung Gemüsefach
28	9994856	623617	Gemüsefach
29	9992501	62400127	Verschlussshaken
31	9909809	69081808	Kühlschrantürfach
32	9992493	62304212	Flaschenhalterung groß
33	9909312	69081708	Ablagefach oben

Alle abgebildeten Teile, die in der Tabelle nicht aufgeführt sind, gibt es „auf Anfrage“.

① = Produktionsteil von Thetford – bitte direkt an Thetford wenden.

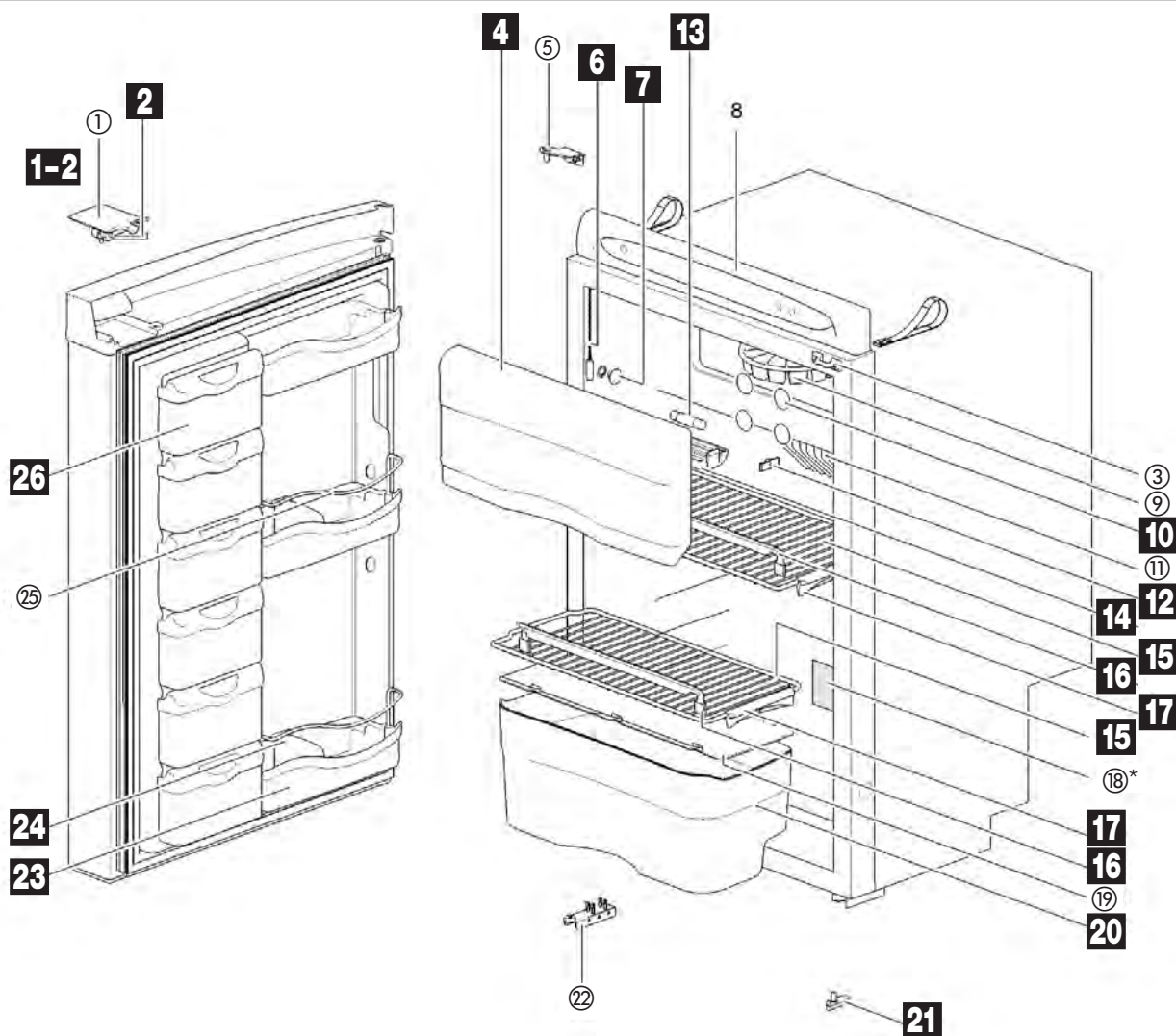
Ersatztüren sowie technische Ersatzteile müssen anhand der Seriennummer angefragt werden.

Ersatzteil-Dienst

PG 4500

THETFORD
www.thetford.eu

KÜHLGERÄTE



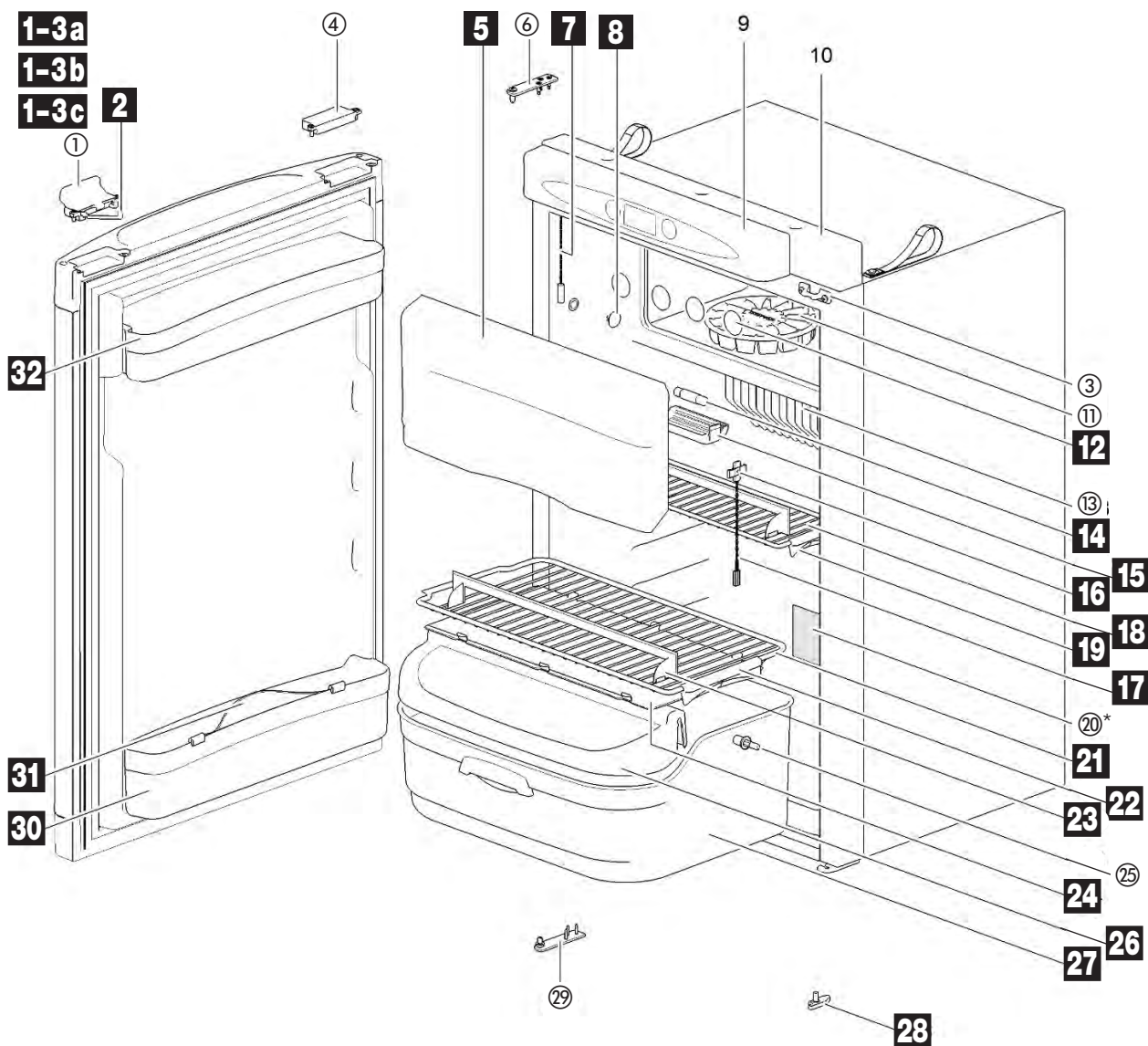
Pos.	Movera-Nr.	Hersteller-Nr.	Artikel-Bezeichnung
1-2	9995842	62974490	Türverriegelung komplett
2	9992488	62698607	Halterung
4a	9910548	690852	Gefrierfachdeckel
4b	9995921	62468008	Scharnier Gefrierfachdeckel
6	9991485	62301808	Schalter Innenbeleuchtung
7	9999316	62362208	Abdeckkappe
12	9992489	623023	Clips
13	9991504	624003	Innenbeleuchtung
14	9998801	624002	Abdeckung Innenbeleuchtung
15	9906678	63173808	Gitterrost unten
16	9990888	62445708	Halterung Ablagefach
17	9990597	62362608	Arretierung kurz zu Gitterrost
20	9906679	63174012	Gemüsefach
21	9992501	62400127	Verschlusskasten
23	9992498	62974512	Türfach groß
24	9992504	62698912	Flaschenhalterung
26	9990309	62974712	Türfach klein

Notizen

Alle abgebildeten Teile, die in der Tabelle nicht aufgeführt sind, gibt es „auf Anfrage“.

① = Produktionsteil von Thetford – bitte direkt an Thetford wenden.

Ersatztüren sowie technische Ersatzteile müssen anhand der Seriennummer angefragt werden.



Pos.	Movera-Nr.	Hersteller-Nr.	Artikel-Bezeichnung
1-3 a	9992327	62698507	Türverriegelung komplett grau
1-3 b	9909089	62698527	Türverriegelung komplett schwarz
1-3 c	9919506	626985136	Türverriegelung komplett dunkelgrau
2	9992488	62698607	Halterung
5 a	9995921	62468008	Scharnier Gefrierfachdeckel
5 b	9910548	690852	Gefrierfachdeckel
8	9999316	62362208	Abdeckkappe
14	9991504	624003	Innenbeleuchtung
15	9998801	624002	Abdeckung Innenbeleuchtung
16	9992490	623059	Clips
17	9991501	623077	Temperaturfühler
18	9990886	62304708	Gitterrost klein
19	9990597	62362608	Arretierung kurz zu Gitterrost
21	9990599	62305508	Gitterrost groß
22	9990601	62362508	Arretierung lang zu Gitterrost
23	9992483	62445608	Halterung Ablagefach
24	9992752	62363512	Ablage
26	9995029	623615	Abdeckung Gemüsefach
27	9994830	623618	Gemüsefach
28	9992501	62400127	Verschlusshaken
30	9992442	62305312	Türfach unten
31	9992493	62304212	Flaschenhalterung groß
32	9992491	62402512	Türfach klein oben

Alle abgebildeten Teile, die in der Tabelle nicht aufgeführt sind, gibt es „auf Anfrage“.

① = Produktionsteil von Thetford – bitte direkt an Thetford wenden.

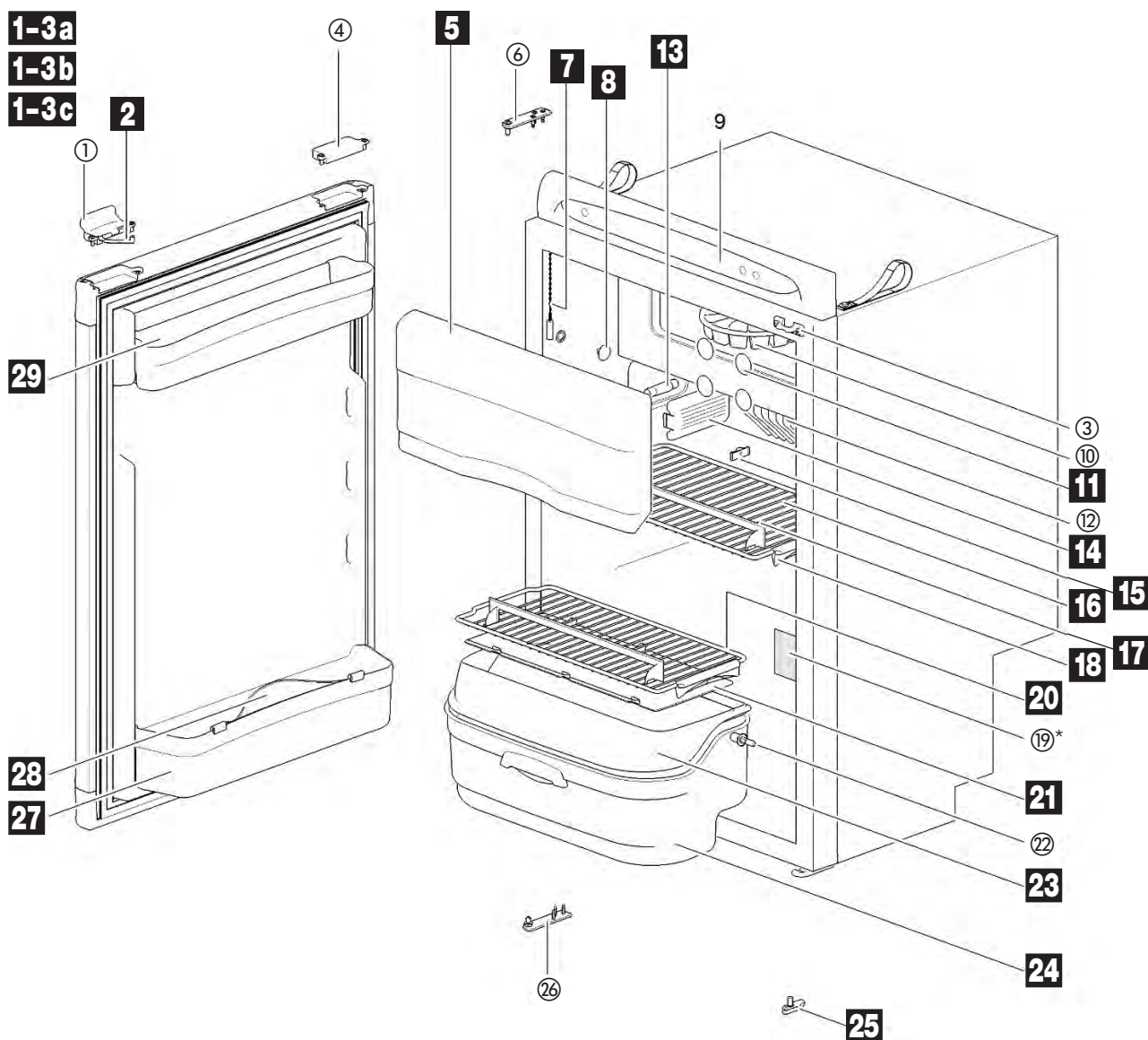
Ersatztüren sowie technische Ersatzteile müssen anhand der Seriennummer angefragt werden.

Ersatzteil-Dienst

PG 4500

THETFORD
www.thetford.eu

KÜHLGERÄTE



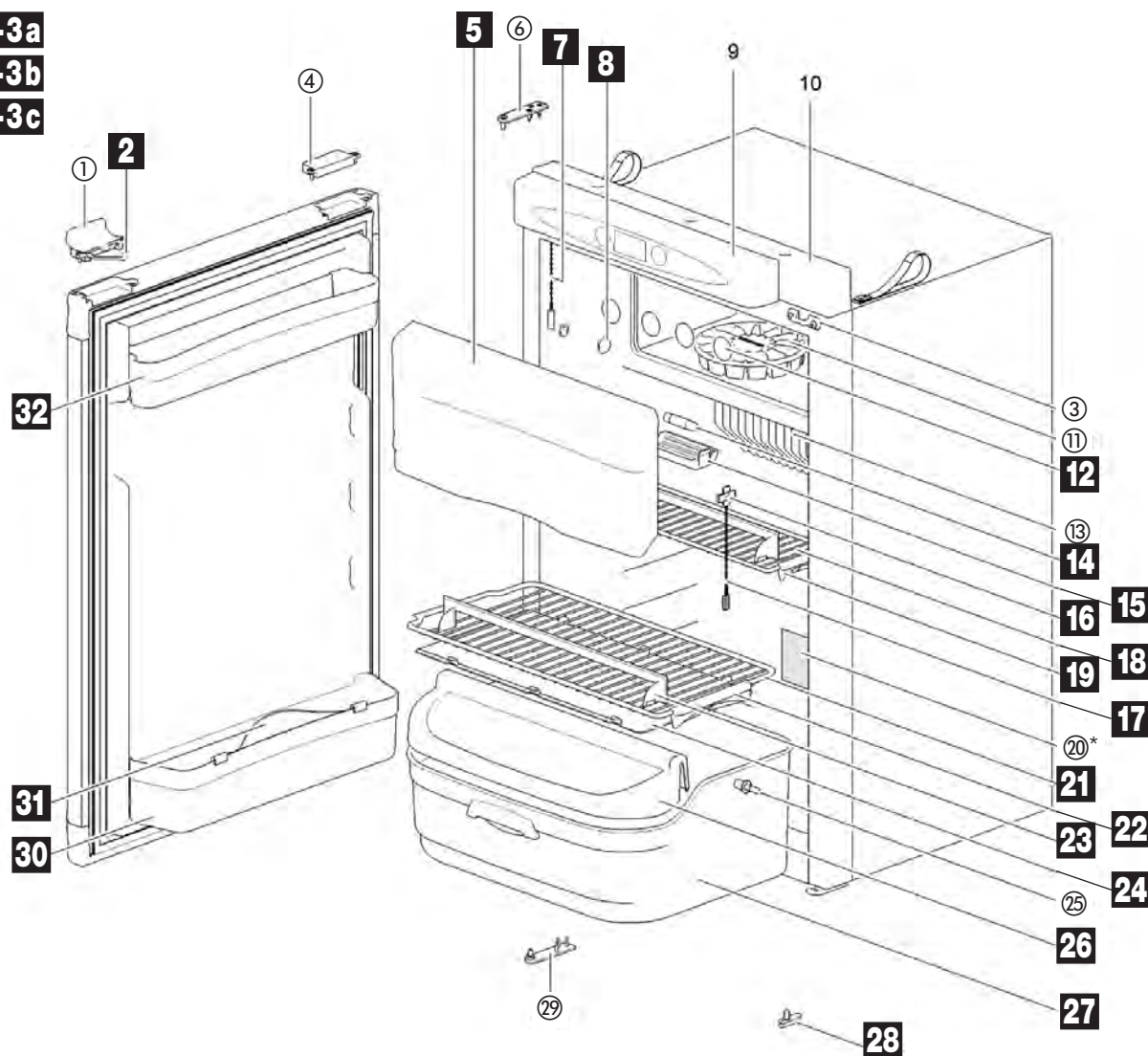
Pos.	Movera-Nr.	Hersteller-Nr.	Artikel-Bezeichnung
1-3 a	9992327	62698507	Türverriegelung komplett grau
1-3 b	9909089	62698527	Türverriegelung komplett schwarz
1-3 c	9919506	626985136	Türverriegelung komplett dunkelgrau
2	9992488	62698607	Halterung
5 a	9995921	62468008	Scharnier Gefrierfachdeckel
5 b	9910548	690852	Gefrierfachdeckel
8	9999316	62362208	Abdeckkappe
13	9991504	624003	Innenbeleuchtung
14	9998801	624002	Abdeckung Innenbeleuchtung
15	9992489	623023	Clips
16	9997238	62305108	Gitterrost oben
17	9992483	62445608	Halterung Ablagefach
18	9990601	62362508	Arretierung lang zu Gitterrost
20	9997374	62664308	Gitterrost unten
21	9999470	62664212	Ablagefach
23	9990608	62664112	Abdeckung Gemüsefach
24	9994856	623617	Gemüsefach
25	9992501	62400127	Verschlusshaken
27	9999166	62402408	Türfach groß unten
28	9992493	62304212	Flaschenhalterung groß
29	9909312	69081708	Ablagefach oben

Alle abgebildeten Teile, die in der Tabelle nicht aufgeführt sind, gibt es „auf Anfrage“.

① = Produktionsteil von Thetford – bitte direkt an Thetford wenden.

Ersatztüren sowie technische Ersatzteile müssen anhand der Seriennummer angefragt werden.

1-3a
1-3b
1-3c



Pos.	Movera-Nr.	Hersteller-Nr.	Artikel-Bezeichnung
1-3 a	9992327	62698507	Türverriegelung komplett grau
1-3 b	9909089	62698527	Türverriegelung komplett schwarz
1-3 c	9919506	626985136	Türverriegelung komplett dunkelgrau
2	9992488	62698607	Halterung
5 a	9995921	62468008	Scharnier Gefrierfachdeckel
5 b	9910548	690852	Gefrierfachdeckel
8	9999316	62362208	Abdeckkappe
14	9991504	624003	Innenbeleuchtung
15	9998801	624002	Abdeckung Innenbeleuchtung
16	9992490	623059	Clips
17	9991501	623077	Temperaturfühler
18	9990886	62304708	Gitterrost klein
19	9990597	62362608	Arretierung kurz zu Gitterrost
21	9990599	62305508	Gitterrost groß
22	9990601	62362508	Arretierung lang zu Gitterrost
23	9992483	62445608	Halterung Ablagefach
24	9992752	62363512	Ablage
26	9995029	623615	Abdeckung Gemüsefach
27	9994830	623618	Gemüsefach
28	9992501	62400127	Verschlusshaken
30	9909809	69081808	Kühlschranktürfach
31	9992493	62304212	Flaschenhalterung groß
32	9909312	69081708	Ablagefach oben

Alle abgebildeten Teile, die in der Tabelle nicht aufgeführt sind, gibt es „auf Anfrage“.

① = Produktionsteil von Thetford – bitte direkt an Thetford wenden.

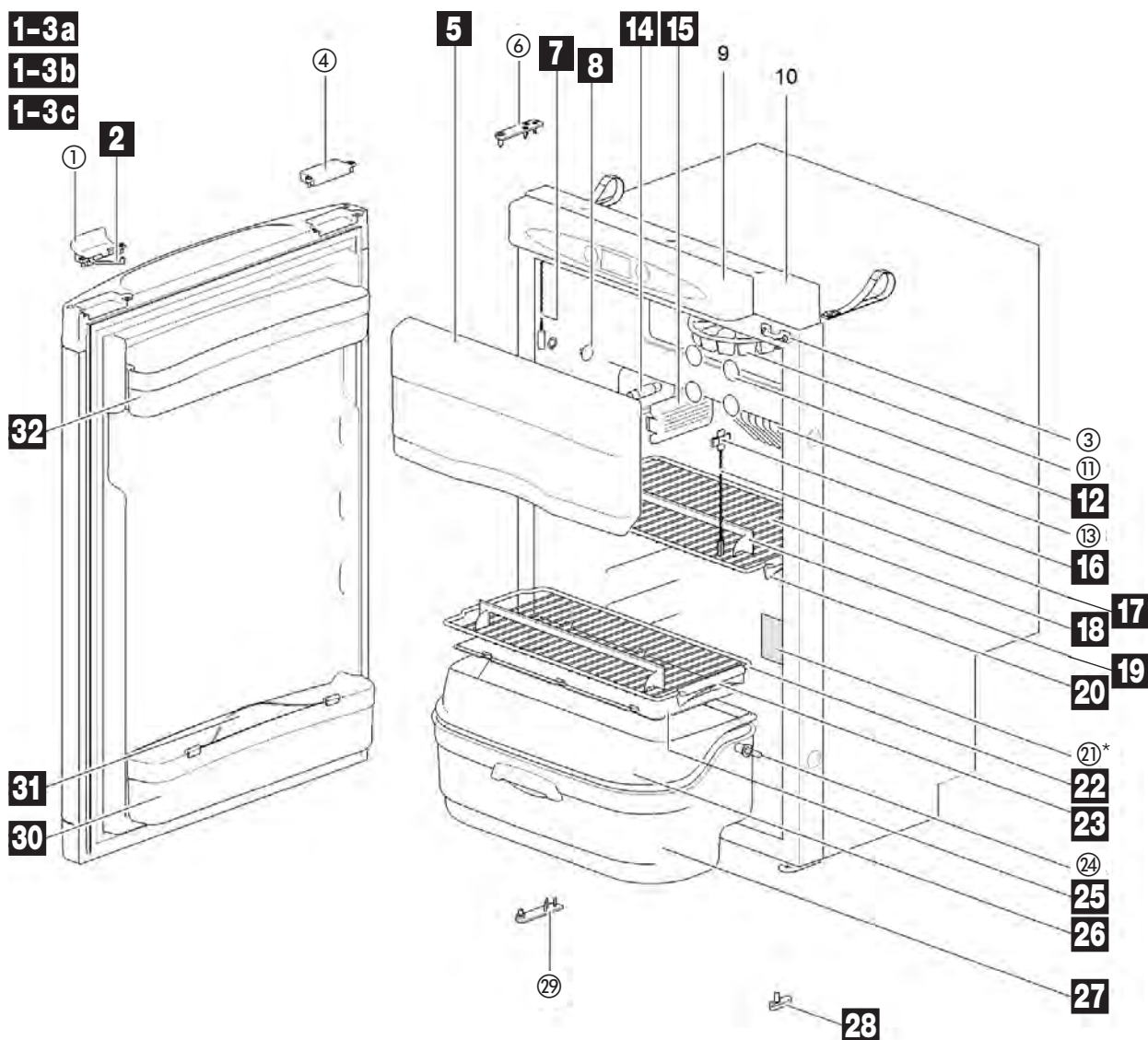
Ersatztüren sowie technische Ersatzteile müssen anhand der Seriennummer angefragt werden.

Ersatzteil-Dienst

PG 4500

THETFORD
www.thetford.eu

KÜHLGERÄTE

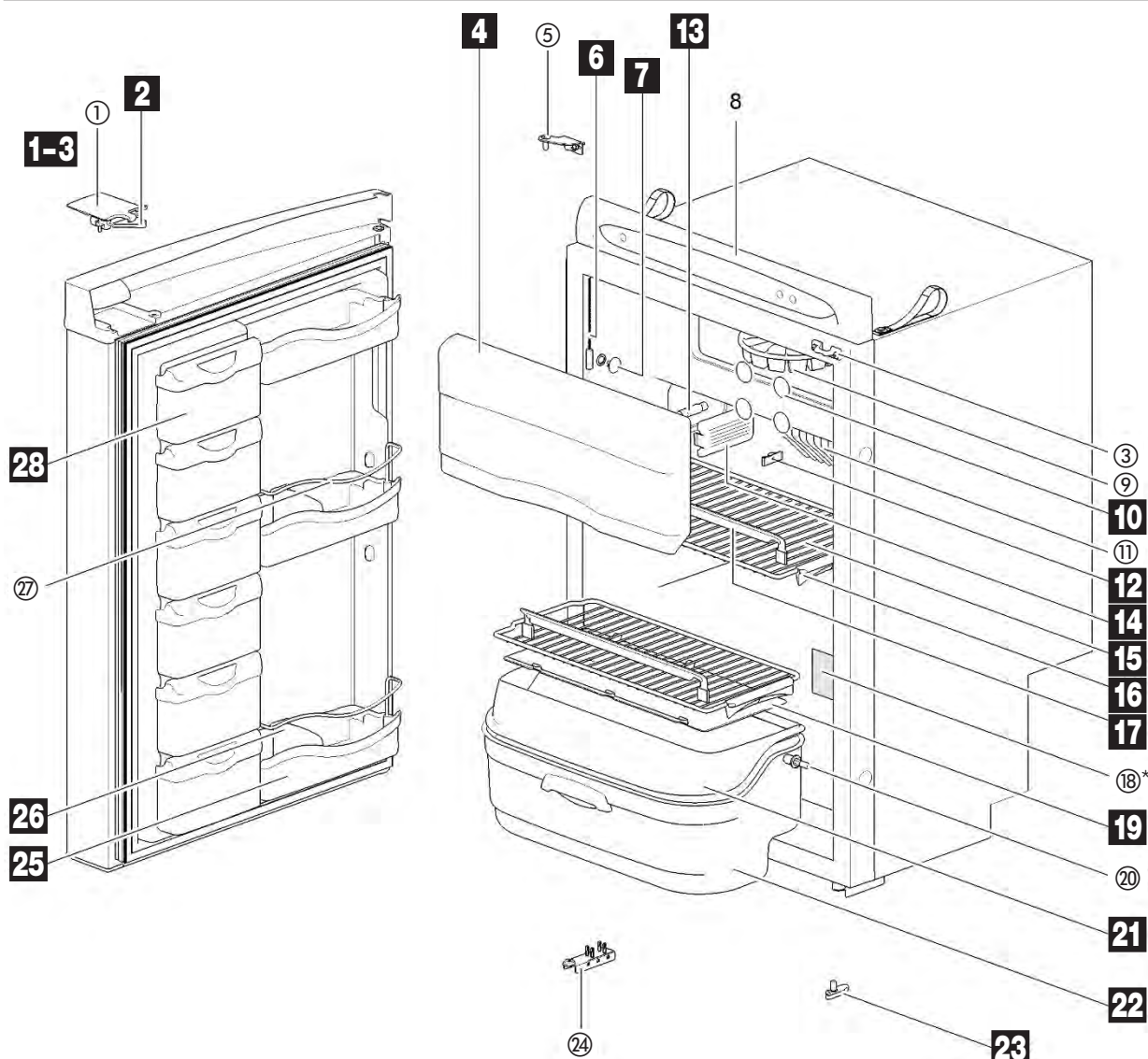


Pos.	Movera-Nr.	Hersteller-Nr.	Artikel-Bezeichnung
1-3 a	9992327	62698507	Türverriegelung komplett grau
1-3 b	9909089	62698527	Türverriegelung komplett schwarz
1-3 c	9919506	626985136	Türverriegelung komplett dunkelgrau
2	9992488	62698607	Halterung
5 a	9995921	62468008	Scharnier Gefrierfachdeckel
5 b	9910548	690852	Gefrierfachdeckel
8	9999316	62362208	Abdeckkappe
14	9991504	624003	Innenbeleuchtung
15	9998801	624002	Abdeckung Innenbeleuchtung
16	9992490	623059	Clips
17	9991501	623077	Temperaturfühler
18	9997238	62305108	Gitterrost oben
19	9992483	62445608	Halterung Ablagefach
20	9990597	62362608	Arretierung kurz zu Gitterrost
22	9997374	62664308	Gitterrost unten
23	9990601	62362508	Arretierung lang zu Gitterrost
25	9992752	62363512	Ablage
26	9990608	62664112	Abdeckung Gemüsefach
27	9994856	623617	Gemüsefach
28	9992501	62400127	Verschlussbaken
30	9992442	62305312	Türfach unten
31	9992493	62304212	Flaschenhalterung groß
32	9992491	62402512	Türfach klein oben

Alle abgebildeten Teile, die in der Tabelle nicht aufgeführt sind, gibt es „auf Anfrage“.

① = Produktionsteil von Thetford - bitte direkt an Thetford wenden.

Ersatztüren sowie technische Ersatzteile müssen anhand der Seriennummer angefragt werden.



Pos.	Movera-Nr.	Hersteller-Nr.	Artikel-Bezeichnung
1-3	9995842	62974490	Türverriegelung komplett
2	9992488	62698607	Halterung
4 a	9995921	62468008	Scharnier Gefrierfachdeckel
4 b	9910548	690852	Gefrierfachdeckel
6	9991485	62301808	Schalter Innenbeleuchtung
7	9999316	62362208	Abdeckkappe
12	9992489	623023	Clips
13	9991504	624003	Innenbeleuchtung
14	9998801	624002	Abdeckung Innenbeleuchtung
15	9997238	62305108	Gitterrost oben
16	9990601	62362508	Arretierung lang zu Gitterrost
17	9990888	62445708	Halterung Ablagefach
19	9999470	62664212	Ablagefach
21	9990608	62664112	Abdeckung Gemüsefach
22	9994856	623617	Gemüsefach
23	9992505	629721	Verschlusshaken
25	9992498	62974512	Türfach groß
26	9992504	62698912	Flaschenhalterung
28	9990309	62974712	Türfach klein

Notizen

Alle abgebildeten Teile, die in der Tabelle nicht aufgeführt sind, gibt es „auf Anfrage“.

① = Produktionsteil von Thetford – bitte direkt an Thetford wenden.

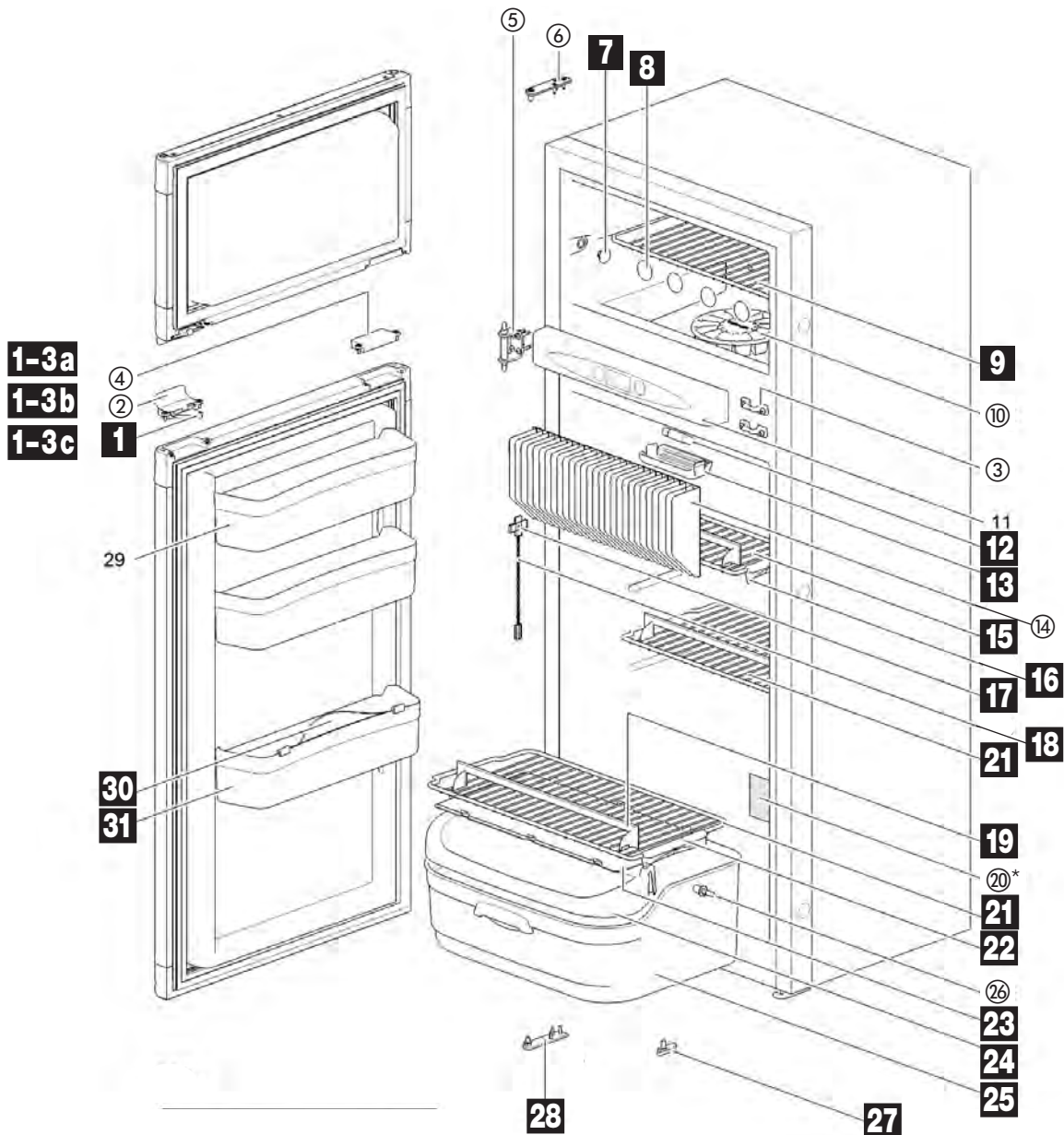
Ersatztüren sowie technische Ersatzteile müssen anhand der Seriennummer angefragt werden.

Ersatzteil-Dienst

PG 4500

THETFORD
www.thetford.eu

KÜHLGERÄTE

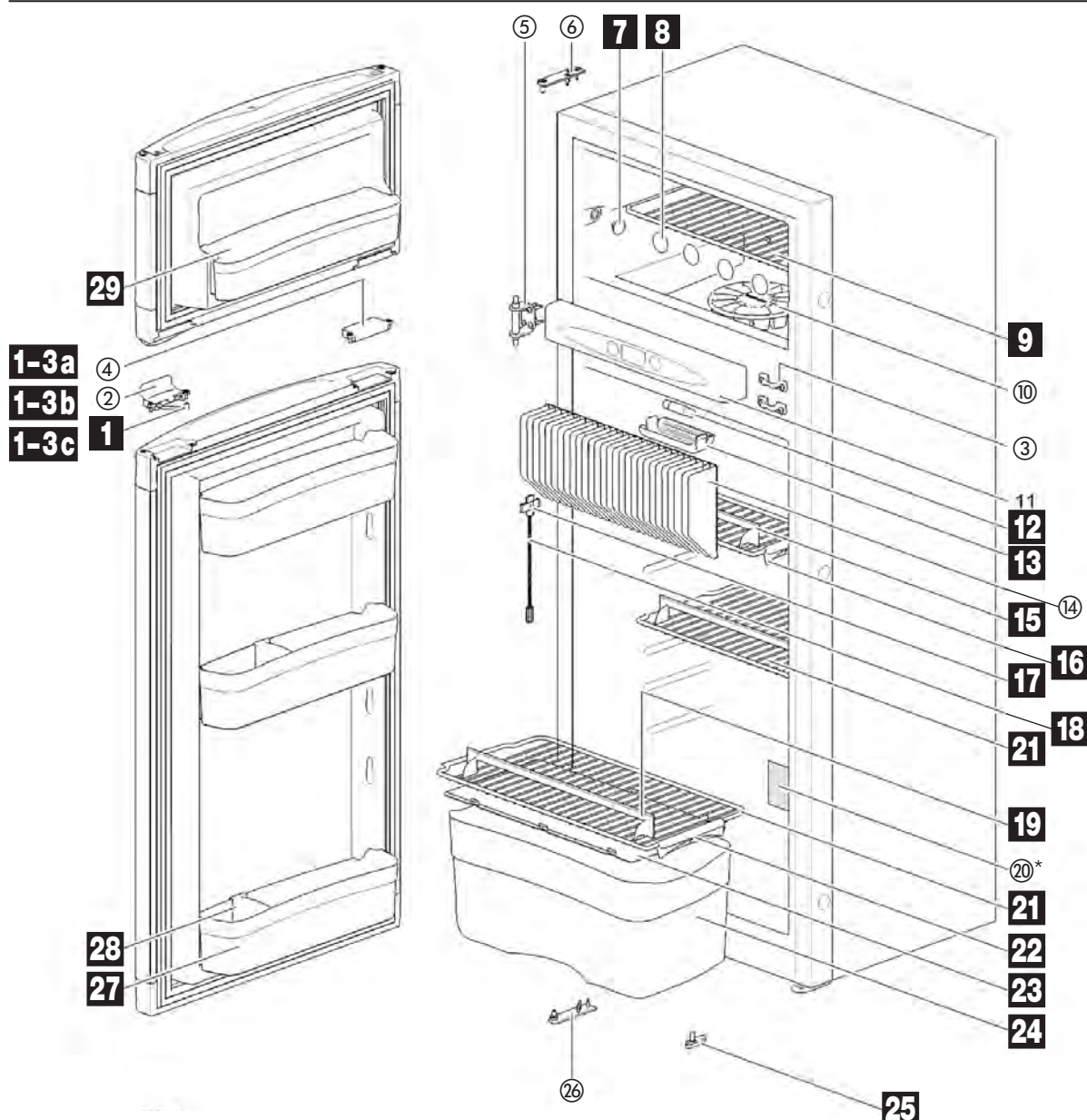


Pos.	Movera-Nr.	Hersteller-Nr.	Artikel-Bezeichnung
1	9992488	62698607	Halterung
1-3 a	9992327	62698507	Türverriegelung komplett grau
1-3 b	9909089	62698527	Türverriegelung komplett schwarz
1-3 c	9919506	626985136	Türverriegelung komplett dunkelgrau
7	9999316	62362208	Abdeckkappe
9	9990966	62363308	Gitterrost groß oben
12	9991504	624003	Innenbeleuchtung
13	9998801	624002	Abdeckung Innenbeleuchtung
15	9990967	62304408	Gitterrost klein
16	9990601	62362508	Arretierung lang zu Gitterrost
17	9992490	623059	Clips
18	9991501	623077	Temperaturfühler
19	9992483	62445608	Halterung Ablagefach
21	9990968	62304508	Gitterrost groß unten
22	9990601	62362508	Arretierung lang zu Gitterrost
23	9994056	62363612	Ablagefach
24	9993121	623616	Abdeckung Gemüsefach
25	9993378	623619	Gemüsefach
27	9992501	62400127	Verschlusskasten
30	9992493	62304212	Flaschenhalterung groß
31	9908418	69080408	Ablage Kühlschranktür

Alle abgebildeten Teile, die in der Tabelle nicht aufgeführt sind, gibt es „auf Anfrage“.

① = Produktionsteil von Thetford – bitte direkt an Thetford wenden.

Ersatztüren sowie technische Ersatzteile müssen anhand der Seriennummer angefragt werden.



Pos.	Movera-Nr.	Hersteller-Nr.	Artikel-Bezeichnung
1	9992488	62698607	Halterung
1-3 a	9992327	62698507	Türverriegelung komplett grau
1-3 b	9909089	62698527	Türverriegelung komplett schwarz
1-3 c	9919506	626985136	Türverriegelung komplett dunkelgrau
7	9999316	62362208	Abdeckkappe
9	9990966	62363308	Gitterrost groß oben
12	9991504	624003	Innenbeleuchtung
13	9998801	624002	Abdeckung Innenbeleuchtung
15	9906777	62697808	Gitterrost klein
16	9990601	62362508	Arretierung lang zu Gitterrost
17	9992490	623059	Clips
18	9991501	623077	Temperaturfühler
19	9990888	62445708	Halterung Ablagefach
21	9997640	62697908	Gitterrost groß unten
22	9990601	62362508	Arretierung lang zu Gitterrost
23	9994901	62698112	Ablagefach
24	9994902	62698012	Gemüsefach
25	9992501	62400127	Verschlussshaken
27	9906772	62697712	Türfach unten groß
28	9992504	62698912	Flaschenhalterung
29	9905169	62697612	Türfach oben klein

Alle abgebildeten Teile, die in der Tabelle nicht aufgeführt sind, gibt es „auf Anfrage“.

① = Produktionsteil von Thetford – bitte direkt an Thetford wenden.

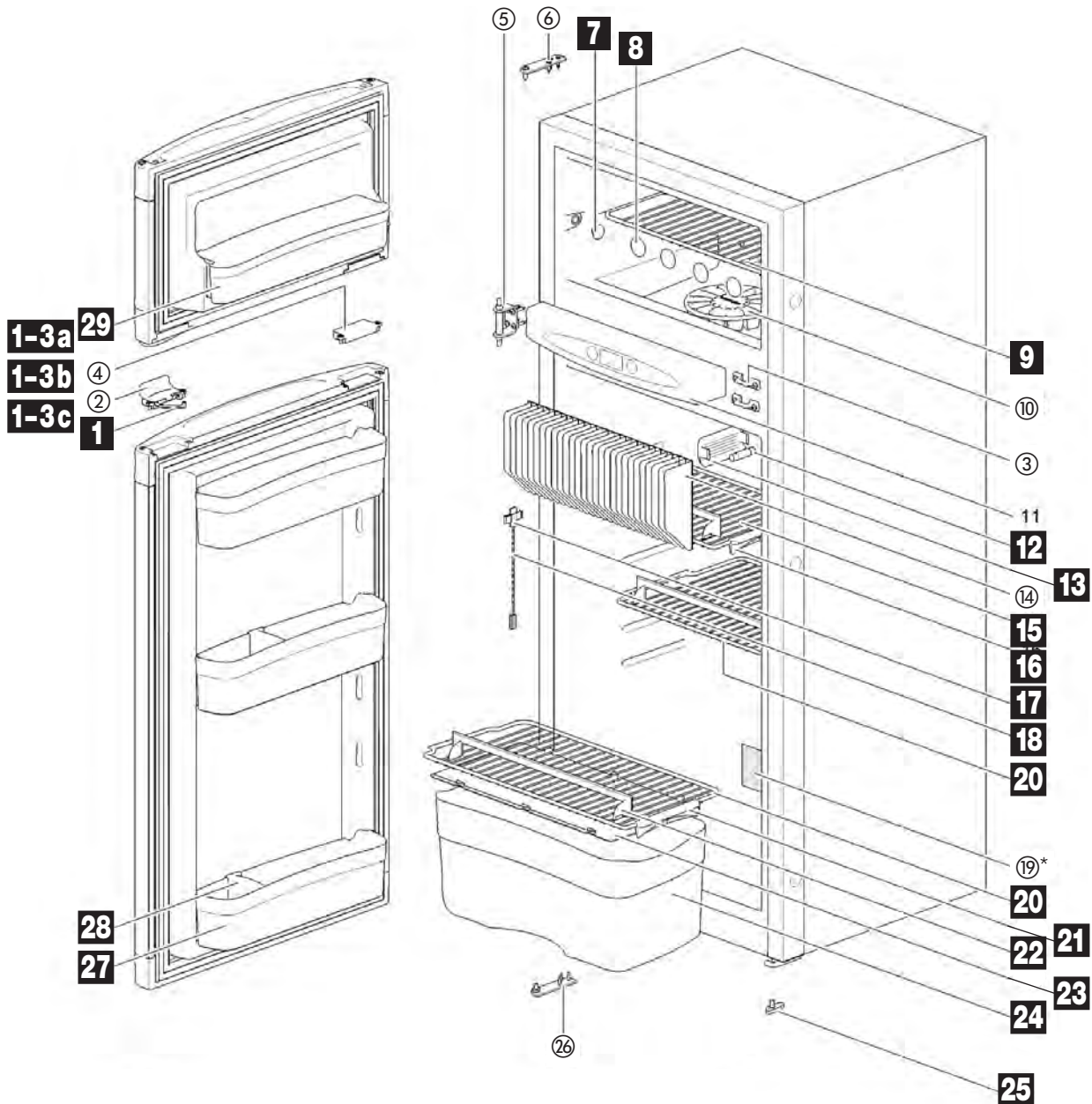
Ersatztüren sowie technische Ersatzteile müssen anhand der Seriennummer angefragt werden.

Ersatzteil-Dienst

PG 4500

THETFORD
www.thetford.eu

KÜHLGERÄTE

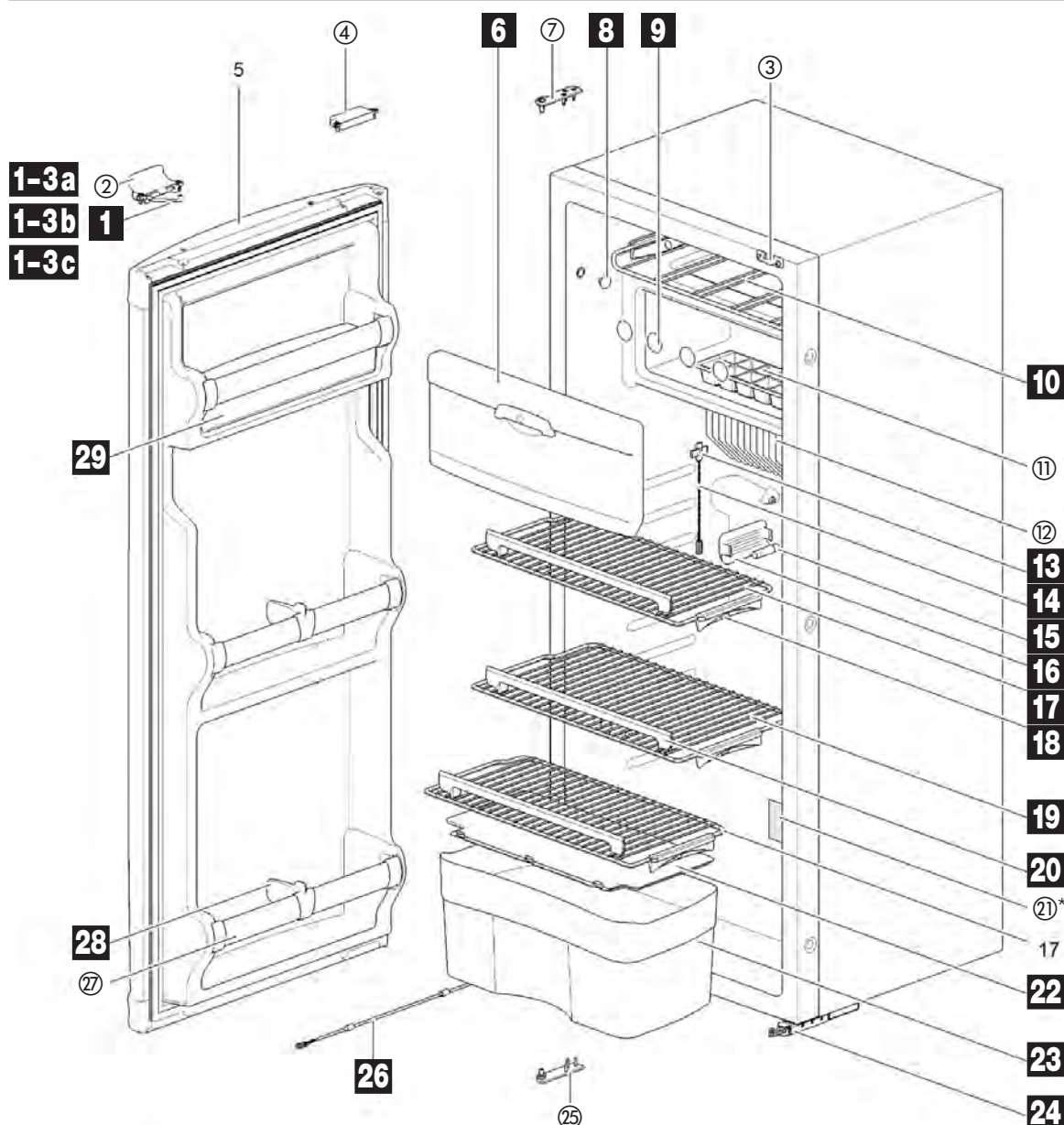


Pos.	Movera-Nr.	Hersteller-Nr.	Artikel-Bezeichnung
1	9992488	62698607	Halterung
1-3 a	9992327	62698507	Türverriegelung komplett grau
1-3 b	9909089	62698527	Türverriegelung komplett schwarz
1-3 c	9919506	626985136	Türverriegelung komplett dunkelgrau
7	9999316	62362208	Abdeckkappe
9	9906770	63174108	Gitterrost oben groß
12	9991504	624003	Innenbeleuchtung
13	9998801	624002	Abdeckung Innenbeleuchtung
15	9997640	62697908	Gitterrost unten groß
16	9990601	62362508	Arretierung lang zu Gitterrost
17	9992490	623059	Clips
18	9991501	623077	Temperaturfühler
20	9906768	63174308	Gitterrost groß
21	9990601	62362508	Arretierung lang zu Gitterrost
22	9990888	62445708	Halterung Ablagefach
23	9994901	62698112	Ablagefach
25	9992501	62400127	Verschlusshaken
27	9906772	62697712	Türfach unten groß
28	9992504	62698912	Flaschenhalterung
29	9905169	62697612	Türfach oben klein

Alle bebilderten Teile, die in der Tabelle nicht aufgeführt sind, gibt es „auf Anfrage“.

① = Produktionsteil von Thetford – bitte direkt an Thetford wenden.

Ersatztüren sowie technische Ersatzteile müssen anhand der Seriennummer angefragt werden.



Pos.	Movera-Nr.	Hersteller-Nr.	Artikel-Bezeichnung
1	9992488	62698607	Halterung
1-3 a	9992327	62698507	Türverriegelung komplett grau
1-3 b	9909089	62698527	Türverriegelung komplett schwarz
1-3 c	9919506	626985136	Türverriegelung komplett dunkelgrau
6 a	9995921	62468008	Scharnier Gefrierfachdeckel
6 b	9910548	690852	Gefrierfachdeckel
8	9999316	62362208	Abdeckkappe
10	9906779	62972508	Gitterrost oben für Flaschen
13	9992490	623059	Clips
14	9991501	623077	Temperaturfühler
15	9991504	624003	Innenbeleuchtung
16	9998801	624002	Abdeckung Innenbeleuchtung
17	9994898	62972608	Gitterrost klein
18	9990601	62362508	Arretierung lang zu Gitterrost
19	9994899	62972708	Gitterrost groß
20	9992483	62445608	Halterung Ablagefach
22	9994901	62698112	Ablagefach
23	9994902	62698012	Gemüsefach
24	9992505	629721	Verschlusshaken
28	9992504	62698912	Flaschenhalterung
29	9906782	62971908	Türfach oben

Alle abgebildeten Teile, die in der Tabelle nicht aufgeführt sind, gibt es „auf Anfrage“.

① = Produktionsteil von Thetford – bitte direkt an Thetford wenden.

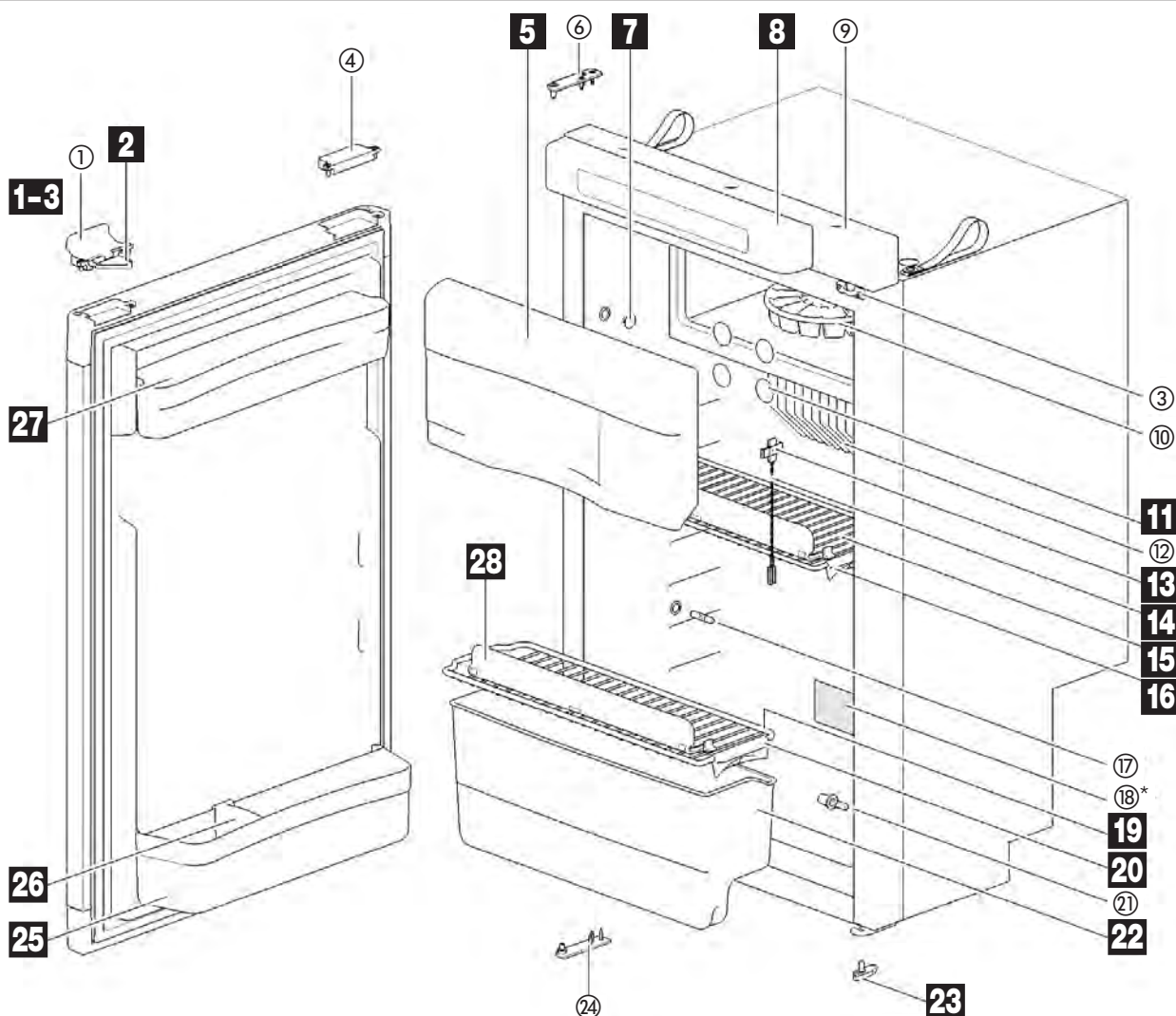
Ersatztüren sowie technische Ersatzteile müssen anhand der Seriennummer angefragt werden.

Ersatzteil-Dienst

PG 4500

THETFORD
www.thetford.eu

KÜHLGERÄTE



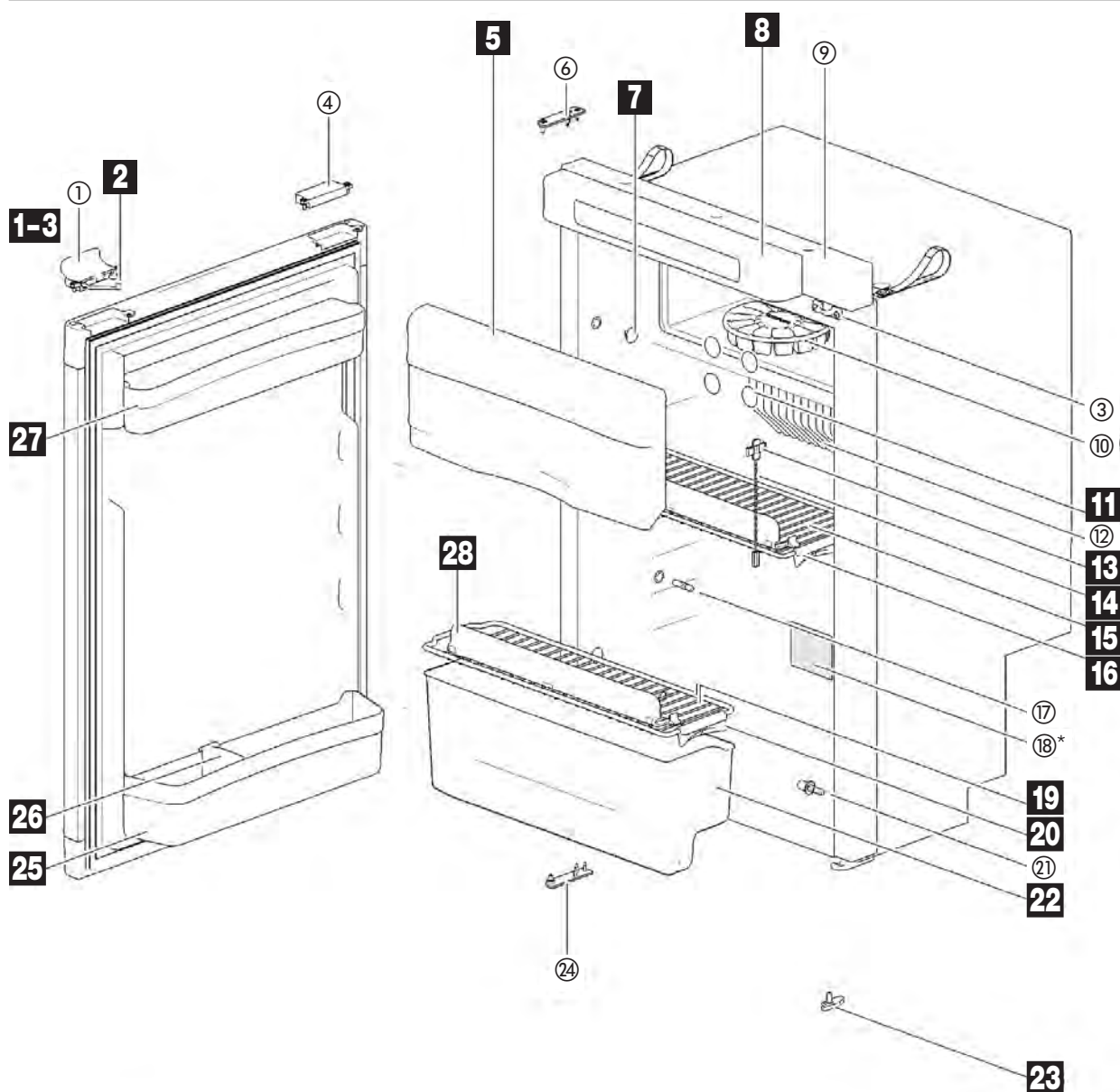
Pos.	Movera-Nr.	Hersteller-Nr.	Artikel-Bezeichnung
1-3	9992327	62698507	Türverriegelung komplett, Farbe grau
1-3	9909089	62698527	Türverriegelung komplett, Farbe schwarz
1-3	9919506	626985136	Türverriegelung komplett, Farbe dunkelgrau
2	9992488	62698607	Halterung zu Türverriegelung
5 a	9995822	62303608	Gefrierfachklappe
5 b	9995921	62468008	Scharnier zu Gefrierfachklappe
7	9999316	62362208	Abdeckkappe
13	9992490	623059	Clips zu Kühlschrank
14	9991501	623077	Temperaturfühler
16	9990597	62362608	Arretierung kurz zu Gitterrost
20	9990597	62362608	Arretierung kurz zu Gitterrost
23	9992501	62400127	Verschlusskasten
25	9908418	69080408	Ablage für Kühlschranktür
26	9992504	62698912	Flaschenhalterung
27	9913905	69080308	Türfach flach, oben
28	9919265	69111408	Halterung zu Ablage

Notizen

Alle abgebildeten Teile, die in der Tabelle nicht aufgeführt sind, gibt es „auf Anfrage“.

① = Produktionsteil von Thetford – bitte direkt an Thetford wenden.

Ersatztüren sowie technische Ersatzteile müssen anhand der Seriennummer angefragt werden.



Pos.	Movera-Nr.	Hersteller-Nr.	Artikel-Bezeichnung
1-3	9992327	62698507	Türverriegelung komplett, Farbe grau
1-3	9909089	62698527	Türverriegelung komplett, Farbe schwarz
1-3	9919506	626985136	Türverriegelung komplett, Farbe dunkelgrau
2	9992488	62698607	Halterung zu Türverriegelung
5a	9910548	690852	Deckel für Gefrierfach
5b	9995921	62468008	Scharnier zu Gefrierfachklappe
7	9999316	62362208	Abdeckkappe
13	9992490	623059	Clips zu Kühlschrank
14	9991501	623077	Temperaturfühler
15	9915545	69081408	Ablagefach groß
16	9990597	62362608	Arretierung kurz zu Gitterrost
19	9915544	69081508	Ablagefach klein
20	9990597	62362608	Arretierung kurz zu Gitterrost
22	9917356	69081608	Obstschale
23	9992501	62400127	Verschlusshaken
25	9909809	69081808	Kühlschranktürfach
26	9992504	62698912	Flaschenhalterung
27	9909312	69081708	Ablagefach oben
28	9920435	69118808	Halterung Ablagefach

Alle abgebildeten Teile, die in der Tabelle nicht aufgeführt sind, gibt es „auf Anfrage“.

① = Produktionsteil von Thetford – bitte direkt an Thetford wenden.

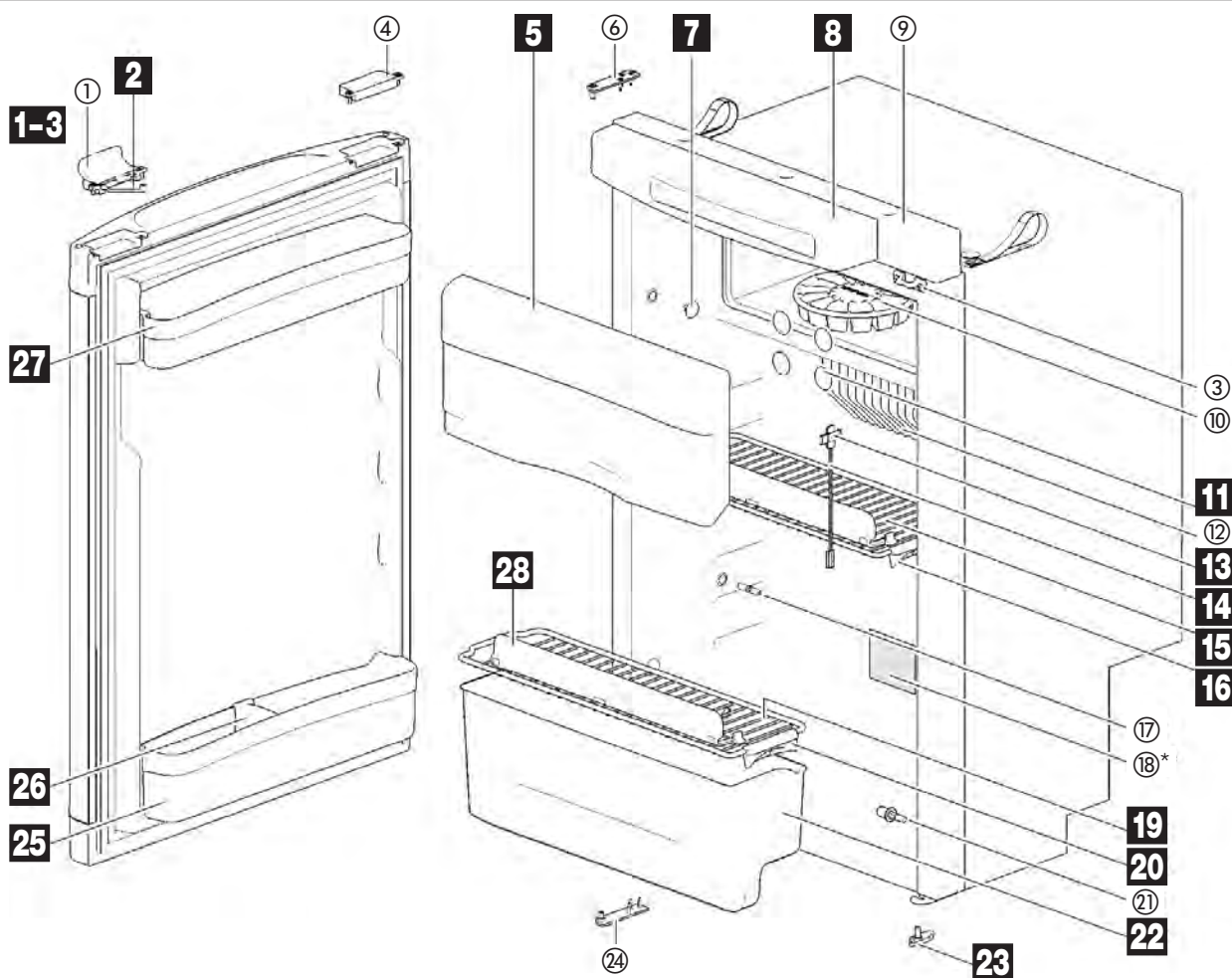
Ersatztüren sowie technische Ersatzteile müssen anhand der Seriennummer angefragt werden.

Ersatzteil-Dienst

PG 4500

THETFORD
www.thetford.eu

KÜHLGERÄTE



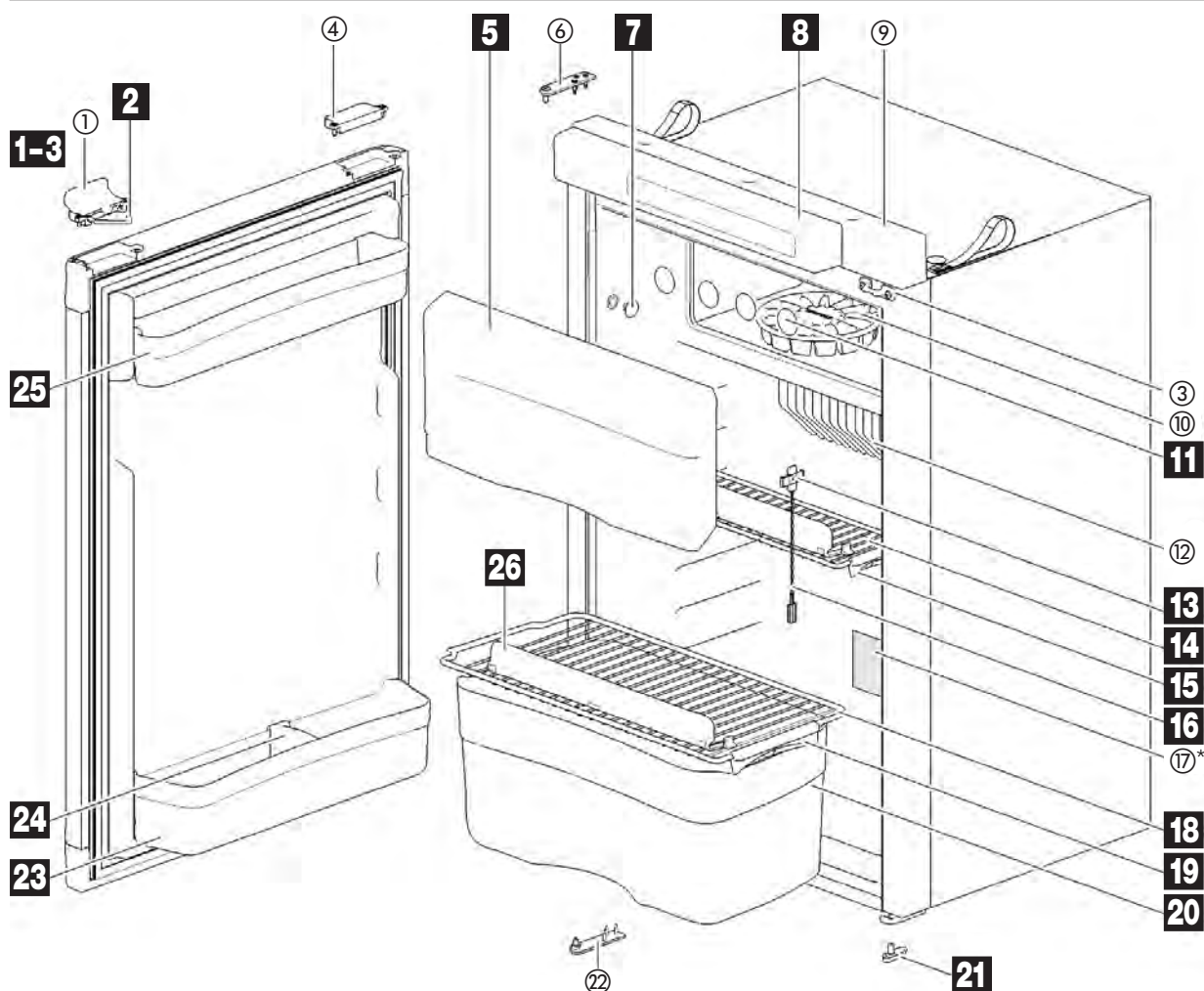
Pos.	Movera-Nr.	Hersteller-Nr.	Artikel-Bezeichnung
1-3	9992327	62698507	Türverriegelung komplett, Farbe grau
1-3	9909089	62698527	Türverriegelung komplett, Farbe schwarz
1-3	9919506	626985136	Türverriegelung komplett, Farbe dunkelgrau
2	9992488	62698607	Halterung zu Türverriegelung
5a	9910548	690852	Deckel für Gefrierfach
5b	9995921	62468008	Scharnier zu Gefrierfachklappe
7	9999316	62362208	Abdeckkappe
13	9992490	623059	Clips zu Kühlschrank
14	9991501	623077	Temperaturfühler
15	9915545	69081408	Ablagefach groß
16	9990597	62362608	Arretierung kurz zu Gitterrost
19	9915544	69081508	Ablagefach klein
20	9990597	62362608	Arretierung kurz zu Gitterrost
22	9917356	69081608	Obstschale
23	9992501	62400127	Verschlusskasten
25	9909556	69082408	Türfach unten
26	9992504	62698912	Flaschenhalterung
27	9909389	69082308	Türfach oben
28	9920435	69118808	Halterung Ablagefach

Notizen

Alle abgebildeten Teile, die in der Tabelle nicht aufgeführt sind, gibt es „auf Anfrage“.

① = Produktionsteil von Thetford – bitte direkt an Thetford wenden.

Ersatztüren sowie technische Ersatzteile müssen anhand der Seriennummer angefragt werden.



Pos.	Movera-Nr.	Hersteller-Nr.	Artikel-Bezeichnung
1-3	9992327	62698507	Türverriegelung komplett, Farbe grau
1-3	9909089	62698527	Türverriegelung komplett, Farbe schwarz
1-3	9919506	626985136	Türverriegelung komplett, Farbe dunkelgrau
2	9992488	62698607	Halterung zu Türverriegelung
5a	9910548	690852	Deckel für Gefrierfach
5b	9995921	62468008	Scharnier zu Gefrierfachklappe
7	9999316	62362208	Abdeckkappe
13	9992490	623059	Clips zu Kühlschrank
14	9915544	69081508	Ablagefach klein
15	9990597	62362608	Arretierung kurz zu Gitterrost
16	9991501	623077	Temperaturfühler
18	9918114	69082808	Gitterrost
19	9990601	62362508	Arretierung lang zu Gitterrost
21	9992501	62400127	Verschlusshaken
23	9909809	69081808	Kühlschranktürfach
24	9992504	62698912	Flaschenhalterung
25	9909312	69081708	Ablagefach oben
26	9920435	69118808	Halterung zu Ablagefach

Notizen

Alle abgebildeten Teile, die in der Tabelle nicht aufgeführt sind, gibt es „auf Anfrage“.

① = Produktionsteil von Thetford – bitte direkt an Thetford wenden.

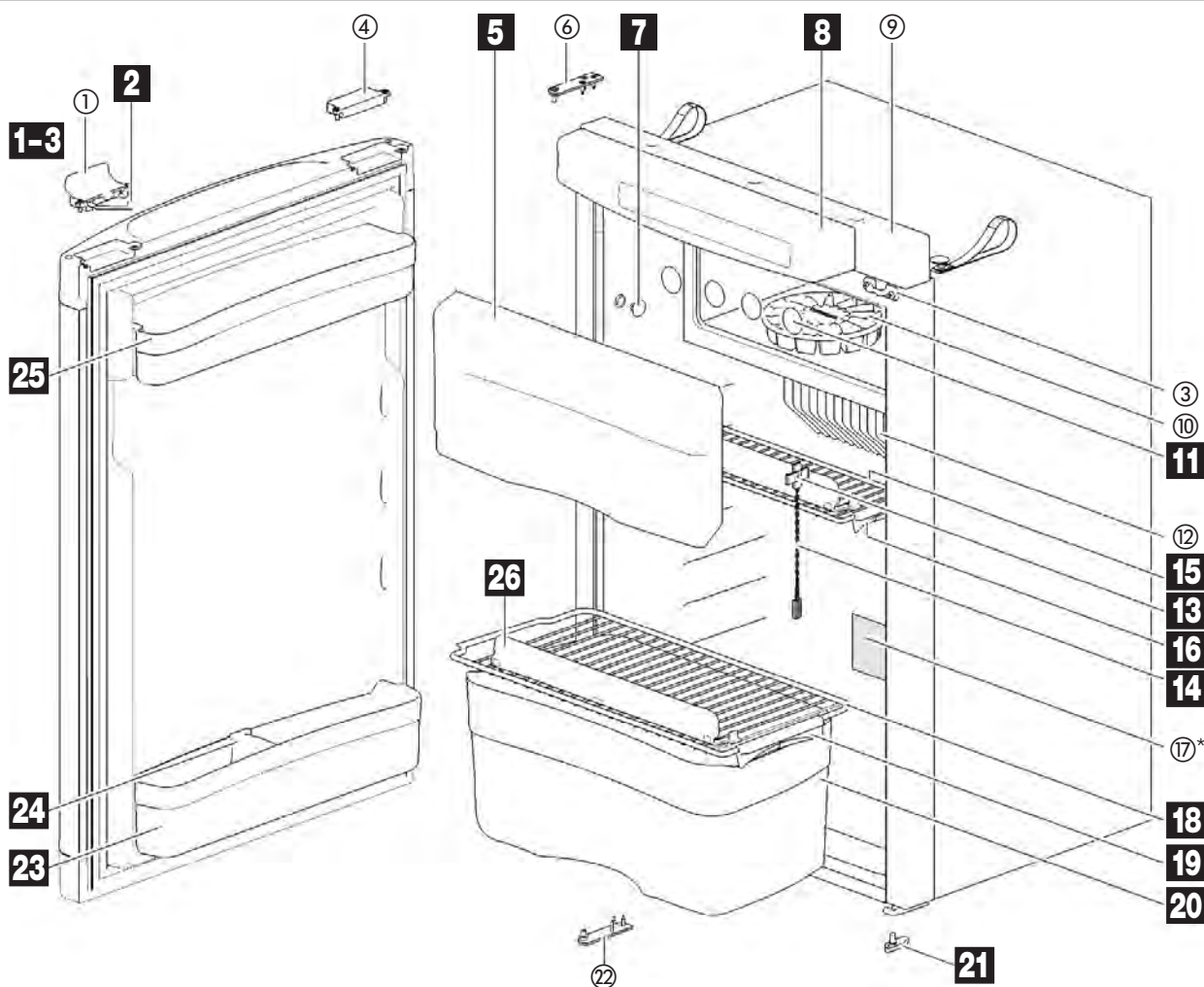
Ersatztüren sowie technische Ersatzteile müssen anhand der Seriennummer angefragt werden.

Ersatzteil-Dienst

PG 4500

THETFORD
www.thetford.eu

KÜHLGERÄTE



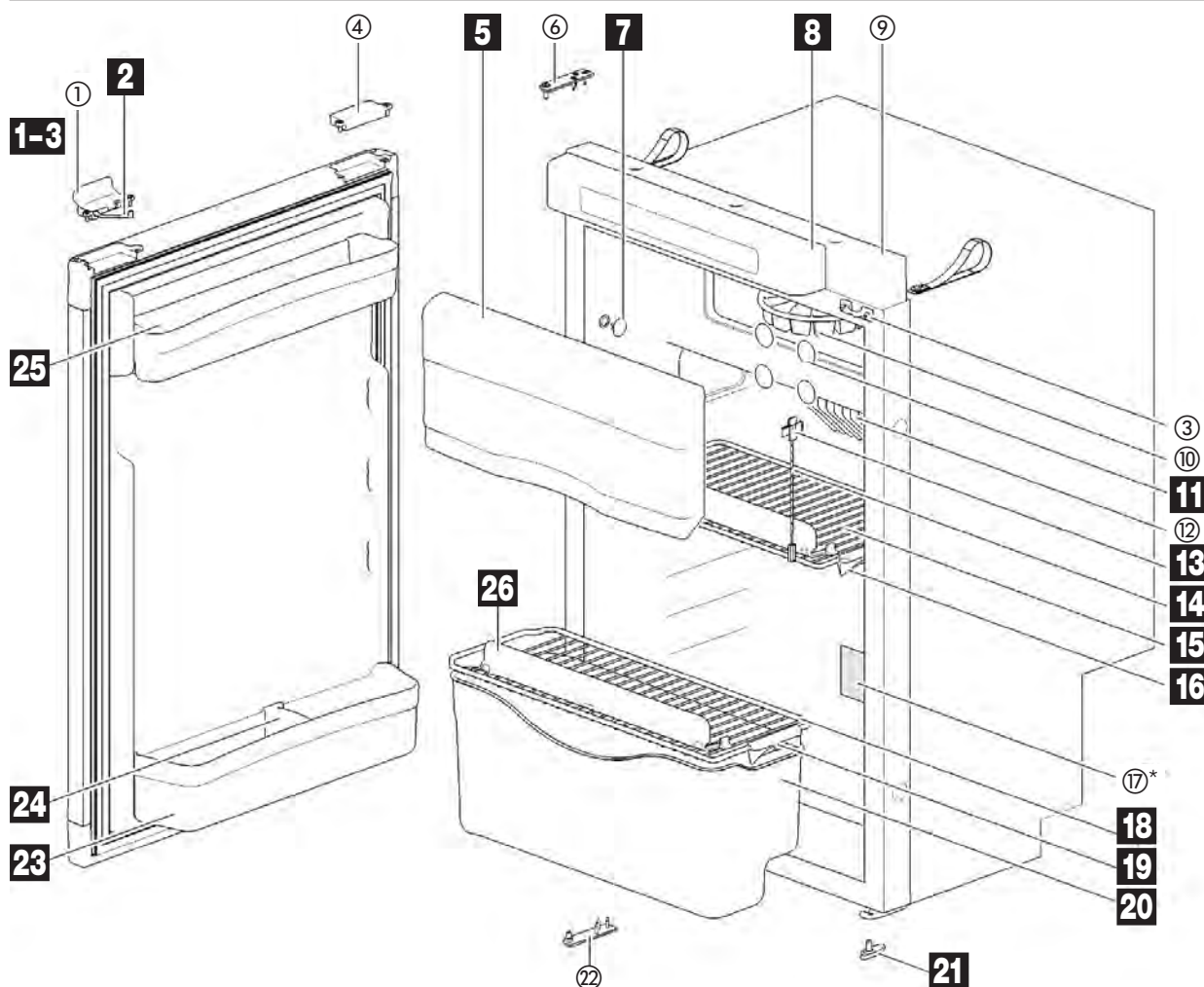
Pos.	Movera-Nr.	Hersteller-Nr.	Artikel-Bezeichnung
1-3	9992327	62698507	Türverriegelung komplett grau
1-3	9909089	62698527	Türverriegelung komplett schwarz
1-3	9919506	626985136	Türverriegelung komplett dunkelgrau
2	9992488	62698607	Halterung
5a	9910548	690852	Deckel für Gefrierfach
5b	9995921	62468008	Scharnier zu Gefrierfachdeckel
7	9999316	62362208	Abdeckkappe
13	9992490	623059	Clips
14	9991501	623077	Temperaturfühler
15	9915544	69081508	Ablagefach
16	9990597	62362608	Arretierung kurz zu Gitterrost
18	9918114	69082808	Gitterrost
19	9990601	62362508	Arretierung lang zu Gitterrost
20	9913889	69083108	Fach oben
21	9992501	62400127	Verschlussshaken
23	9909556	69082408	Türfach unten
24	9992504	62698912	Flaschenhalterung
25	9909389	69082308	Türfach oben
26	9920435	69118808	Halterung Ablagefach

Notizen

Alle abgebildeten Teile, die in der Tabelle nicht aufgeführt sind, gibt es „auf Anfrage“.

① = Produktionsteil von Thetford – bitte direkt an Thetford wenden.

Ersatztüren sowie technische Ersatzteile müssen anhand der Seriennummer angefragt werden.



Pos.	Movera-Nr.	Hersteller-Nr.	Artikel-Bezeichnung
1-3	9992327	62698507	Türverriegelung komplett grau
1-3	9909089	62698527	Türverriegelung komplett schwarz
1-3	9919506	626985136	Türverriegelung komplett dunkelgrau
2	9992488	62698607	Halterung
5a	9910548	690852	Deckel für Gefrierfach
5b	9995921	62468008	Scharnier zu Gefrierfachdeckel
7	9999316	62362208	Abdeckkappe
13	9992490	623059	Clips
14	9991501	623077	Temperaturfühler
15	9913889	69083108	Fach oben
16	9990601	62362508	Arretierung lang zu Gitterrost
19	9990597	62362608	Arretierung kurz zu Gitterrost
23	9909809	69081808	Kühlschranktürfach
24	9992504	62698912	Flaschenhalterung
25	9909312	69081708	Ablagefach oben
26	9920435	69118808	Halterung Ablagefach

Notizen

Alle abgebildeten Teile, die in der Tabelle nicht aufgeführt sind, gibt es „auf Anfrage“.

① = Produktionsteil von Thetford – bitte direkt an Thetford wenden.

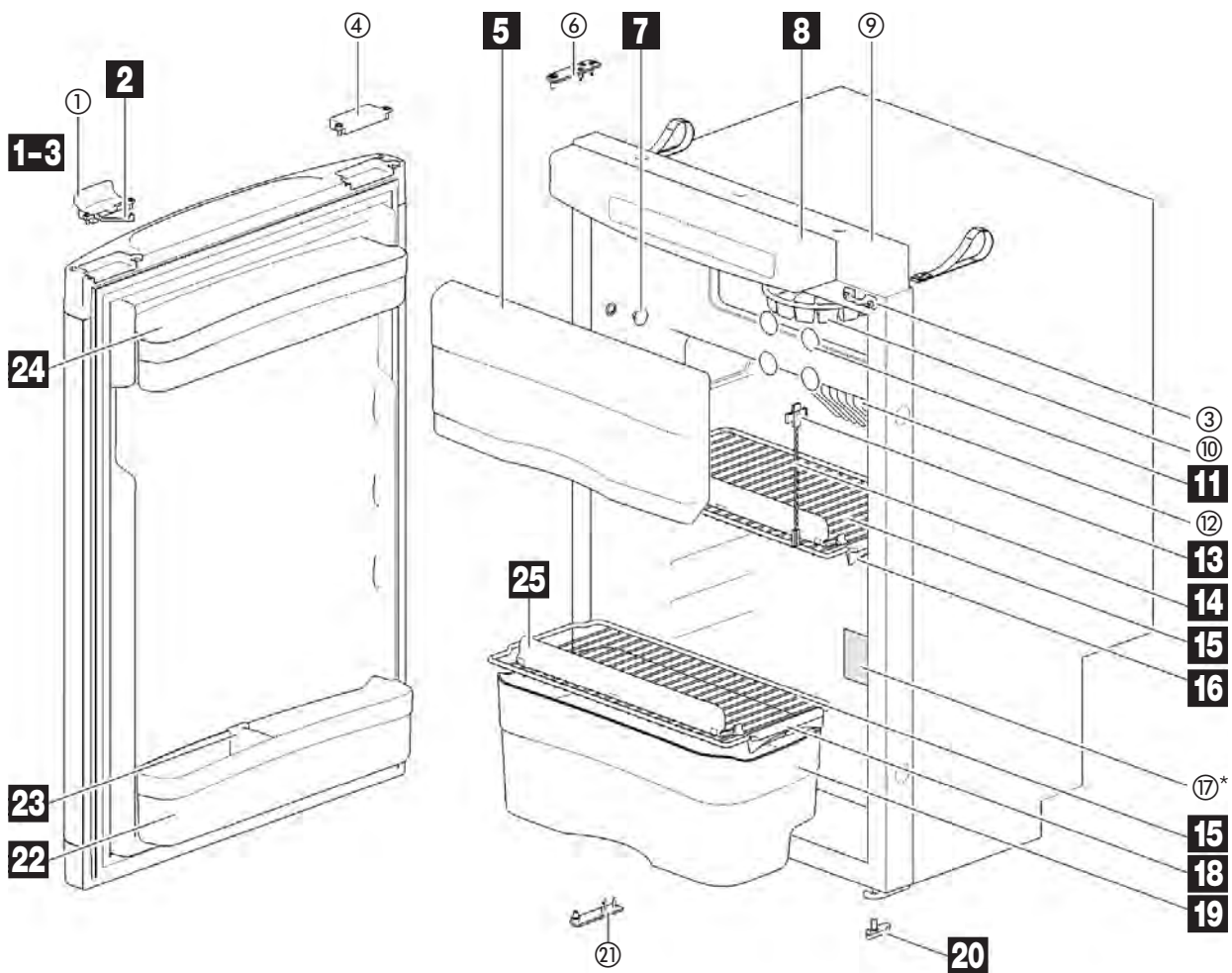
Ersatztüren sowie technische Ersatzteile müssen anhand der Seriennummer angefragt werden.

Ersatzteil-Dienst

PG 4500

THETFORD
www.thetford.eu

KÜHLGERÄTE



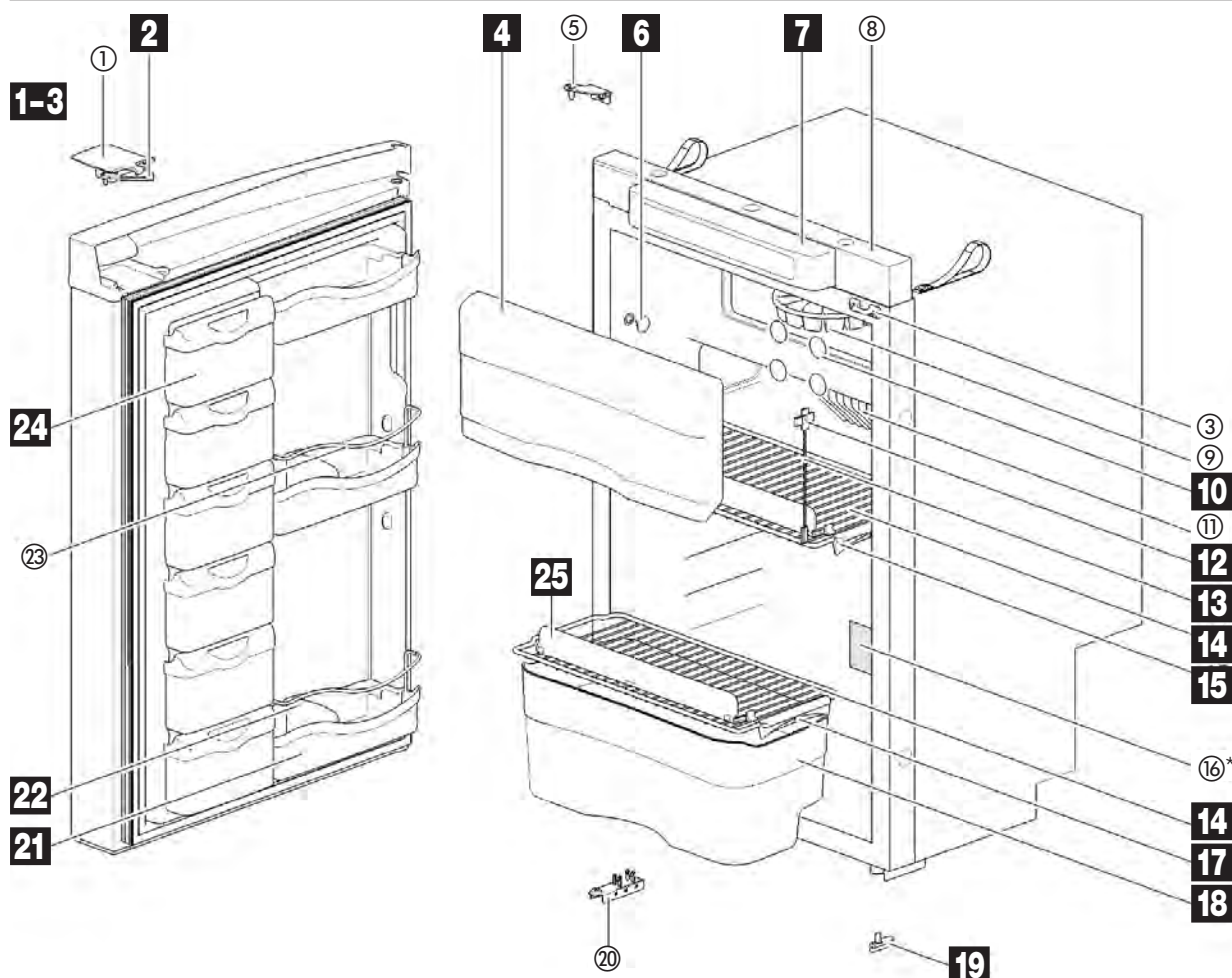
Pos.	Movera-Nr.	Hersteller-Nr.	Artikel-Bezeichnung
1-3	9992327	62698507	Türverriegelung komplett grau
1-3	9909089	62698527	Türverriegelung komplett schwarz
1-3	9919506	626985136	Türverriegelung komplett dunkelgrau
2	9992488	62698607	Halterung
5a	9910548	690852	Deckel für Gefrierfach
5b	9995921	62468008	Scharnier zu Gefrierfachdeckel
7	9999316	62362208	Abdeckkappe
13	9992490	623059	Clips
14	9991501	623077	Temperaturfühler
15	9913889	69083108	Fach oben
16	9990601	62362508	Arretierung lang zu Gitterrost
18	9990601	62362508	Arretierung lang zu Gitterrost
20	9992501	62400127	Verschlussshaken
22	9909556	69082408	Türfach unten
23	9992504	62698912	Flaschenhalterung
24	9909389	69082308	Türfach oben
25	9920435	69118808	Halterung Ablagefach

Notizen

Alle abgebildeten Teile, die in der Tabelle nicht aufgeführt sind, gibt es „auf Anfrage“.

① = Produktionsteil von Thetford – bitte direkt an Thetford wenden.

Ersatztüren sowie technische Ersatzteile müssen anhand der Seriennummer angefragt werden.



Pos.	Movera-Nr.	Hersteller-Nr.	Artikel-Bezeichnung
1-3	9995842	62974490	Türverriegelung komplett
2	9992488	62698607	Halterung
4 a	9910548	690852	Deckel für Gefrierfach
4 b	9995921	62468008	Scharnier zu Gefrierfachdeckel
6	9999316	62362208	Abdeckkappe
12	9992490	623059	Clips
13	9991501	623077	Temperaturfühler
14	9913889	69083108	Fach oben
15	9990601	62362508	Arretierung lang zu Gitterrost
17	9990601	62362507	Arretierung lang zu Gitterrost
19	9992505	629721	Verschlusshaken
21	9992498	62974512	Türfach groß
22	9992504	62698912	Flaschenhalterung
24	9990309	62974712	Türfach klein
25	9920435	69118808	Halterung Ablagefach

Notizen

Alle abgebildeten Teile, die in der Tabelle nicht aufgeführt sind, gibt es „auf Anfrage“.

① = Produktionsteil von Thetford – bitte direkt an Thetford wenden.

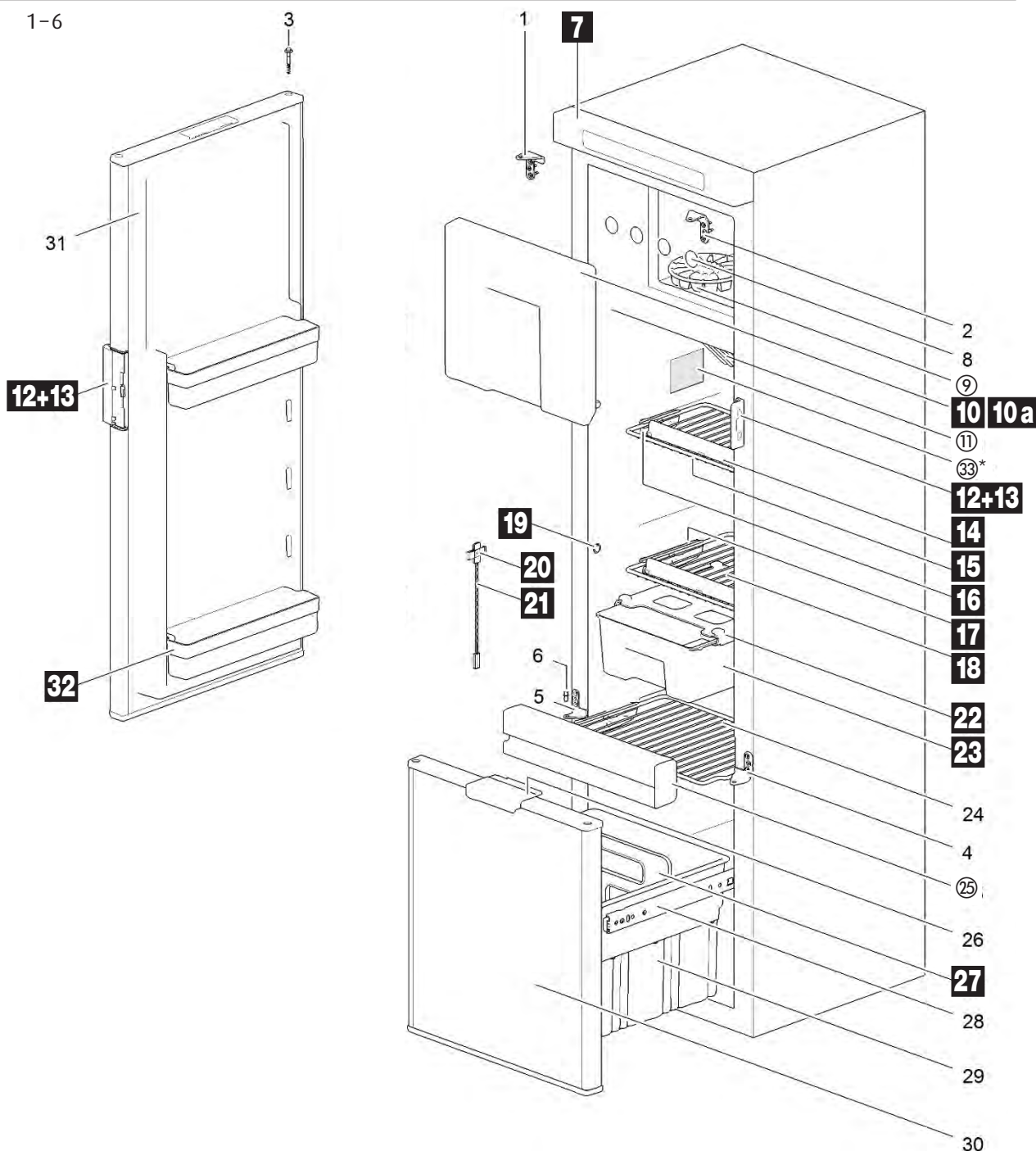
Ersatztüren sowie technische Ersatzteile müssen anhand der Seriennummer angefragt werden.

Ersatzteil-Dienst

PG 4500

THETFORD
www.thetford.eu

KÜHLGERÄTE



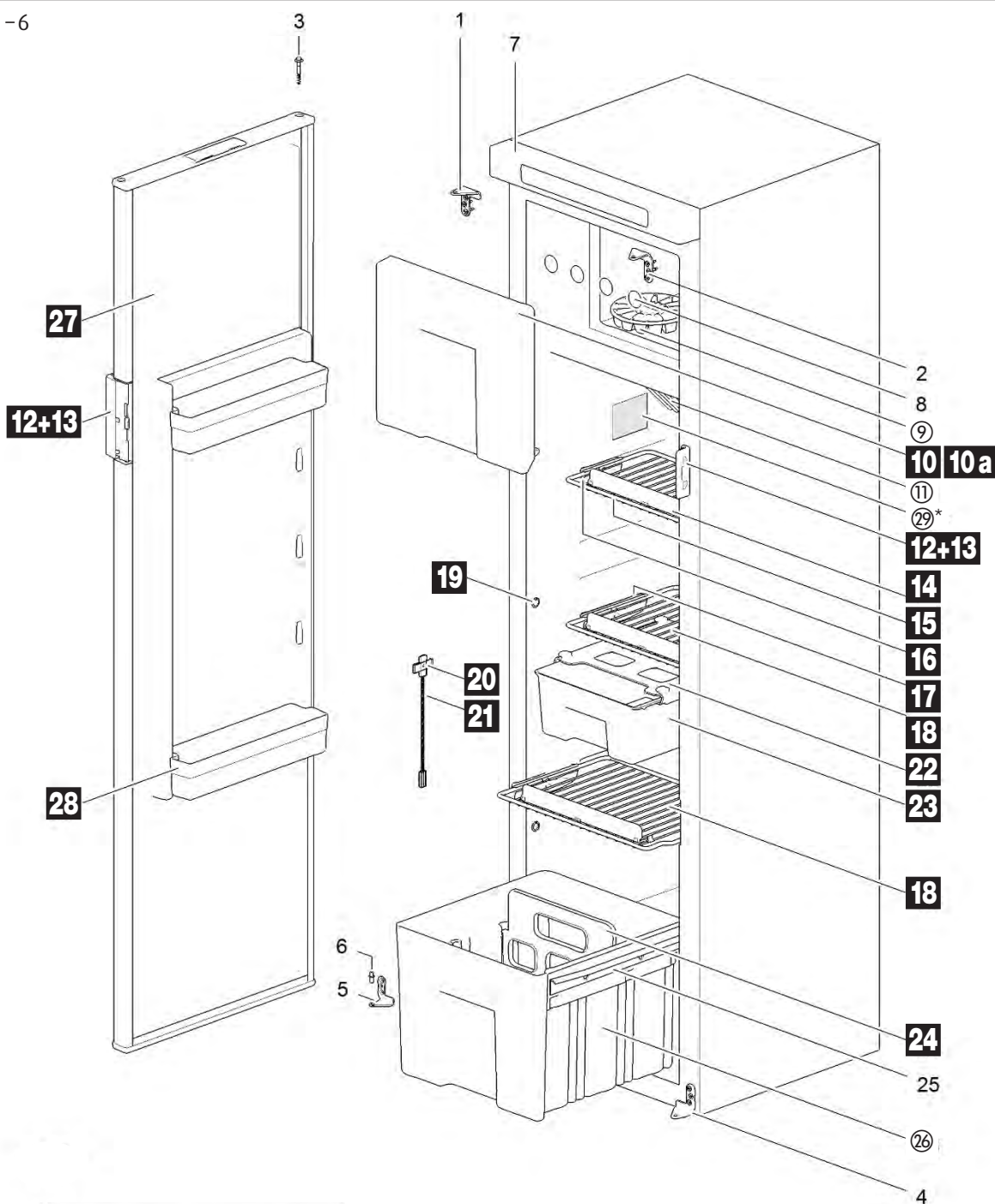
Pos.	Movera-Nr.	Hersteller-Nr.	Artikel-Bezeichnung
10 a	9995921	62468008	Scharnier zu Gefrierfachdeckel
12 + 13	9916424	691113	Verschluss
14	9919265	69111408	Halterung
15	9919442	69111508	Ablagegitter klein
16	9990597	62362608	Arretierung kurz zu Gitterrost
17	9990601	62362508	Arretierung lang zu Gitterrost
18	9918679	69111608	Ablage groß
19	9999316	62362208	Abdeckkappe
20	9992490	623059	Clips
21	9991501	623077	Temperaturfühler
22	9919926	69111808	Abdeckung zu Schieberfach
23	9919925	69111908	Schieberfach
27	9918937	69112012	Fachteiler für Flaschenfach
32	9918953	69112108	Türfach

Alle abgebildeten Teile, die in der Tabelle nicht aufgeführt sind, gibt es „auf Anfrage“.

① = Produktionsteil von Thetford – bitte direkt an Thetford wenden.

Ersatztüren sowie technische Ersatzteile müssen anhand der Seriennummer angefragt werden.

1-6



Pos.	Movera-Nr.	Hersteller-Nr.	Artikel-Bezeichnung
10 a	9995921	62468008	Scharnier zu Gefrierfachdeckel
12 + 13	9916424	6911113	Verschluss
14	9919265	69111408	Halterung
15	9919442	69111508	Ablagegitter klein
16	9990597	62362608	Arretierung kurz zu Gitterrost
17	9990601	62362508	Arretierung lang zu Gitterrost
18	9918679	69111608	Ablage groß
19	9999316	62362208	Abdeckkappe
20	9992490	623059	Clips
21	9991501	623077	Temperaturfühler
22	9919926	69111808	Abdeckung zu Schieberfach
23	9919925	69111908	Schieberfach
24	9918937	69112012	Fachteiler für Flaschenfach
28	9918953	69112108	Türfach

Alle abgebildeten Teile, die in der Tabelle nicht aufgeführt sind, gibt es „auf Anfrage“.

① = Produktionsteil von Thetford – bitte direkt an Thetford wenden.

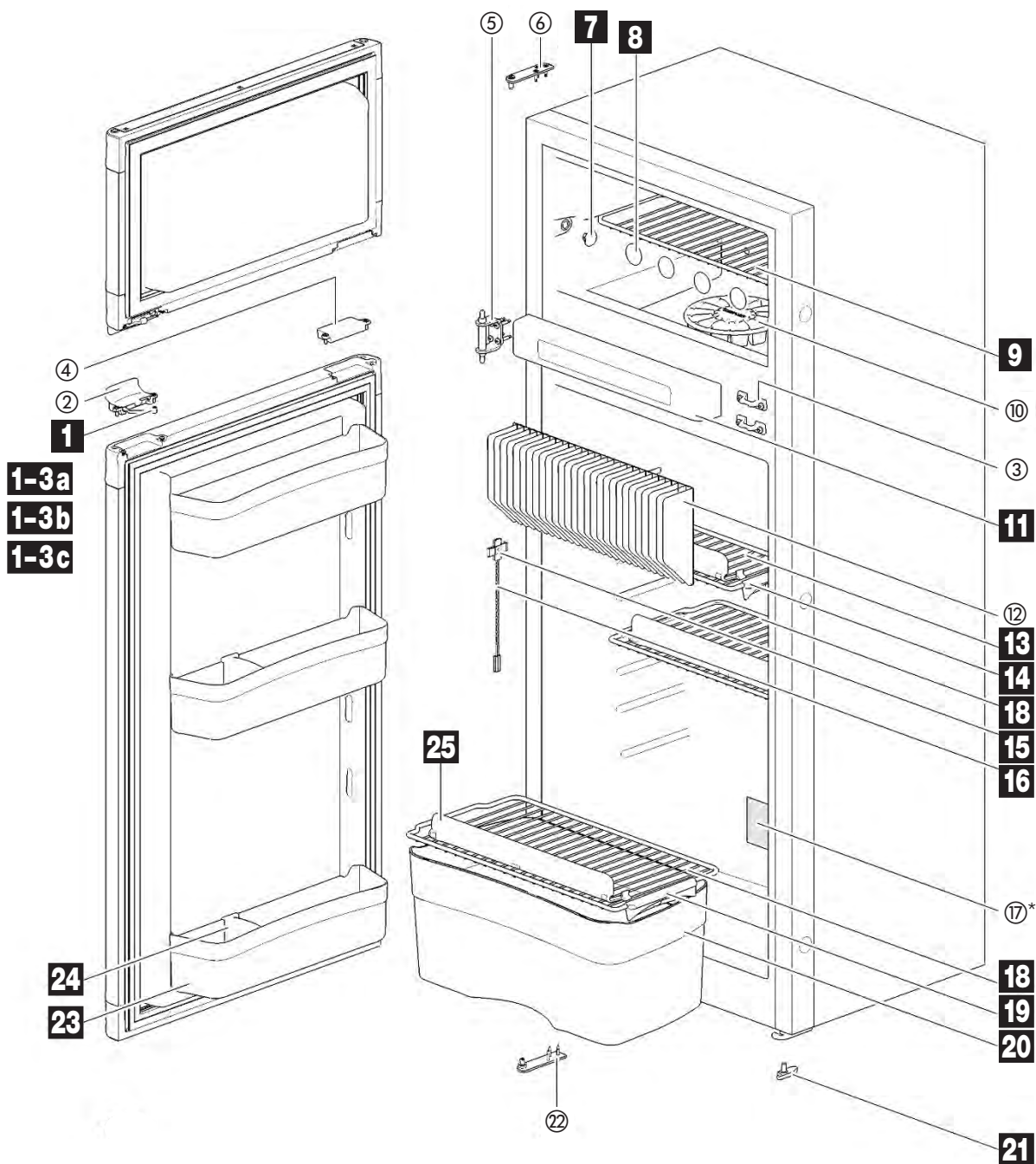
Ersatztüren sowie technische Ersatzteile müssen anhand der Seriennummer angefragt werden.

Ersatzteil-Dienst

PG 4500

THETFORD
www.thetford.eu

KÜHLGERÄTE

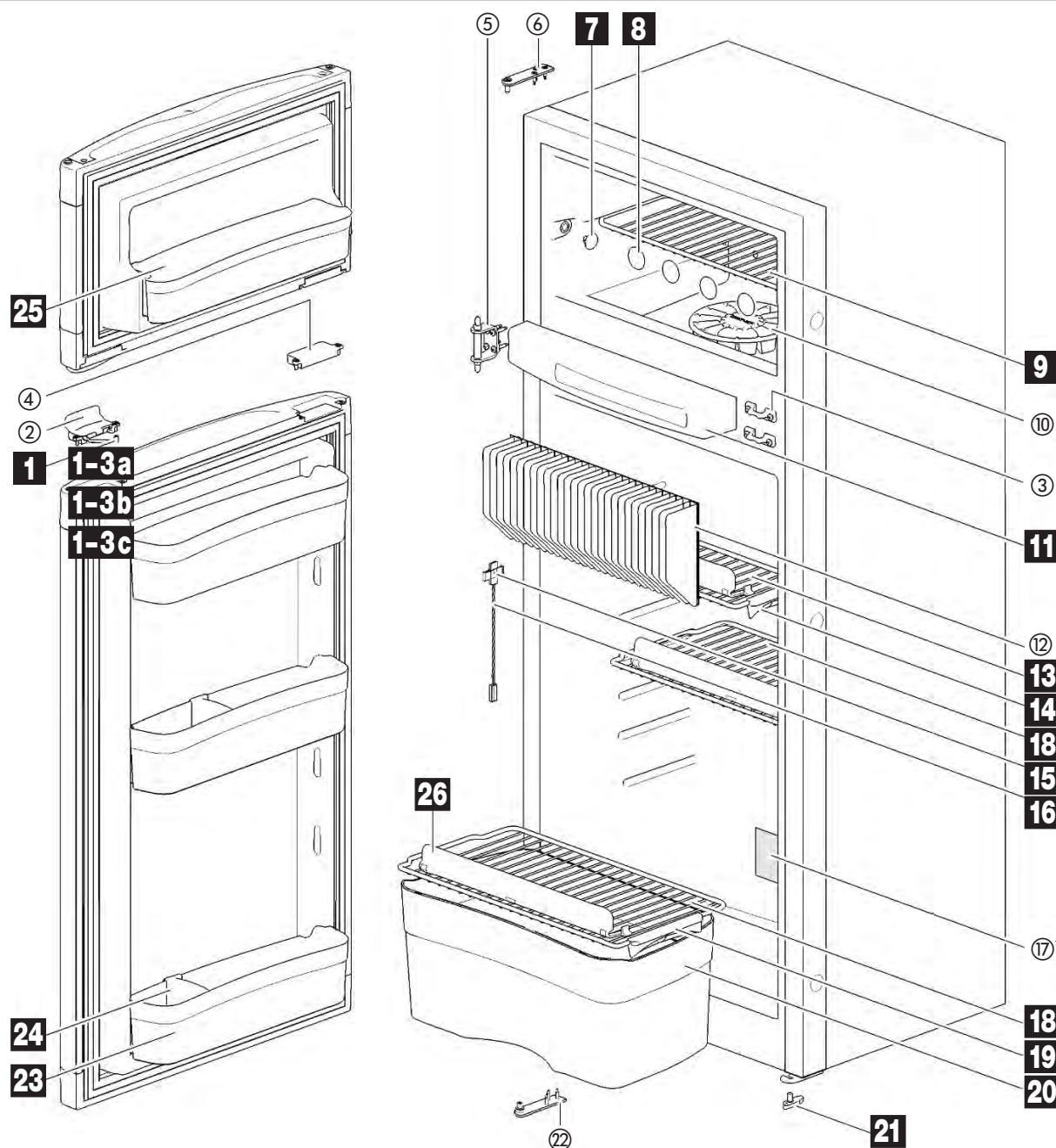


Pos.	Movera-Nr.	Hersteller-Nr.	Artikel-Bezeichnung
1	9992488	62698607	Halterung
1-3 a	9992327	62698507	Türverriegelung komplett grau
1-3 b	9909089	62698527	Türverriegelung komplett schwarz
1-3 c	9919506	626985136	Türverriegelung komplett dunkelgrau
7	9999316	62362208	Abdeckkappe
9	9920564	69093608	Ablagefach zu Gefrierfach
13	9916229	69083808	Ablagegitter unten
14	9990597	62362608	Arretierung kurz zu Gitterrost
15	9992490	623059	Clips
16	9991501	623077	Temperaturfühler
18	9916229	69083808	Ablagegitter unten
19	9990601	62362508	Arretierung lang zu Gitterrost
21	9992501	62400127	Verschlusshaken
23	9908418	69080408	Ablage zu Kühlschranktür
24	9992504	62698912	Flaschenhalterung
25	9920435	69118808	Halterung Ablagefach

Alle abgebildeten Teile, die in der Tabelle nicht aufgeführt sind, gibt es „auf Anfrage“.

① = Produktionsteil von Thetford – bitte direkt an Thetford wenden.

Ersatztüren sowie technische Ersatzteile müssen anhand der Seriennummer angefragt werden.

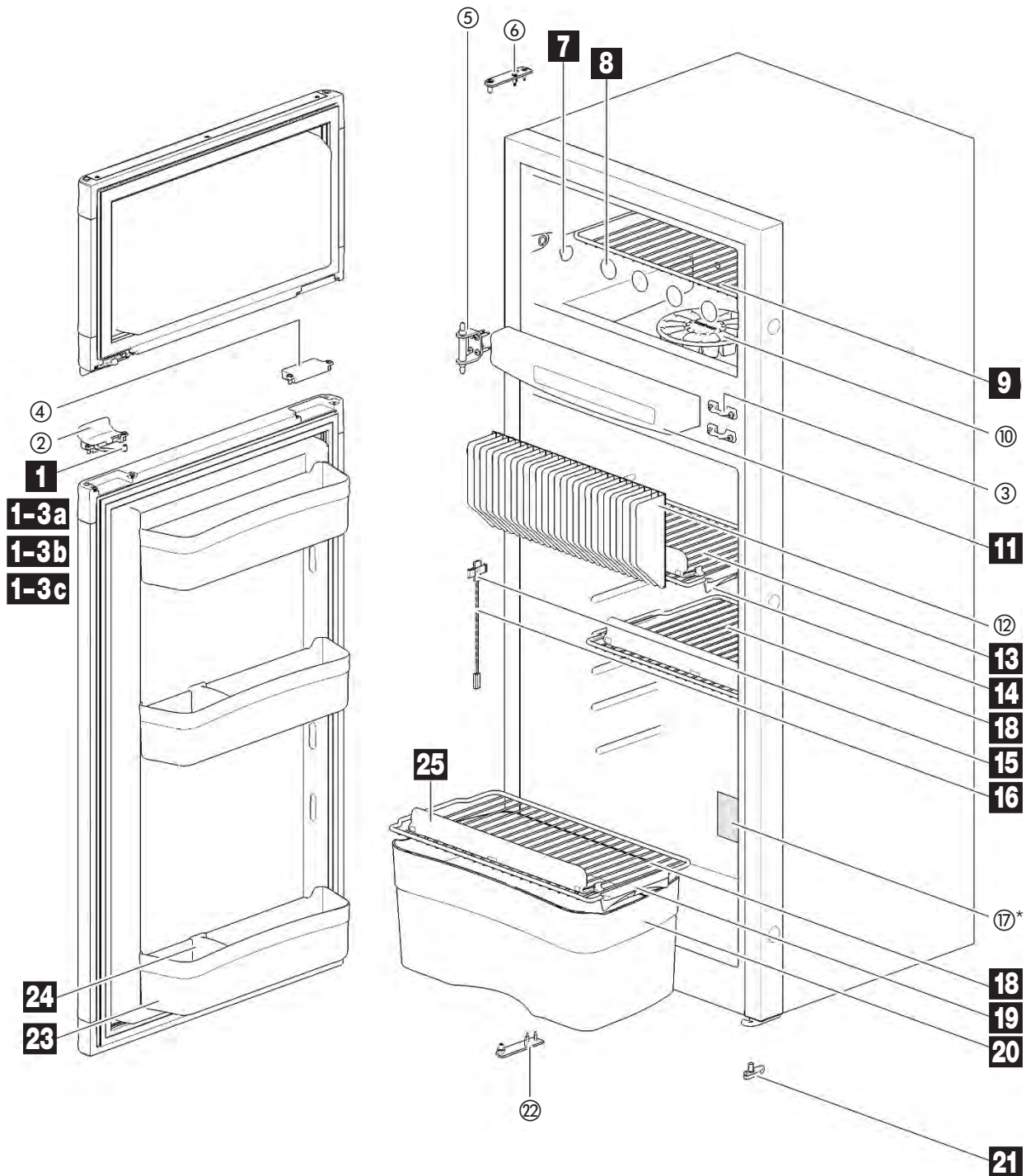


Pos.	Movera-Nr.	Hersteller-Nr.	Artikel-Bezeichnung
1	9992488	62698607	Halterung
1-3 a	9992327	62698507	Türverriegelung komplett grau
1-3 b	9909089	62698527	Türverriegelung komplett schwarz
1-3 c	9919506	626985136	Türverriegelung komplett dunkelgrau
7	9999316	62362208	Abdeckkappe
9	9920564	69093608	Ablagefach zu Gefrierfach
13	9916229	69083808	Ablagegitter unten
14	9990597	62362608	Arretierung kurz zu Gitterrost
15	9992490	623059	Clips
16	9991501	623077	Temperaturfühler
18	9916229	69083808	Ablagegitter unten
19	9990601	62362508	Arretierung lang zu Gitterrost
21	9992501	62400127	Verschluss
23 a	9916243	69084208	Türfach breit
23 b	9906772	62697712	Türfach unten groß
24	9992504	62698912	Flaschenhalterung
26	9920435	69118808	Halterung Ablagefach

Alle abgebildeten Teile, die in der Tabelle nicht aufgeführt sind, gibt es „auf Anfrage“.

① = Produktionsteil von Thetford – bitte direkt an Thetford wenden.

Ersatztüren sowie technische Ersatzteile müssen anhand der Seriennummer angefragt werden.

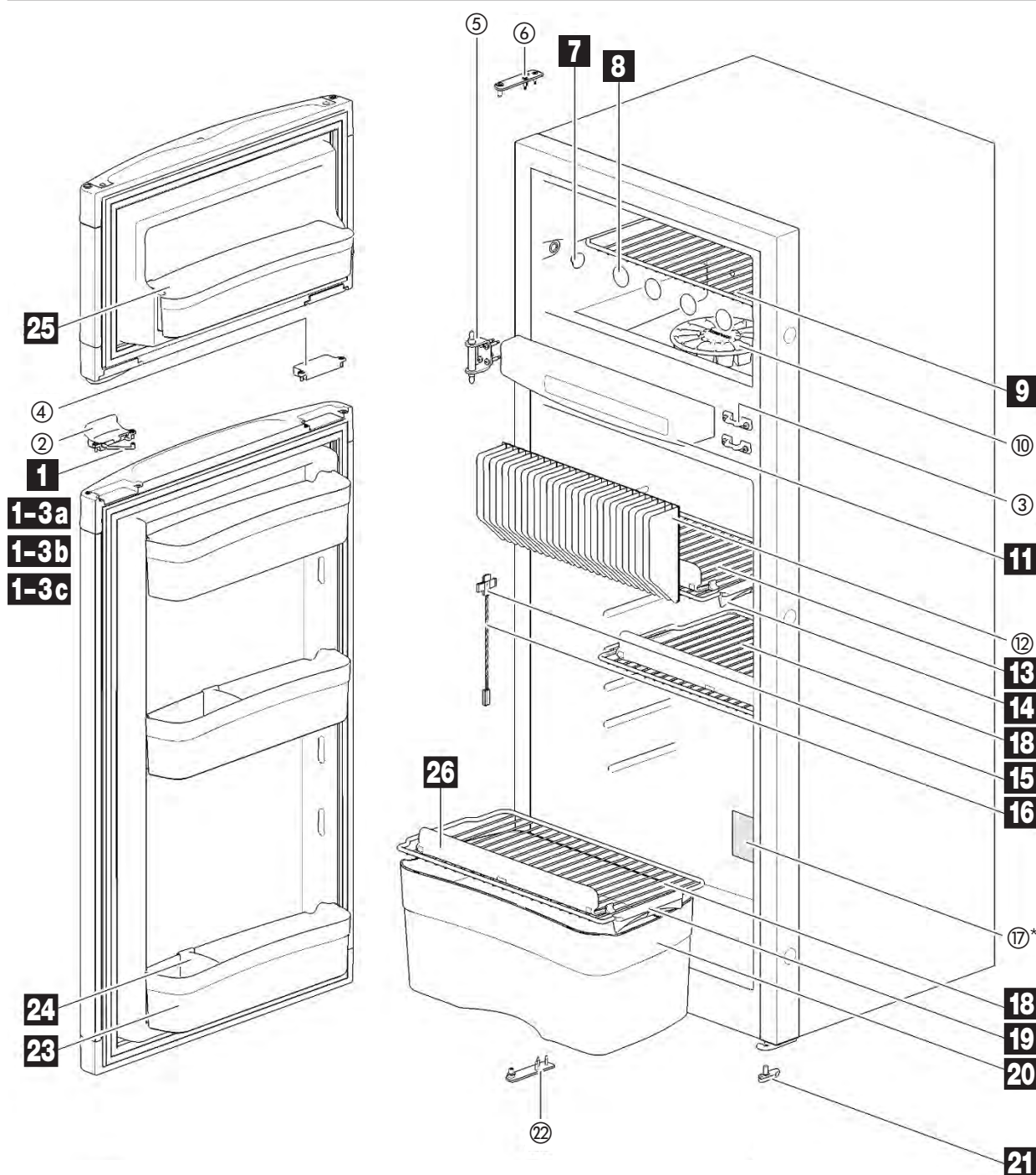


Pos.	Movera-Nr.	Hersteller-Nr.	Artikel-Bezeichnung
1	9992488	62698607	Halterung
1-3 a	9992327	62698507	Türverriegelung komplett grau
1-3 b	9909089	62698527	Türverriegelung komplett schwarz
1-3 c	9919506	626985136	Türverriegelung komplett dunkelgrau
7	9999316	62362208	Abdeckkappe
14	9990601	62362508	Arretierung lang zu Gitterrost
15	9992490	623059	Clips
16	9991501	623077	Temperaturfühler
19	9990601	62362508	Arretierung lang zu Gitterrost
21	9992501	62400127	Verschlusshaken
23	9908418	69080408	Ablage für Kühlschranktür
24	9992504	62698912	Flaschenhalterung
25	9920435	69118808	Halterung Ablagefach

Alle abgebildeten Teile, die in der Tabelle nicht aufgeführt sind, gibt es „auf Anfrage“.

① = Produktionsteil von Thetford – bitte direkt an Thetford wenden.

Ersatztüren sowie technische Ersatzteile müssen anhand der Seriennummer angefragt werden.



Pos.	Movera-Nr.	Hersteller-Nr.	Artikel-Bezeichnung
1	9992488	62698607	Halterung
1-3 a	9992327	62698507	Türverriegelung komplett grau
1-3 b	9909089	62698527	Türverriegelung komplett schwarz
1-3 c	9919506	626985136	Türverriegelung komplett dunkelgrau
7	9999316	62362208	Abdeckkappe
14	9990601	62362508	Arretierung lang zu Gitterrost
15	9992490	623059	Clips
16	9991501	623077	Temperaturfühler
19	9990601	62362508	Arretierung lang zu Gitterrost
21	9992501	62400127	Verschlusshaken
23	9916243	69084208	Türfach breit
24	9992504	62698912	Flaschenhalterung
25	9916243	69084208	Türfach breit
26	9920435	69118808	Halterung Ablagefach

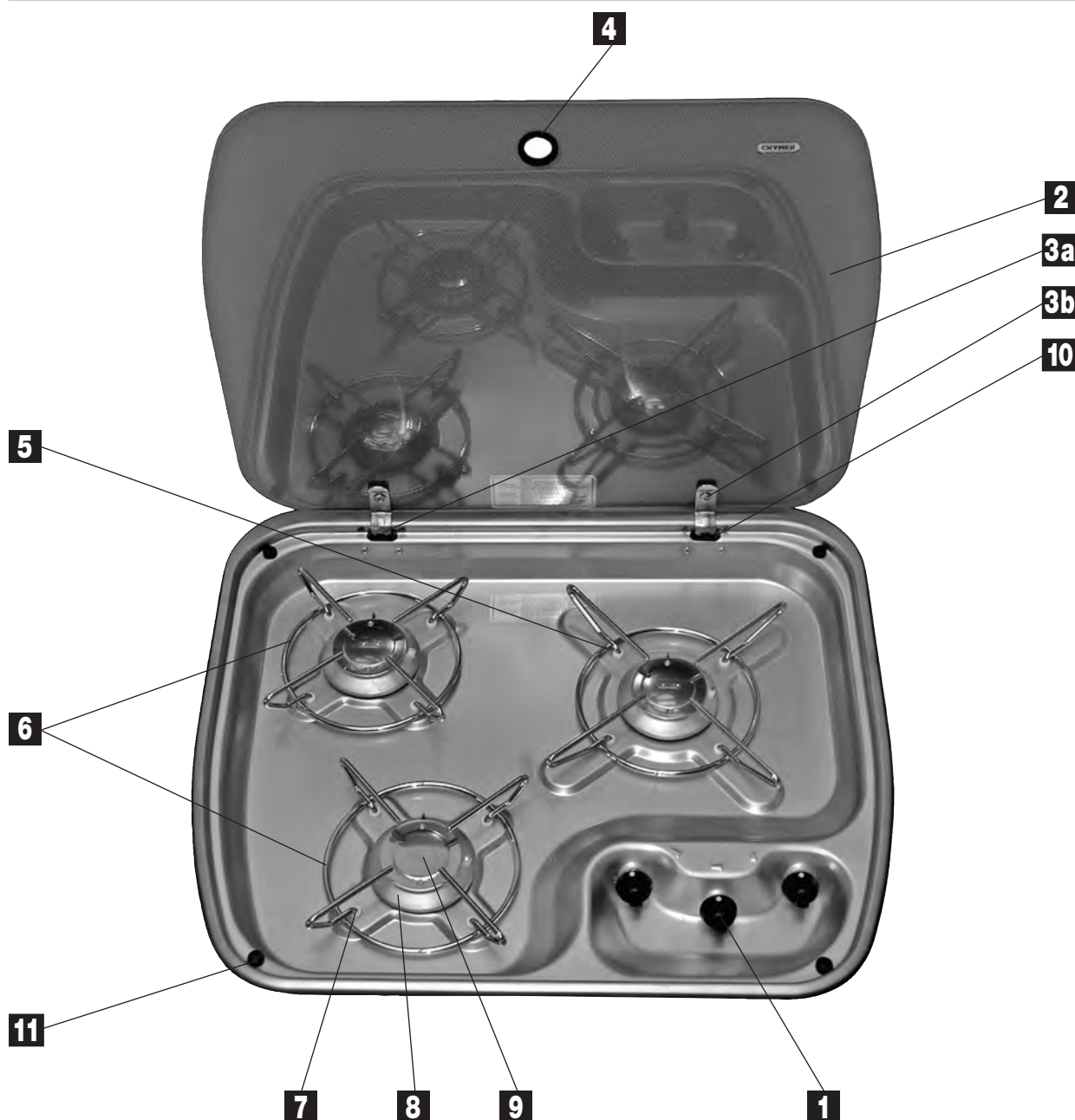
Alle abgebildeten Teile, die in der Tabelle nicht aufgeführt sind, gibt es „auf Anfrage“.

① = Produktionsteil von Thetford – bitte direkt an Thetford wenden.

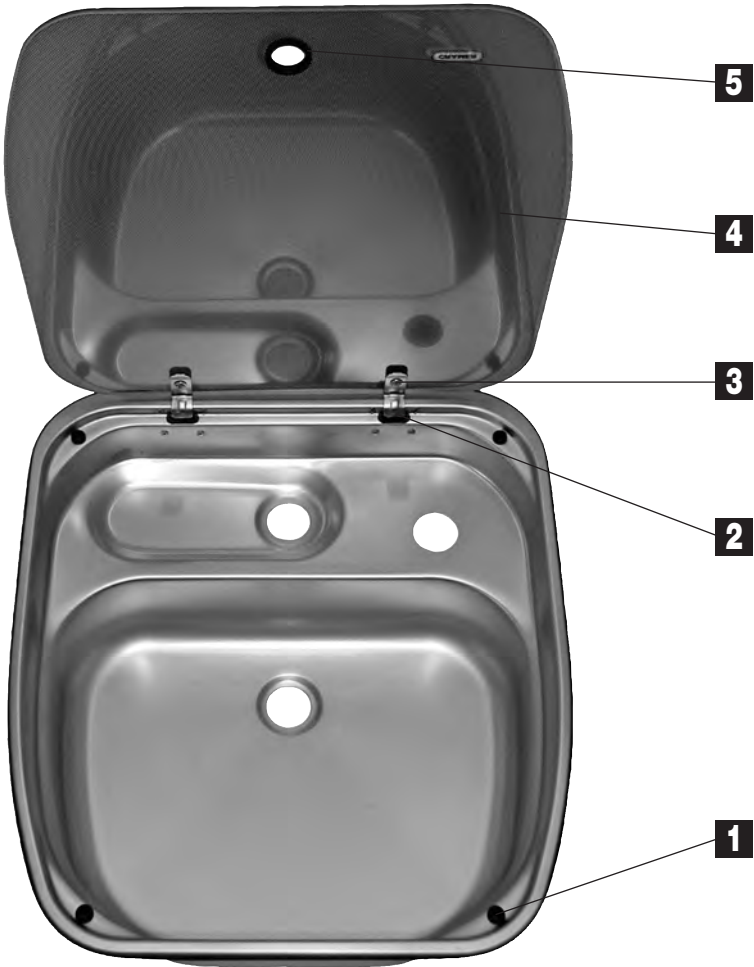
Ersatztüren sowie technische Ersatzteile müssen anhand der Seriennummer angefragt werden.



Pos.	Movera-Nr.	Hersteller-Nr.	Artikel-Bezeichnung
1	9956319	4071439-84/0	Knebel schwarz
2	9992627	4071442-08/3	Glasabdeckung
3 a	9906796	4071450-71/4	Kit Scharnier (VE 2 Stück)
3 b	9995877	4071442-72/9	Kit Befestigung Glasabdeckung (VE 2 Stück)
4	9999395	4071442-71/1	Schutzring Glasabdeckung
5	9956324	4071439-92/3	Rost Durchmesser 200 mm
6	9993547	4071441-26/7	Rost Durchmesser 160 mm
7	9995570	4071447-42/1	Halterstopfen grau (VE 1 Stück)
7	9912798	4071448-39/5	Halterstopfen grau (VE 50 Stück)
8	9906797	4071439-97/2	Kit Brennderdeckl (VE 2 Stück)
9	9906798	4071442-73/7	Kit Brenneroberteil (VE 2 Stück)
10	9991511	4071451-07/6	Schutzprofil Glasabdeckung (VE 2 Stück)
11	9914885	4071451-49/8	Schraubenabdeckung schwarz (VE 50 Stück)
o. Abb.	9999721	4071441-36/6	Profildichtung Fb. schwarz Länge 152 cm
o. Abb.	9956320	4071439-86/5	Kit Befestigung VE 4 Stück
o. Abb.	9906799	4071441-72/1	Aggregat komplett
o. Abb.	9991412	4071443-77/6	Thermoelement Länge 350 mm
o. Abb.	9998966	4071442/75/2	Magneteinsatz
o. Abb.	9992338	4071442/78-6	Düse Gasbrenner



Pos.	Movera-Nr.	Hersteller-Nr.	Artikel-Bezeichnung
1	9956319	4071439-84/0	Knebel schwarz
2	9956321	4071440-91/3	Glasabdeckung
3 a	9906796	4071450-71/4	Kit Scharnier (VE 2 Stück)
3 b	9995877	4071442-72/9	Kit Befestigung Glasabdeckung (VE 2 Stück)
4	9999395	4071442-71/1	Schutzring Glasabdeckung
5	9956323	4071439-91/5	Rost Durchmesser 250 mm
6	9956324	4071439-92/3	Rost Durchmesser 200 mm
7	9995570	4071447-42/1	Halterstopfen grau (VE 1 Stück)
7	9912798	4071448-39/5	Halterstopfen grau (VE 50 Stück)
8	9992315	4071441-51/5	Kit Brenneroberteil (VE 3 Stück)
9	9992312	4071441-52/3	Kit Brennerdeckel (VE 3 Stück)
10	9991511	4071451-07/6	Schutzprofil Glasabdeckung (VE 2 Stück)
11	9914885	4071451-49/8	Schraubenabdeckung schwarz (VE 50 Stück)
o. Abb.	9999394	4071441-36/6	Profildichtung Fb. schwarz Länge 177 cm
o. Abb.	9956320	4071439-86/5	Kit Befestigung (VE 4 Stück)
o. Abb.	9991412	4071439-93/1	Thermoelement Länge 350 mm
o. Abb.	9998966	4071442/75/2	Magneteinsatz
o. Abb.	9992338	4071442/78-6	Düse Gasbrenner



Pos.	Movera-Nr.	Hersteller-Nr.	Artikel-Bezeichnung
1	9956320	4071439-86/5	Kit Befestigung (VE 4 Stück)
2	9906796	4071450-71/4	Kit Scharnier (VE 2 Stück)
3	9995877	4071442-72/9	Kit Befestigung Glasabdeckung (VE 2 Stück)
4	9990841	4071444-42/8	Glasabdeckung 400 x 445 mm
5	9999395	4071442-71/1	Schutzring Griffbereich
o. Abb.	9991511	4071451-07/6	Schutzprofil Glasabdeckung (SB 2 Stück)
o. Abb.	9992314	4071444-04/8	Kit Syphon / Ablauf

Notizen


passende Wasserarmaturen mit Montagebohrung 27 mm
im Movera Zubehörkatalog



Pos.	Movera-Nr.	Hersteller-Nr.	Artikel-Bezeichnung
1	9999395	4071442-71/1	Schutzring Glasabdeckung
2	9992628	4071444-60/0	Glasabdeckung 600 x 445 mm
3	9995877	4071442-72/9	Kit Befestigung Glasabdeckung (VE 2 Stück)
4	9906822	4071451-15/9	Kit Scharnier (VE 2 Stück)
5	9991511	4071451-07/6	Schutzprofil Glasabdeckung (SB 2 Stück)
6	9956320	4071439-86/5	Kit Befestigung (VE 4 Stück)
o. Abb.	9906820	4071444-64/2	Profildichtung Länge 196 cm
o. Abb.	9992314	4071444-04/8	Kit Syphon / Ablauf

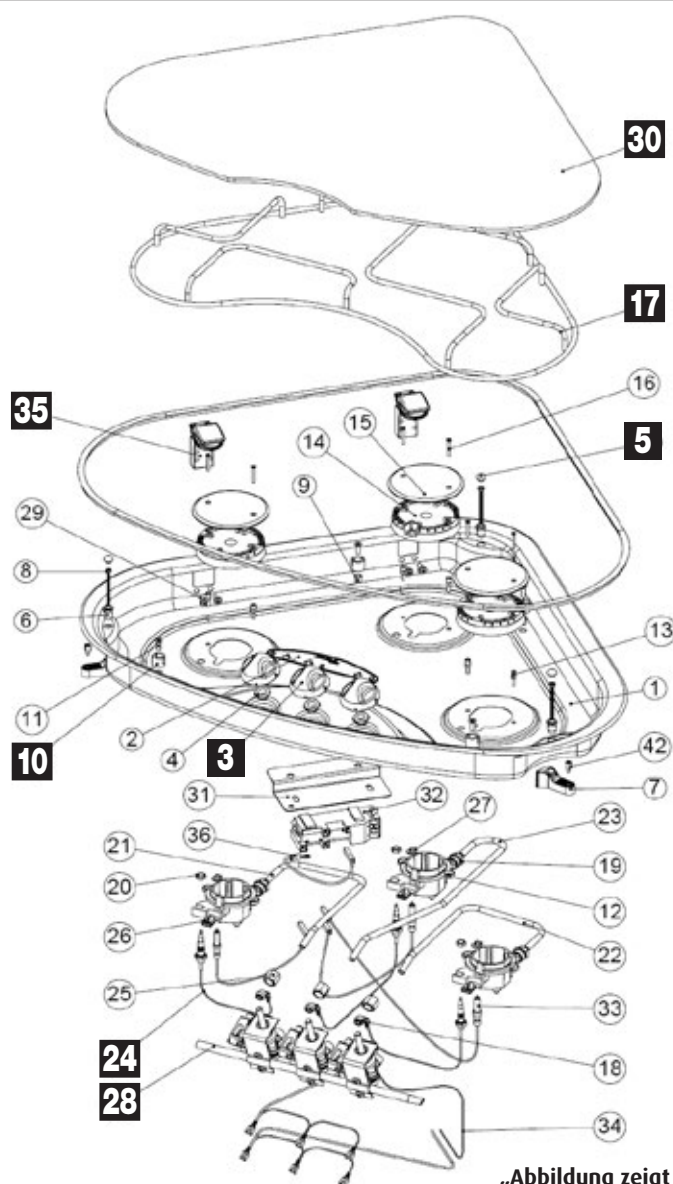
Notizen

passende Wasserarmaturen mit Montagebohrung 27 mm
im Movera Zubehörkatalog



Pos.	Movera-Nr.	Hersteller-Nr.	Artikel-Bezeichnung	Modelle
1	9919411	4071448-66/8	Brennerkopf hoch 21 mm	EK 85, Cramer, EK 625 / 657
2	9914857	4071439-98/0	Brenneroberteil mit Schrauben (3 Stück)	EK 2000, Cramer
3	9992312	4071441-52/3	Brennerdeckel mit Schrauben (3 Stück)	EK 2000, Cramer
4	9919412	4071448-40/3	Dichtring Edelstahl, grün, D = 59 x 1,5 mm (3 Stück)	EK 85, Cramer, EK 625 / 657
5	9992338	4071442-78/6	Düse 0,64	EK 2000, Cramer
6	9994194	4071442-80/2	Düse 0,72	EK 2000, Cramer
7	9991412	4071443-77/6	Thermoelement mit Flachstecker 350 mm	EK 2000, Cramer
8	9992485	4071441-55/6	Thermoelement mit Flachstecker 500 mm	EK 2000, Cramer
9	9910737	4071443-91/7	Thermoelement ATTAC mit Rundstecker 350 mm	EK 2000, Cramer, SMEV
10	9995950	1053103-11/3	Thermoelement mit Rundstecker 350 mm	EK 2000, Cramer, SMEV
11	9993883	4071440-07/9	Zündkerze mit Kabel 350 mm	EK 2000, Cramer

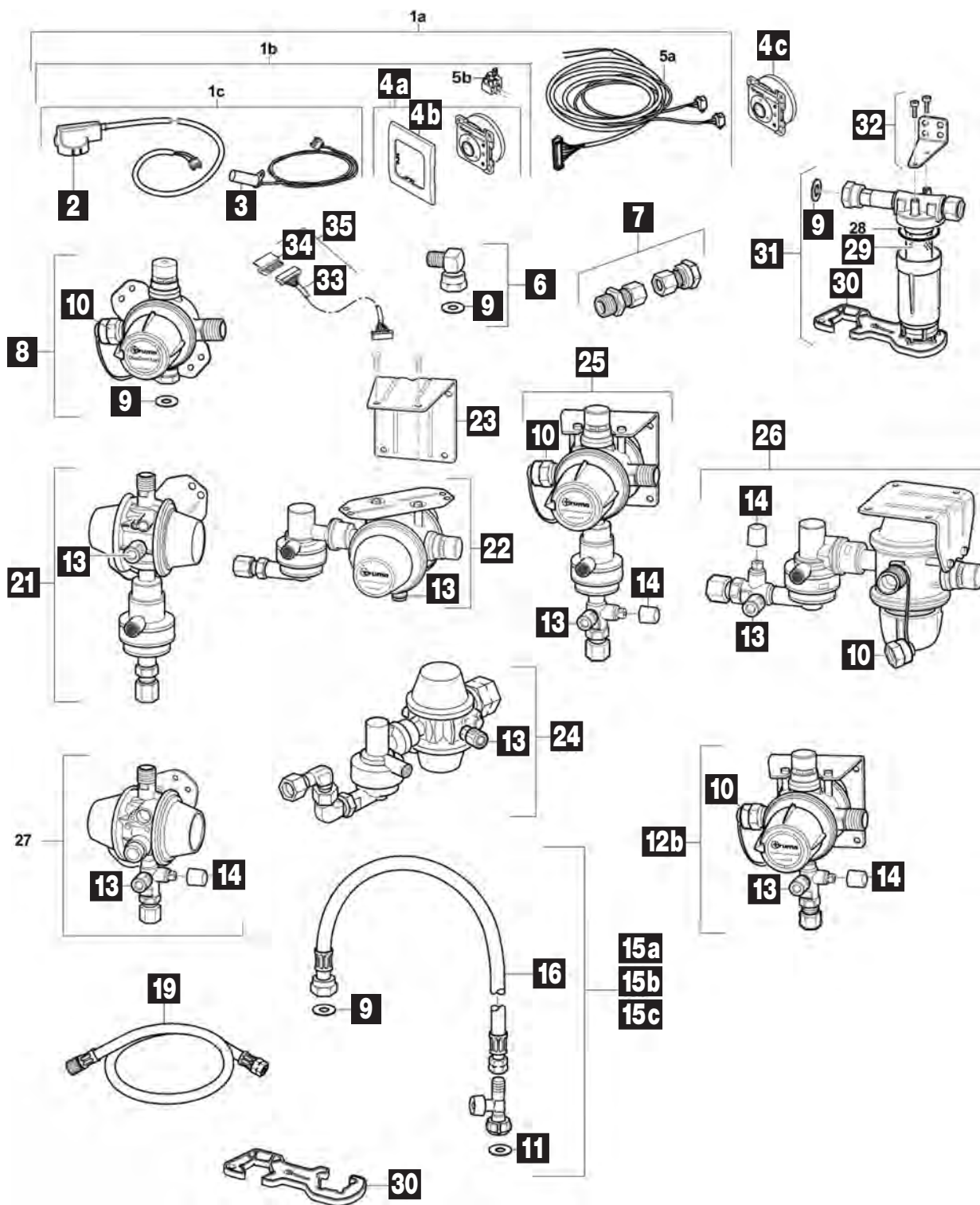
Notizen



„Abbildung zeigt Modell Triangular HOB“

Pos.	Movera-Nr.	Hersteller-Nr.	Artikel-Bezeichnung	Modelle
3	9917075	SPCC0583.MNK	Drehknopf	
3	9995777	SPCC0590.SA	Drehknopf	
3	9916878	SPCC.0595.SA	Drehknopf	
3	9904337	SPCC0609.BK	Drehknopf	SHB series 167/168 HOB; SHB series 160 topline;
3	9918907	SPCC0619.BK	Drehknopf	
5	9921798	SPCX.0389	Stopfen	SHB series 167 HOB; Triplex
5	9907653	SPCX.0390	Stopfen	
5	9906883	SPCX.0391	Stopfen	SHB series 160 topline; SHB series 168 HOB; Triangular
10	9904228	SPCC0647	Rosthalterung	
17	9913721	SPCC.0684	Rost	Triplex
17	9914411	SPCC.0700.EN	Rost	
24	9907673	SPCC.1130	Thermoelement	SHB series 160 top line; SHB series 168 HOB; Triangular
24	9916286	SPCC.1132	Thermoelement	
24	9919474	SPCC.4200	Thermoelement	
24	9919475	SPCC.4203	Thermoelement	
28	9910916	SPCC.0737	Bedienteil	
30	9906860	SG966.BK	Glasabdeckung	
30	9916827	SG942.BK	Glasabdeckung	SHB Series 33000, Triangular HOB RH
30	9919499	SG930.BK	Glasabdeckung	SHB Series 34000
30	9919599	SMG0944.BK	Glasabdeckung	SHB 33004 LH
30	9919627	SMG0960.BK	Glasabdeckung	
30	9921660	SMG0960.BK	Glasabdeckung	SHB Series 160
35	9916826	SPCC.2003.BK	Scharnier	SHB series 160 topline, SHB series 167/168 HOB; Triplex, Triangular

weitere Ersatzteile bekommen Sie „auf Anfrage“ mit Angabe der Seriennummer und Modellbezeichnung!



Pos.	Movera-Nr.	Hersteller-Nr.	Artikel-Bezeichnung
1	9954349	50211-01	Fernanzeige Duo C
2	9993116	50020-55200	Geber Duo C
3	9955947	53101-01	Eis Ex 12 V
4a	9918129	50020-86900	Bedienteil Fernanzeige Duo C schwarz
4b	9992790	34000-60600	Abdeckrahmen achatgrau
4c	9938227	50020-70200	Bedienteil Fernanzeige Duo C
5	9995882	50020-22900	Bedienteilkabel Fernanzeige Duo C 6 m
6	9993136	50020-56000	Winkelverschraubung 90°
7	9938226	50020-61100	Ergänzungssatz 10 mm
8	9955945	51500-01	Umschaltventil Duo Comfort
9	9994105	50020-76300	Flachdichtung G. 13
10	9996607	50020-61800	Blindeckel Duo C
11	9996214	50020-76500	Flachdichtung G. 1
11	9996683	50020-76700	Flachdichtung G. 5
11	9996684	50020-76600	Flachdichtung G. 10
11	9996685	50020-76400	Flachdichtung G. 2
12	9981651	51510-03	Umschalt-Regleranlage Duo Control 50 mbar / 8 mm
12	9981627	51510-01	Umschalt-Regleranlage Duo Control 30 mbar / 10 mm
13	9908028	50020-76100	Schraubkappe Prüfventil
14	9908029	50020-76000	Prüfventilkappe
15a	9955962	50410-02	HD-Schlauch SBS G. 7 Propan 450 mm GB, IRL
15a	9955961	50410-01	HD-Schlauch SBS G. 12 450 mm A, D, FIN, PL
15a	9955964	50410-04	HD-Schlauch SBS G. 1 Liquid 450 mm I, CY, GR, M, TR
15a	9955965	50410-05	HD-Schlauch SBS G. 10 Pol 450 mm IS, N, P, S
15a	9955966	50410-06	HD-Schlauch SBS G. 8 Shell 450 mm
15a	9955963	50410-03	HD-Schlauch SBS G. 2 Shell 450 mm CH, F
15b	9955983	50420-03	HD-Schlauch SBS G. 2 Shell 750 mm CH, F
15b	9955981	50420-01	HD-Schlauch SBS G. 12 750 mm A, D, FIN, PL
15b	9955986	50420-06	HD-Schlauch SBS G. 8 EU Shell 750 mm
15b	9955985	50420-05	HD-Schlauch SBS G. 10 Pol 750 mm IS, N, P, S
15b	9955984	50420-04	HD-Schlauch SBS G. 1 Liquid 750 mm I, CY, GR, M, TR
15b	9955982	50420-02	HD-Schlauch SBS G. 7 Propan 750 mm GB, IRL
15c	9955987	50020-61300	HD-Schlauch SBS 1,5 m G. 5
16	9998572	50020-78000	HD Schlauch 450 mm
17	9995984	50020-79600	Schlauchbruchsicherung SBS G. 5
17	9997191	50020-79000	Schlauchbruchsicherung SBS G. 12
19	9990835	50020-61200	Prüfschlauch
21	9955841	52410-01	Regler MonoControl CS vertikal, 30 mbar
21	9955842	52410-02	Regler MonoControl CS vertikal, 50 mbar
22	9955844	52420-02	Regler MonoControl CS horizontal, 50 mbar
22	9955843	52420-01	Regler MonoControl CS horizontal, 30 mbar
23	9909650	50020-18100	Haltewinkel
23	9907553	50020-71000	Montagesatz
24	9903099	52420-21	Mono Control CS Gastank 30 mbar
24	9904028	52420-31	Mono control CS Gastank 30 mbar, 105°
25	9955845	51610-01	Regler DuoControl CS vertikal, 30 mbar
25	9955846	51610-02	Regler DuoControl CS vertikal, 50 mbar
26	9955847	51620-01	Regler DuoControl CS horizontal, 30 mbar
26	9955848	51620-02	Regler DuoControl CS horizontal, 50 mbar
29	9955850	50680-01	Ersatzfilter
30	9906877	50020-86800	Schraubhilfe zu Gasfilter
31	9950839	50602-01	Gasfilter
32	9906751	50020-87000	Haltewinkel
33	9993453	34000-09400	Kabel für Bedienteil 5 m
34	9992797	34000-09800	Kupplung für Bedienteilkabel
35	9954312	34300-01	Verlängerungskabel für Bedienteil 5 m
X	9997186	50020-04000	Reduzierschraubung gerade Z10 RVS8

Notizen

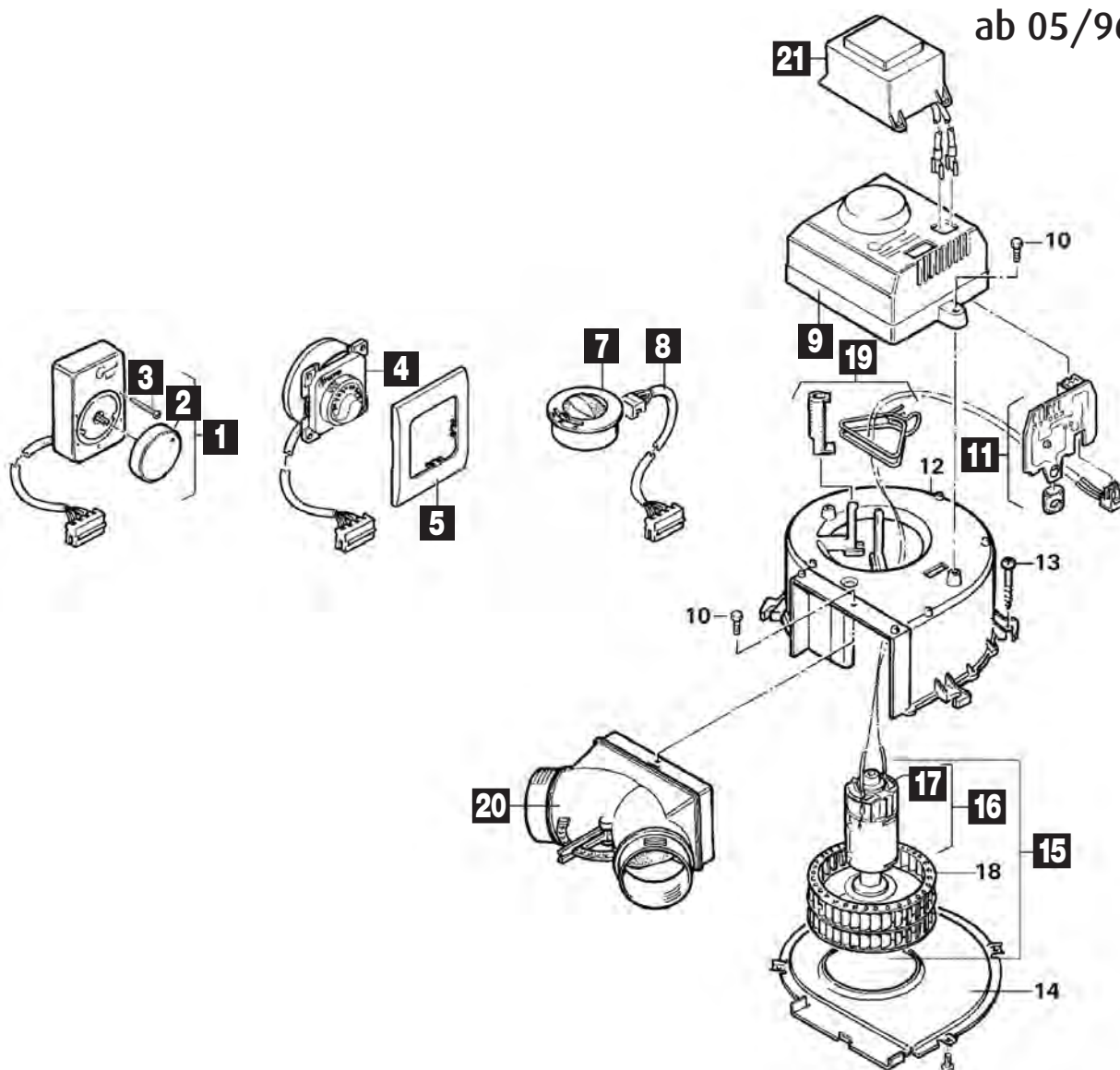
Ersatzteil-Dienst

PG 5500



HEIZUNGEN / HEIZUNGSZUBEHÖR

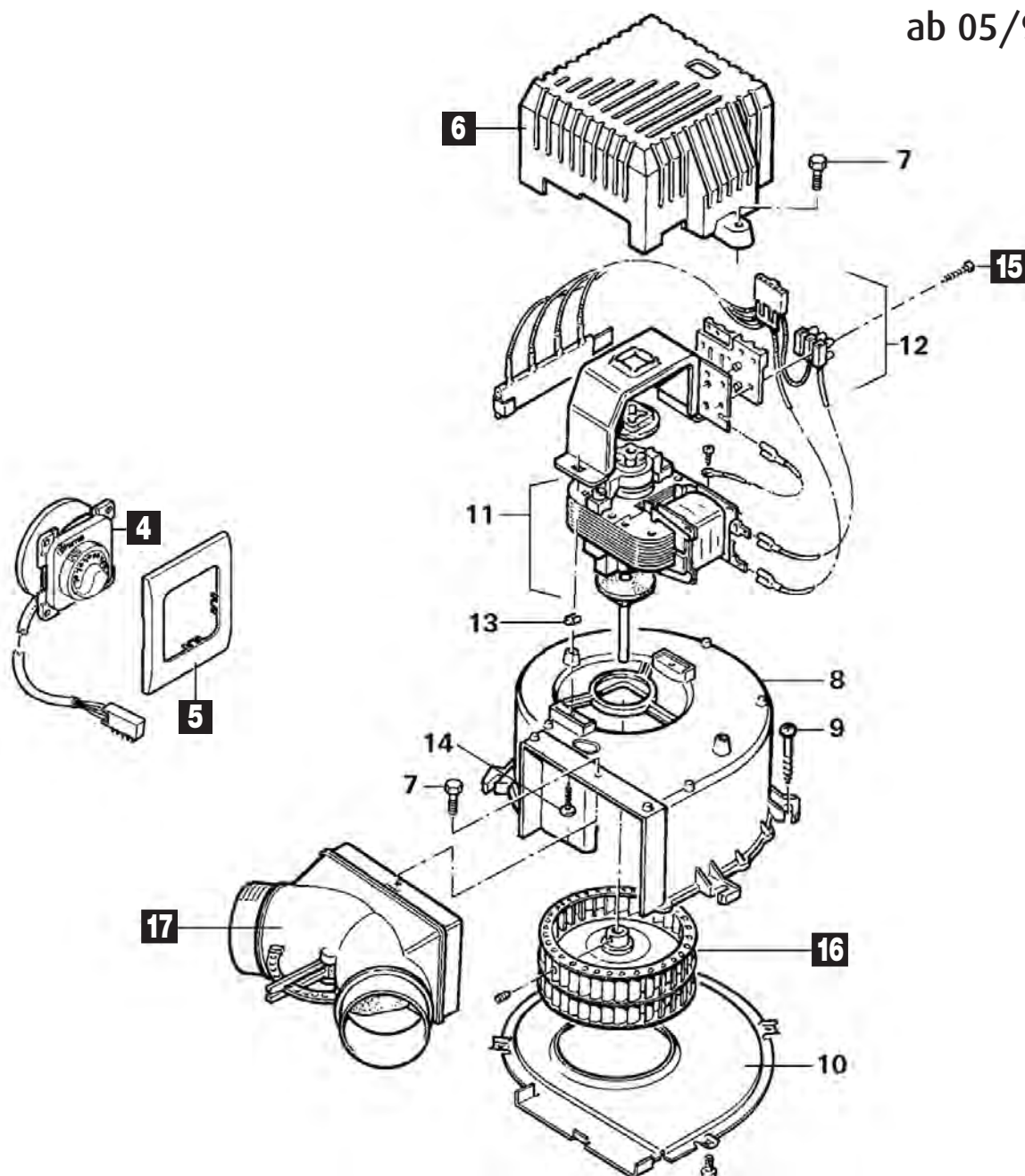
ab 05/96



Pos.	Movera-Nr.	Hersteller-Nr.	Artikel-Bezeichnung
1	9917542	40000-44100	Bedienteil TEB 2, extern 2,5 m Kabel
3	9997122	10010-78900	Schraube B 2,9 x 25
4	9996290	40000-52900	Bedienteil TEB 2, extern 2,5 m Kabel
5	9993884	34000-67700	Abdeckrahmen für Bedienteil
5	9992790	34000-60600	Abdeckrahmen achatgrau für Bedienteil ab 05/02
7	9956304	40000-46000	Bedienteil TEB 2, integriert
8	9996458	40000-45000	Bedienkabel 0,8 m
8	9996626	40000-47900	Bedienkabel 1,3 m
9	9906749	40000-43000	Kappe
11	9938219	40000-60900	Leistungsteil TEB 2
15	9997073	40000-42400	Gleichstrommotor 12 V inklusive Rad Anschlusskabel und Stecker
16	9995756	40000-42000	Gleichstrommotor 12 V nur für Gebläse ab 01/99
17	9994225	40000-28800	Bürstenschieber weiß/schwarz
20	9997187	40000-43300	Y-Stück
21	9990234	40000-47700	Spannungsumformer SPU 230/12 V

Notizen

ab 05/96



Pos.	Movera-Nr.	Hersteller-Nr.	Artikel-Bezeichnung
4	9996649	40000-29100	Bedienteil TN 2, 1,5 m
5	9992790	34000-60600	Abdeckrahmen achatgrau für Bedienteil ab 05/02
5	9993884	34000-67700	Abdeckrahmen zu Bedienteil
6	9906388	40000-43100	Kappe
15	9908193	10010-71000	Schraube B 2,9 x 19
16	9918104	40000-42700	Ventilatorrad
17	9997187	40000-43300	Y-Stück

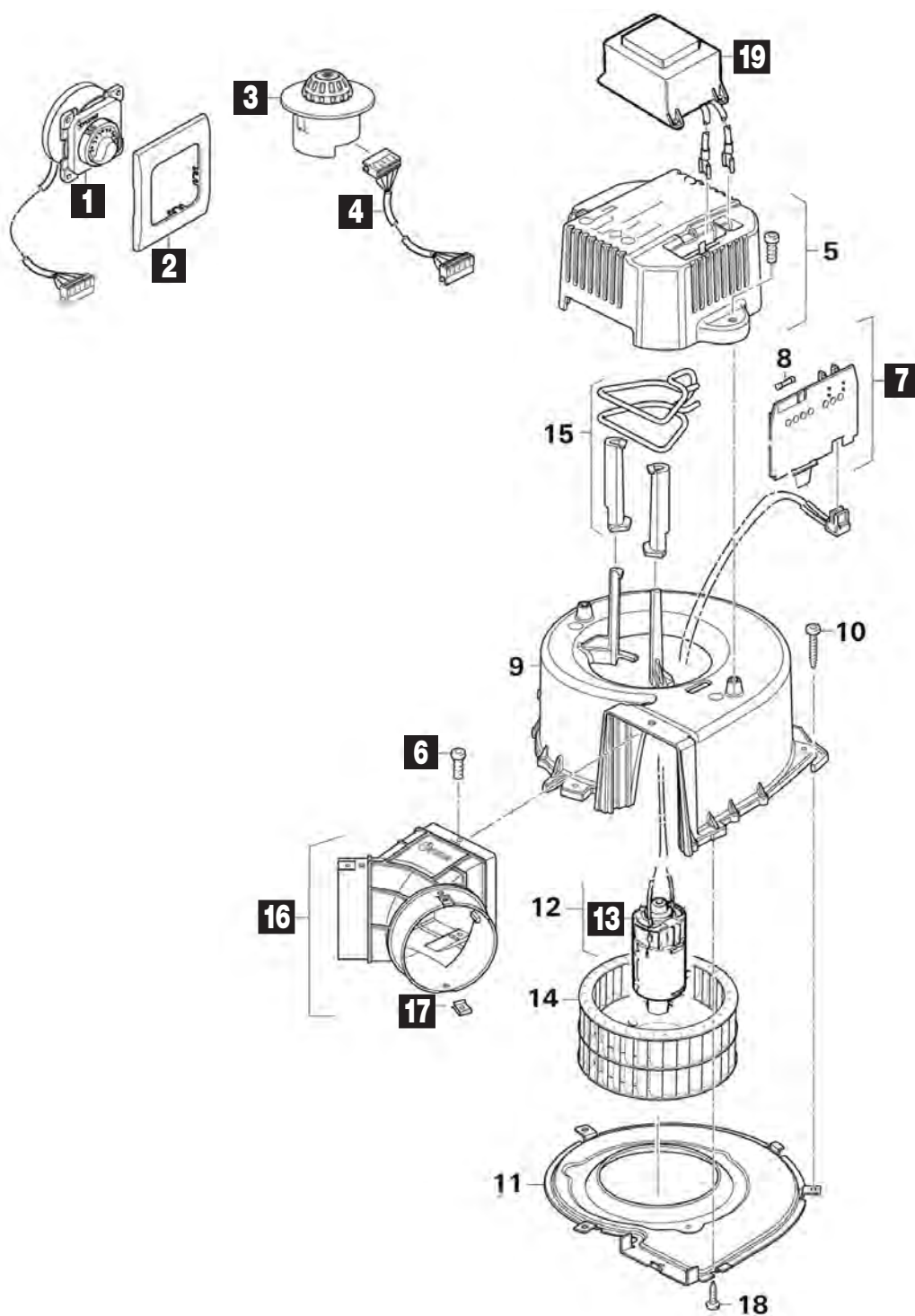
Notizen

Ersatzteil-Dienst

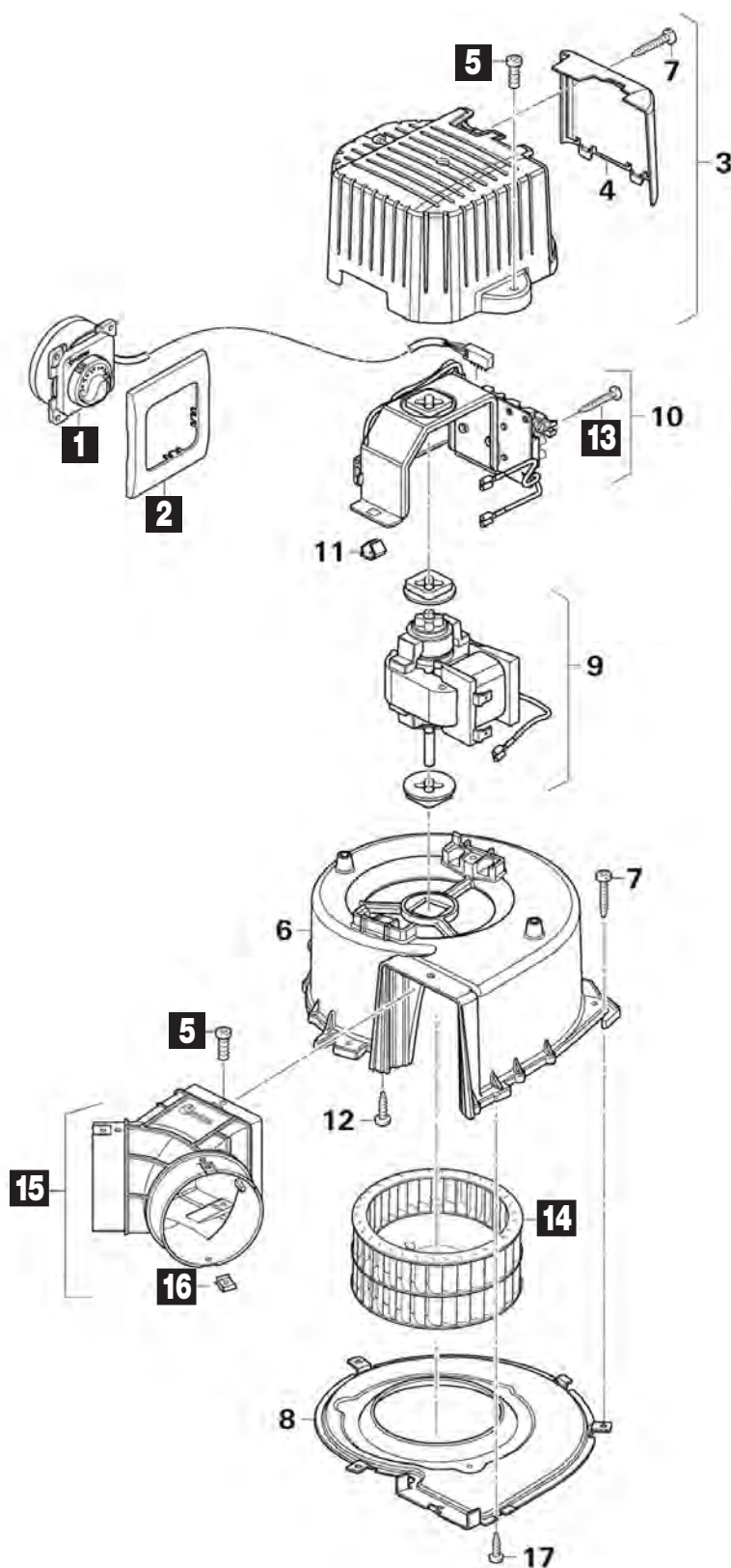
PG 5500



HEIZUNGEN / HEIZUNGSZUBEHÖR



Pos.	Movera-Nr.	Hersteller-Nr.	Artikel-Bezeichnung
1	9916485	40000-39100	Bedienteil achatgray, 1,5 m
1	9918524	40000-67400	Bedienteil schwarz, 2,5 m
1	9916604	40000-39200	Bedienteil achatgray, 2,5 m
2	9993884	34000-67700	Abdeckrahmen zu Bedienteil
2	9992790	34000-60600	Abdeckrahmen achatgray
3	9909643	40000-92800	Bedienteil integriert
4	9918255	40000-93200	Bedienteilkabel 0,8 m
4	9913933	40000-93100	Bedienteilkabel 1,3 m
7	9915958	40000-93400	Elektronik
6	9999459	10010-83300	Schraube M 4 x 10, Torx
13	9994225	40000-28800	Bürstenschieber weiß/schwarz
16	9909883	40000-92700	Warmluftverteiler komplett
17	9999893	34020-24000	Clips (VE 3 Stück)
19	9954333	40000-39900	Spannungsumformer SPU 230 V/12 V



Pos.	Movera-Nr.	Hersteller-Nr.	Artikel-Bezeichnung
1	9908882	40000-31500	Bedienteil TN-2/3 2,5 m
1	9996649	40000-29100	Bedienteil TN-2/3 1,5 m
2	9993884	34000-67700	Abdeckrahmen schwarz
5	9999459	10010-83300	Schraube M4 x 10, Torx
13	9908193	10010-71000	Schraube B 2,9 x 19
14	9918104	40000-42700	Ventilatorrad
15	9909883	40000-92700	Warmluftverteiler komplett
16	9999893	34020-24000	Clips (VE 3 Stück)

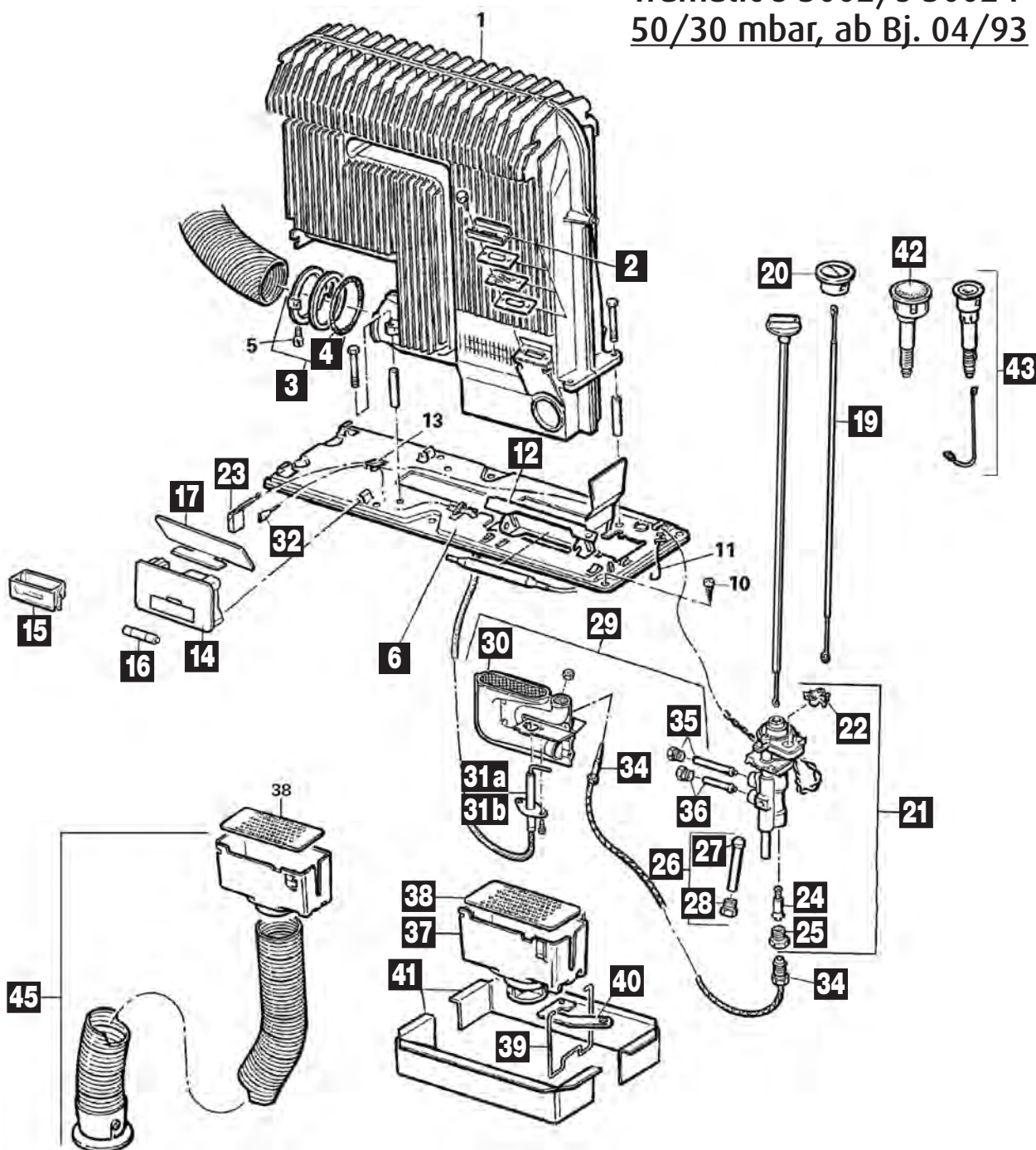
Trumatic S 3002/S 3002 P
50/30 mbar, ab Bj. 04/93

Ersatzteil-Dienst

PG 5500

truma

HEIZUNGEN / HEIZUNGSZUBEHÖR



Pos.	Movera-Nr.	Hersteller-Nr.	Artikel-Bezeichnung
2	9956271	30030-42700	Schauglas klein 42 mm x 15 mm
2	9995985	30030-02700	Schauglas groß 58 mm x 12 mm
3	9956267	30030-03600	Abgasrohrbefestigung komplett
4	9956260	10030-26500	O-Ring 52 x 5 mm
6	9995930	30030-33300	Sockel komplett mit Schrauben
12	9995796	30030-29800	Fühlerhalter
14	9954094	30050-53000	Zündautomat mit Adapterkabel ohne Batterie
14a	9997505	30050-53500	Adapterkabel für Zündautomatik
15	9954095	30020-13300	Batteriekasten für Zündautomat bis 05/99
16	9996898	30030-99200	Mignon Batterie 1,5 V
17	9993287	30030-16100	Abschirmwinkel
19	9990965	30040-13600	Druckstange ab 04/93
20	9992295	30040-40400	Bedienungsgriff ab 05/96
21	9991441	30050-58000	Züandsicherungsventil komplett inklusive Adapterstecker
22	9993035	30050-58100	Mikroschalter inklusive Adapterstecker
23	9997507	30010-23400	Buchsenleiste 2-polig Farbe schwarz
24	9993230	30030-12200	Magneteinsatz Mini
25	9994270	30030-12000	MS-Mutter für Magneteinsatz
26	9992927	30030-03100	Zuführungsrohr
27	9999462	30010-10900	Doppelkegelring L8
28	9997317	30010-11000	Überwurfschraube ab Bj 04/93
29	9956276	30040-64600	Brenner komplett S 32 P 30 mbar 75 cm lang
29	9956270	30030-04000	Brenner komplett S 32 P 30 mbar 95 cm lang
29	9956263	30030-01900	Brenner komplett S 32 50 mbar 45 cm lang
29	9956264	30030-02000	Brenner komplett S 32 30 mbar 45 cm lang
29	9956269	30030-03900	Brenner komplett S 32 P 50 mbar 95 cm lang
29	9956277	30040-64700	Brenner komplett S 32 P 50 mbar 75 cm lang
30	9996359	30040-18600	Schalenbrenner 30 mbar
30	9996026	30040-18700	Schalenbrenner 50 mbar
31a	9956265	30030-02900	Zündkerze 45 cm
31a	9956275	30040-64500	Zündkerze 75 cm
31b	9996353	30040-65800	Zündkerze 45 cm mit Schraube
31b	9998152	30040-65900	Zündkerze 75 cm mit Schraube
31b	9996027	30030-27300	Zündkerze 95 cm mit Schraube
32	9998242	30010-23500	Flachsteckhülse 2,8 mm
34	9993231	30050-13900	Thermoelement 25 cm
35	9993956	30030-02400	Zündbrennerrohr 30 mbar
35	9996734	30030-02300	Zündbrennerrohr 50 mbar
36	9996227	30030-02100	Brennerrohr 50 mbar
36	9993957	30030-02200	Brennerrohr 30 mbar
37	9994840	30030-04300	Verlängerung komplett (Verlängerungsfeder und Lochblech)
38	9993266	30030-17500	Lochblech
39	9993267	30030-28500	Verlängerungsfeder
40	9998297	30030-19400	Abstandsblech bis 05/99
41	9902844	30030-16400	Rahmen komplett
42	9956262	30030-00300	Piezo-Druckzünder alte Verkleidung
43	9956273	30040-62900	Piezo-Druckzünder neue Verkleidung
45	9996477	30030-04800	Ansaug-Verlängerung mit 50 cm Ansaugrohr
o. Abb.	9996244	30030-85600	Gasrohrinnenanschluss links

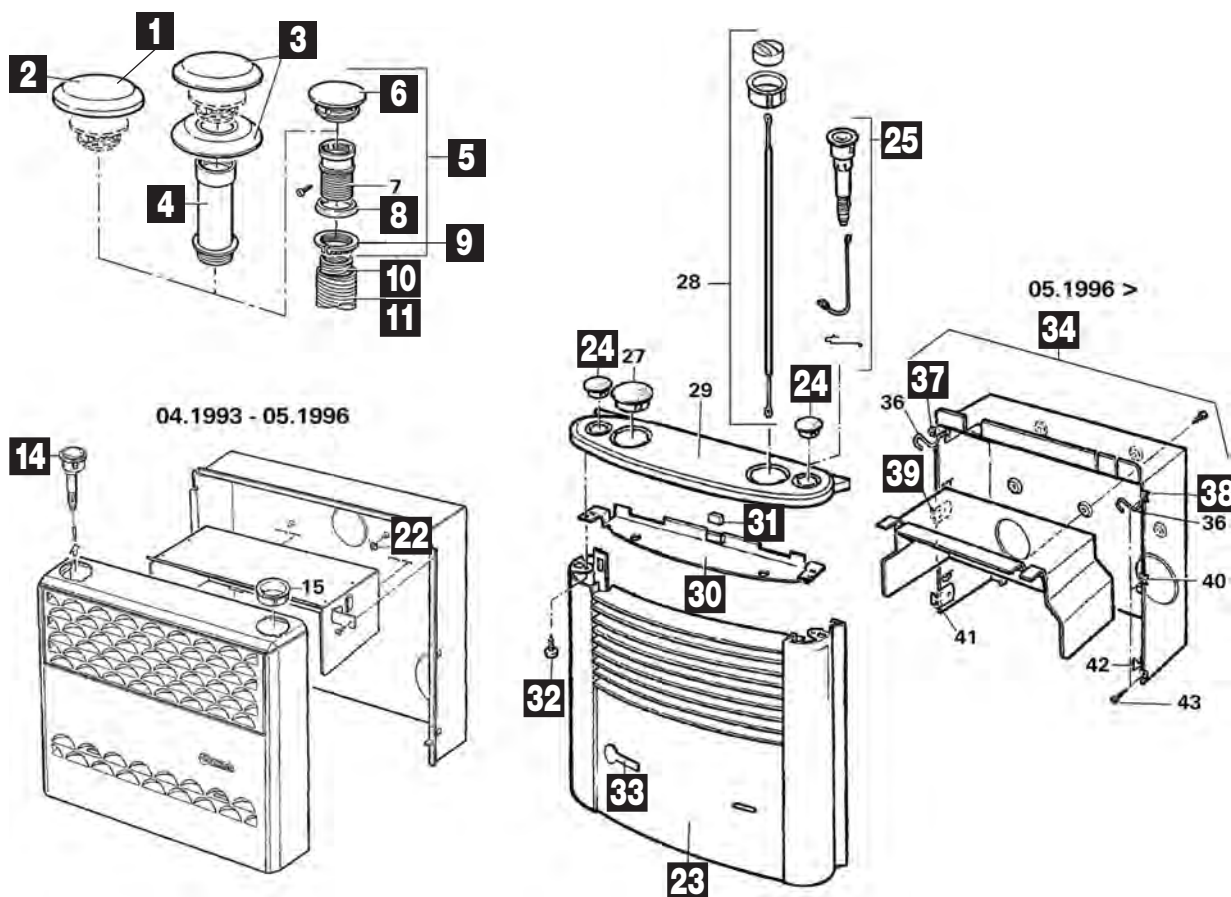
Notizen

Ersatzteil-Dienst

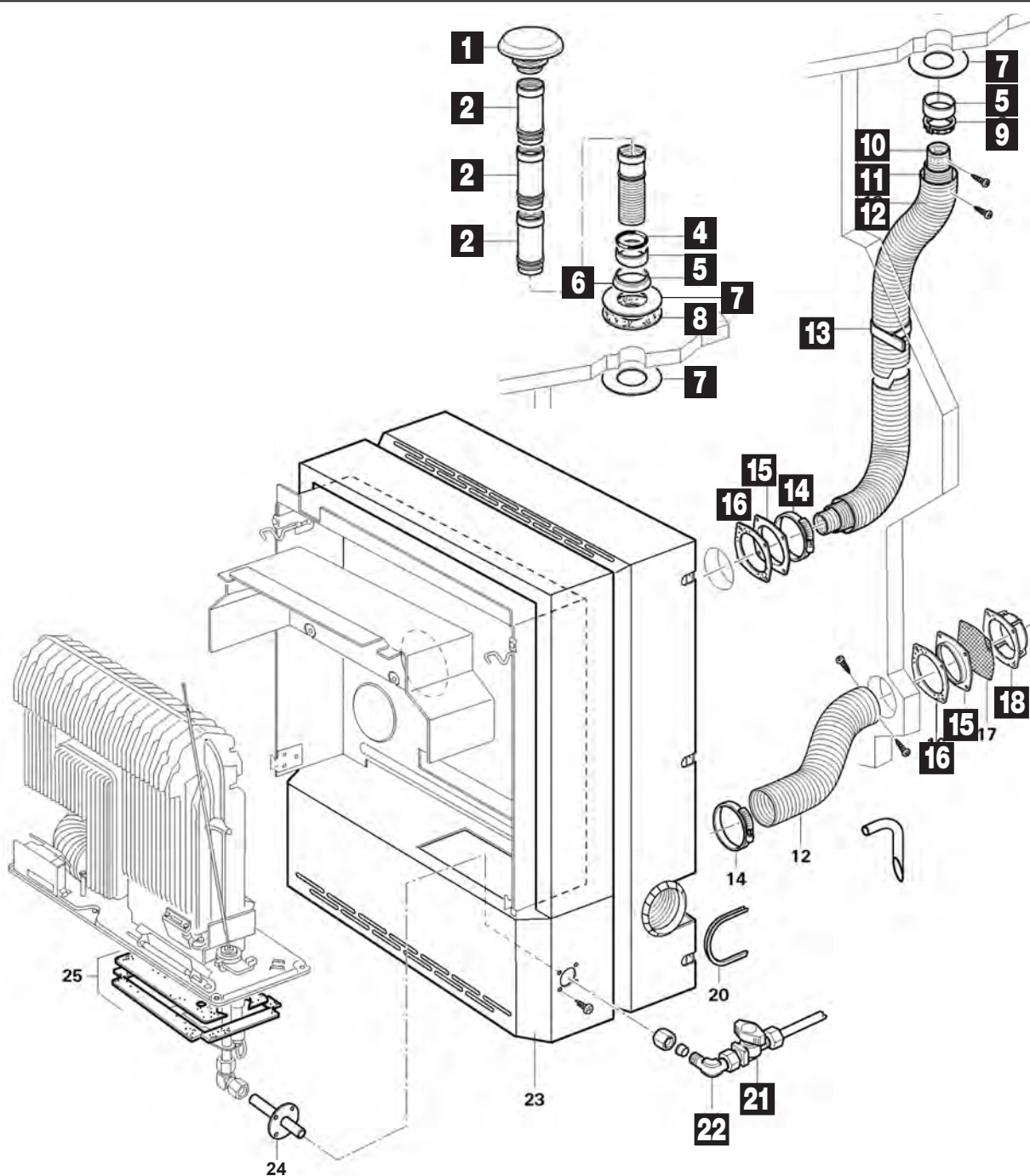
PG 5500

truma

HEIZUNGEN / HEIZUNGSZUBEHÖR



Pos.	Movera-Nr.	Hersteller-Nr.	Artikel-Bezeichnung
1	9999347	30700-01	Kaminaufsatz T-1
2	9954390	30700-02	Kaminaufsatz T-2
3	9954380	30700-03	Kaminaufsatz T-3
4	9995780	30010-20800	Kaminverlängerung AKV 15 cm
5	9954120	30630-01	Kamin AK-3-/60
6	9954110	30010-20900	Kamindach
8	9996025	30010-20600	Dichtring
9	9954122	30010-20700	Schraubring
10	9998037	30140-00	Abgasrohr AE-3-/55 per Meter
11	9996627	40230-00	Rohr ÜR 65 mm
14	9956262	30030-00300	Piezo Druckzünder
23	9953950	30040-50100	Verkleidung Sepiabraun
23	9953960	30040-50200	Verkleidung Achatgrau
24	9996417	30040-60800	Abdeckkappe 35 mm
24	9992474	30040-64900	Abdeckkappe 35 mm (Ultraheat)
25	9956273	30040-62900	Piezodruckzünder
27	9995974	30040-60900	Abdeckkappe 52 mm
28	9991991	30040-60700	Griffbuchse
29	9990099	30040-63000	Abdeckung schwarzbraun
29	9990100	30040-63300	Abdeckung lichtgrau
33	9997212	30040-35000	Typenschild für Verkleidung achatgrau
33	9996418	30040-36500	Typenschild für Verkleidung sepiabraun
34	9998509	30040-16800	Einbaukasten komplett
36	9996048	30040-60000	Haltefeder
37	9998465	30040-60500	Trägerblech oben links
38	9998466	30040-60600	Trägerblech oben rechts
39	9915027	30040-60300	Befestigungswinkel mitte links
40	9906648	30040-60400	Befestigungswinkel mitte rechts
41	9914335	30040-60100	Halteblech unten links
42	9906647	30040-60200	Halteblech unten rechts



Pos.	Movera-Nr.	Hersteller-Nr.	Artikel-Bezeichnung
1	9999611	30710-00	Kamindach KDR
2	9995780	30010-20800	Kaminverlängerung AKV 15 cm
4	9999616	40060-52100	O-Ring 59,6 x 2,4 mm
5	9999614	30040-75400	Schraubdurchführung
6	9996025	30010-20600	Dichtring
7	9999613	30040-75600	Dichtscheibe 143 x 62 x 2 mm
8	9999615	30040-75700	Dichtring 143 x 62 x 2 mm
9	9954122	30010-20700	Schraubring
10	9998037	30140-00	Abgasrohr AE-3-/55
11	9996627	40230-00	Rohr ÜR 65 mm (Meterware)
12	9954490	439810	Zuführungsrohr ZR 80 mm
13	9954500	39590-00	Schelle ZRS
14	9954591	39010-61800	Schlauchschelle 70 - 90
15	9908151	30040-75900	Flansch
16	9908152	30040-76200	Dichtung
18	9995369	30020-22300	Wandkaminscheibe
21	9955140	23110-01	Ventil K8
22	9997688	10170-00	Winkelverschraubung 8 mm

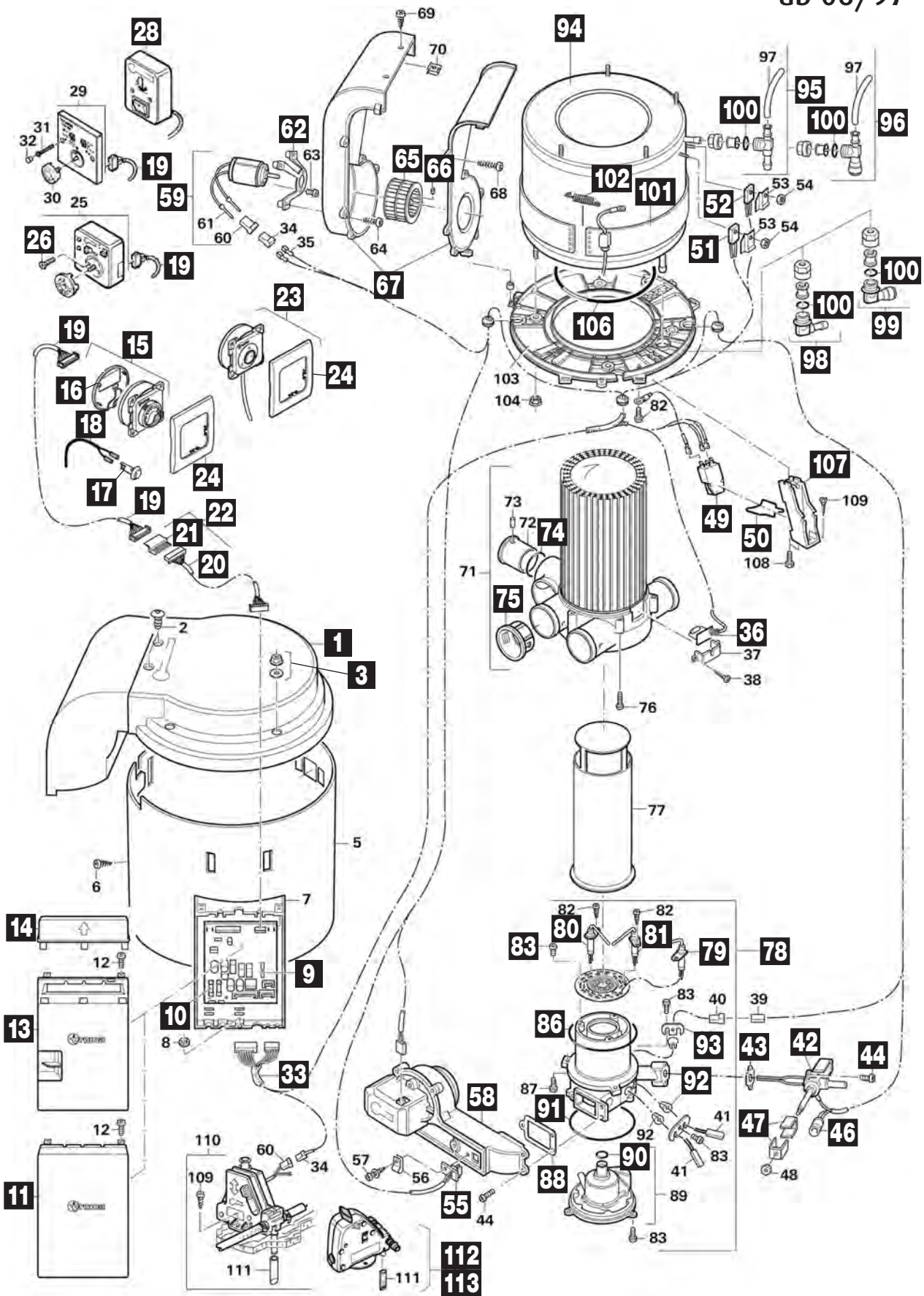
ab 06/97

Ersatzteil-Dienst

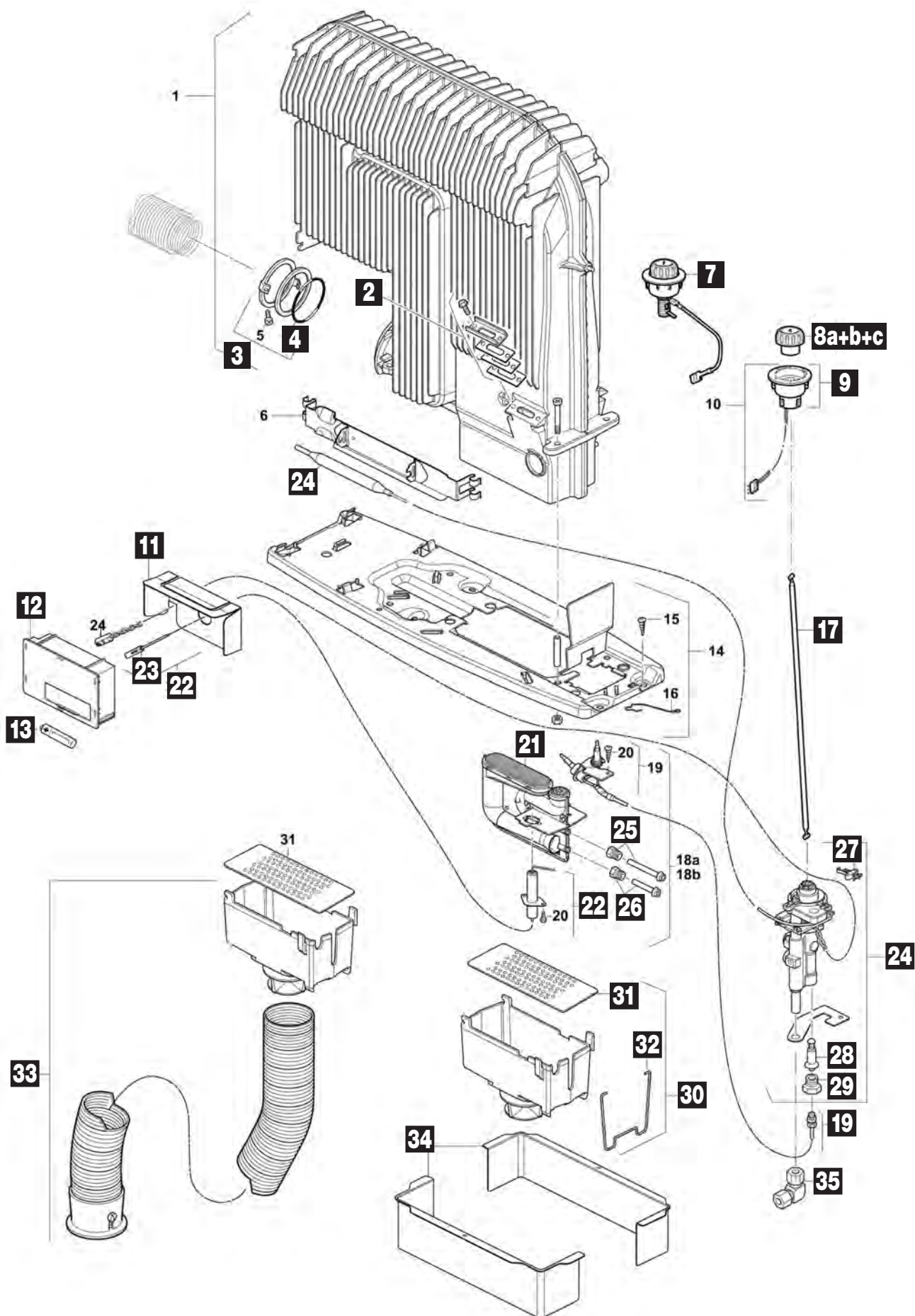
PG 5500



HEIZUNGEN / HEIZUNGSZUBEHÖR

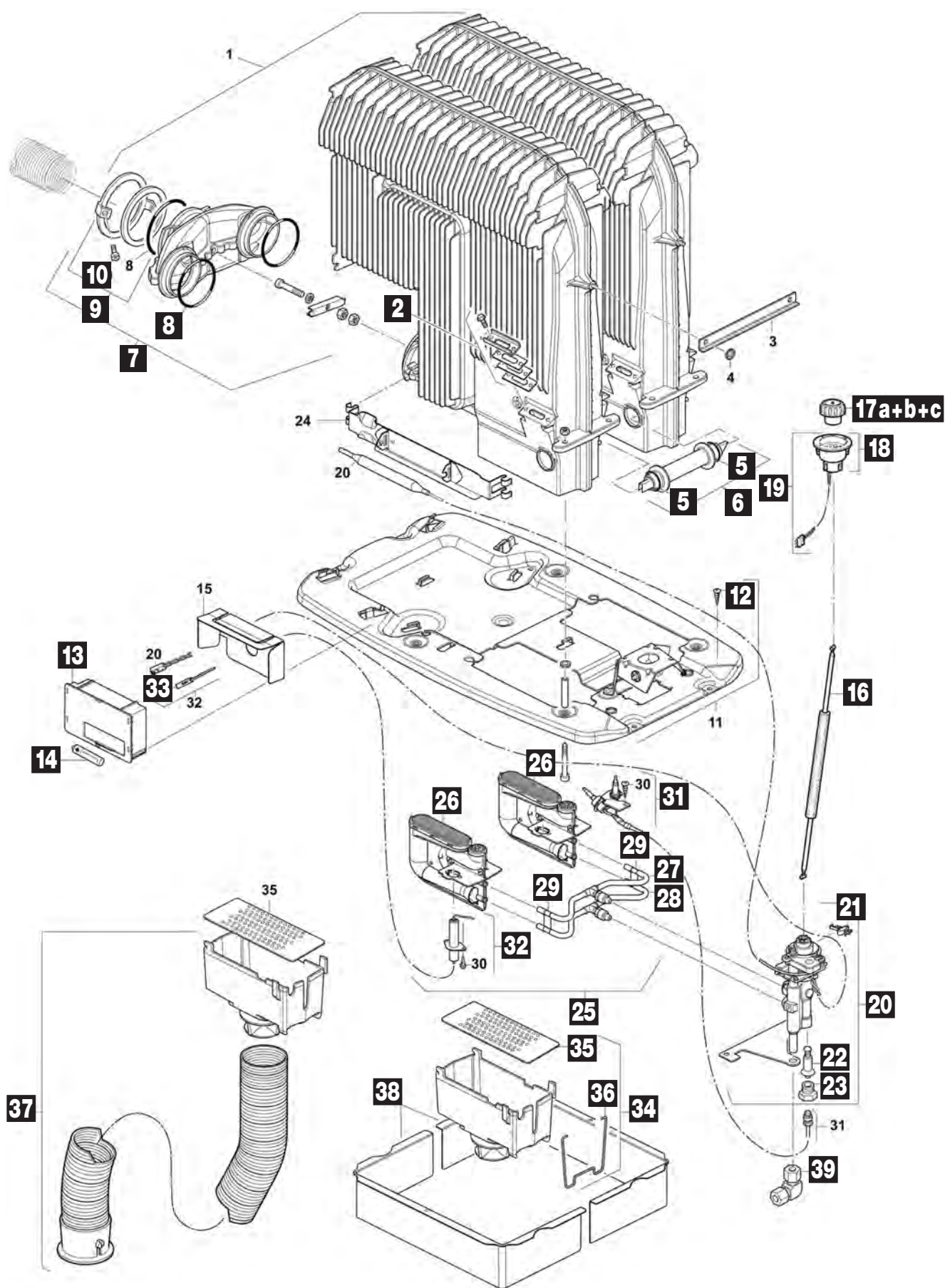


Pos.	Movera-Nr.	Hersteller-Nr.	Artikel-Bezeichnung
1	9998279	34010-08000	Deckel Verkleidung
3	9997466	34010-16000	Satz Muttern und Scheiben (VE 4 Stück)
9	9956236	34000-98000	Austausch Elektronik C 3402 ab 05/02
10	9956232	34000-33100	Sicherung 4 AT
11	9992801	34000-06200	Elektronikdeckel bis 04/02
13	9995966	34000-91100	Elektronikdeckel ab 05/02
14	9915896	34000-91200	Anschlussdeckel
15	9938198	34000-59000	Bedienteil Trumatic C ab 05/02
16	9919831	34030-29900	Gehäusedeckel
17	9993113	34000-69700	Raumtemperaturfühler ab 05/02
18	9995979	34000-71900	Kabel für Raumtemperaturfühler Länge 4,00 m
19	9938196	34000-09300	Kabel für Bedienteil 3 m
20	9993453	34000-09400	Kabel für Bedienteil 5 m
21	9992797	34000-09800	Kupplung für Bedienkabel
22	9954312	34300-01	Verlängerungskabel 5 m
23	9997251	34000-63800	Bedienteil Trumatic C EL ab 05/02 mit 3 m Kabel
24	9993884	34000-67700	Abdeckrahmen
24	9992790	34000-60600	Abdeckrahmen achatgrau für Bedienteil ab 05/02
26	9997122	10010-78900	Schraube B 2,9 x 25
28	9992387	70000-01600	Bedienteil 230 V mit 2,5 m Kabel
33	9921784	34000-71200	Kabelbaum komplett
36	9956233	34000-51300	Thermostatplatte
37	9921715	34000-04500	Fühleraufnahme
42	9956239	34000-24100	Ventilkörper C 34 30 mbar
43	9996289	34000-02300	Dichtung
44	9996023	10010-11500	Schraube M 4 x 12
46	9996745	34000-81000	Magnetspulen
47	9915068	70000-54600	Satz U-Bleche
49	9938202	34010-14100	Zünder 35 Hz
50	9995967	34000-53500	Klammer
51	9938197	34000-34200	Temperaturwächter
52	9993439	34000-34300	Temperaturfühler
55	9956238	34000-83500	Thermostatplatte
58	9956235	34000-55000	Verbrennungsluftgebläse
59	9992976	34000-70500	Umluftmotor 12 V C3402, C6002
62	9993036	34000-04400	Motorflansch
65	9999371	34000-04700	Ventilatorrad Umluft
66	9999372	10020-41000	Gewindestift AM 4 x 4
67	9993039	34010-08100	Umluftgehäuse komplett
74	9956259	34010-05700	O-Ring 40 x 2,5
75	9995968	34000-06900	Reduzierung VR-ÜR
78	9996187	34000-85000	Brenner komplett
79	9996003	34000-76500	Überwachungskerze
80	9996396	34000-76300	Zündkerze links
81	9996397	34000-76400	Zündkerze rechts
83	9999459	10010-83300	Schraube DM 4 x 10 Torx
86	9990252	10030-27000	O-Ring 110 x 2
88	9996004	34000-05600	Dichtung
90	9996733	10030-23600	O-Ring 16 x 3,5
91	9990267	10030-26900	O-Ring 90 x 3
92	9997125	34000-57100	Durchführung
93	9997956	34000-57200	Klemmblech
94	9997196	34000-88000	Wasserbehälter
95	9992203	34150-01	Winkelanschluss Durchmesser 10 mm flexibles System
96	9995789	34151-03	Winkelanschluss Durchmesser 12 mm John Guest System
98	9992798	70150-01	Winkelanschluss Durchmesser 10 mm Tannenbaum System
99	9997935	70151-03	Winkelanschluss Durchmesser 12 mm John Guest System
100	9992799	10030-21600	O-Ring 10 x 25
101	9906827	34000-57500	Heizmanschette 230 V
102	9906828	34000-57600	Haltefeder
106	9997195	34000-03100	Rundschnurring 203 x 4 mm
107	9916592	34000-01900	Fuß
112	9990101	34020-80200	Frost Control 2,8 bar TB
113	9992182	34020-80300	Frost Control 2,8 bar JG



Pos.	Movera-Nr.	Hersteller-Nr.	Artikel-Bezeichnung
2	9956271	30030-42700	Schauglas
3	9956267	30030-03600	Abgasrohrbefestigung komplett
4	9956260	10030-26500	O-Ring 52 x 5 mm
7	9917359	30090-18000	Piezozünder
8a	9907597	30090-90400	Drehknopf
8b	9911165	30090-90500	Drehknopf, beleuchtet
8c	9911166	30090-98800	Drehknopf, Chrom
9	9909527	30090-90600	Griffbuchse
11	9921524	30090-16400	Wärmeschutzblech ZA
12	9954094	30050-53000	Zündautomat
13	9996898	30030-99200	Mignon Batterie 1,5 V
17	9921525	30090-20700	Druckstange
19	9911887	30090-91300	Thermoelement
21	9918640	30090-91100	Schalenbrenner 30 mbar
22a	9911886	30090-91200	Zündkerze 48 cm
23	9998242	30010-23500	Flachsteckhülse 2,8 mm
24	9909322	30090-90800	Züandsicherungsventil komplett
25	9993956	30030-02400	Zündbrennerrohr 30 mbar
26	9993957	30030-02200	Brennerrohr 30 mbar
27	9993035	30050-58100	Mikroschalter
28	9993230	30030-12200	Magneteinsatz Mini
29	9994270	30030-12000	MS-Mutter
30	9994840	30030-04300	Verlängerung komplett
31	9993266	30030-17500	Lochblech
32	9993267	30030-28500	Verlängerungsfeder
33	9996477	30030-04800	Ansaugverlängerung
34	9902844	30030-16400	Rahmen komplett
35	9997688	10170-00	Winkelverschraubung 8 mm

Notizen



Pos.	Movera-Nr.	Hersteller-Nr.	Artikel-Bezeichnung
2	9956271	30030-42700	Schauglas
5	9956256	10030-23400	O-Ring 16 x 2,5
6	9938192	30050-18700	Überzündrohr
7	9904397	30050-32400	Sammler komplett
8	9956260	10030-26500	O-Ring 52 x 5
9	9956227	30050-33100	Abgasrohrbefestigung
10	9993627	10010-86000	Schraube M5 x 20
13	9954094	30050-53000	Zündautomat
14	9996898	30030-99200	Mignon Batterie 1,5 V
15	9921524	30090-16400	Wärmeschutzblech ZA
16	9915013	30090-41900	Druckstange S 5004
17 a	9907597	30090-90400	Drehknopf
17 b	9911165	30090-90500	Drehknopf, beleuchtet
17 c	9911166	30090-98800	Drehknopf, Chrom
18	9909527	30090-90600	Griffbuchse
20	9909322	30090-90800	Züandsicherungsventil komplett
21	9993035	30050-58100	Mikroschalter
22	9993230	30030-12200	Magneteinsatz Mini
23	9994270	30030-12000	MS-Mutter
25	9912525	30090-91000	Brennersatz, 30 mbar
28	9906218	30050-01000	Brennerrohrsatz 30 mbar
29	9906217	30050-08900	Klemmblech-Satz
31	9911887	30090-91300	Thermoelement komplett
32	9911886	30090-91200	Zündkerze 48 cm
33	9998242	30010-23500	Flachsteckhülse 2,8 mm
34	9994840	30030-04300	Verlängerung komplett
35	9993266	30030-17500	Lochblech
36	9993267	30030-28500	Verlängerungsfeder
37	9996477	30030-04800	Ansaugverlängerung
38	9997273	30050-29000	Rahmen komplett
39	9997688	10170-00	Winkelverschraubung 8 mm

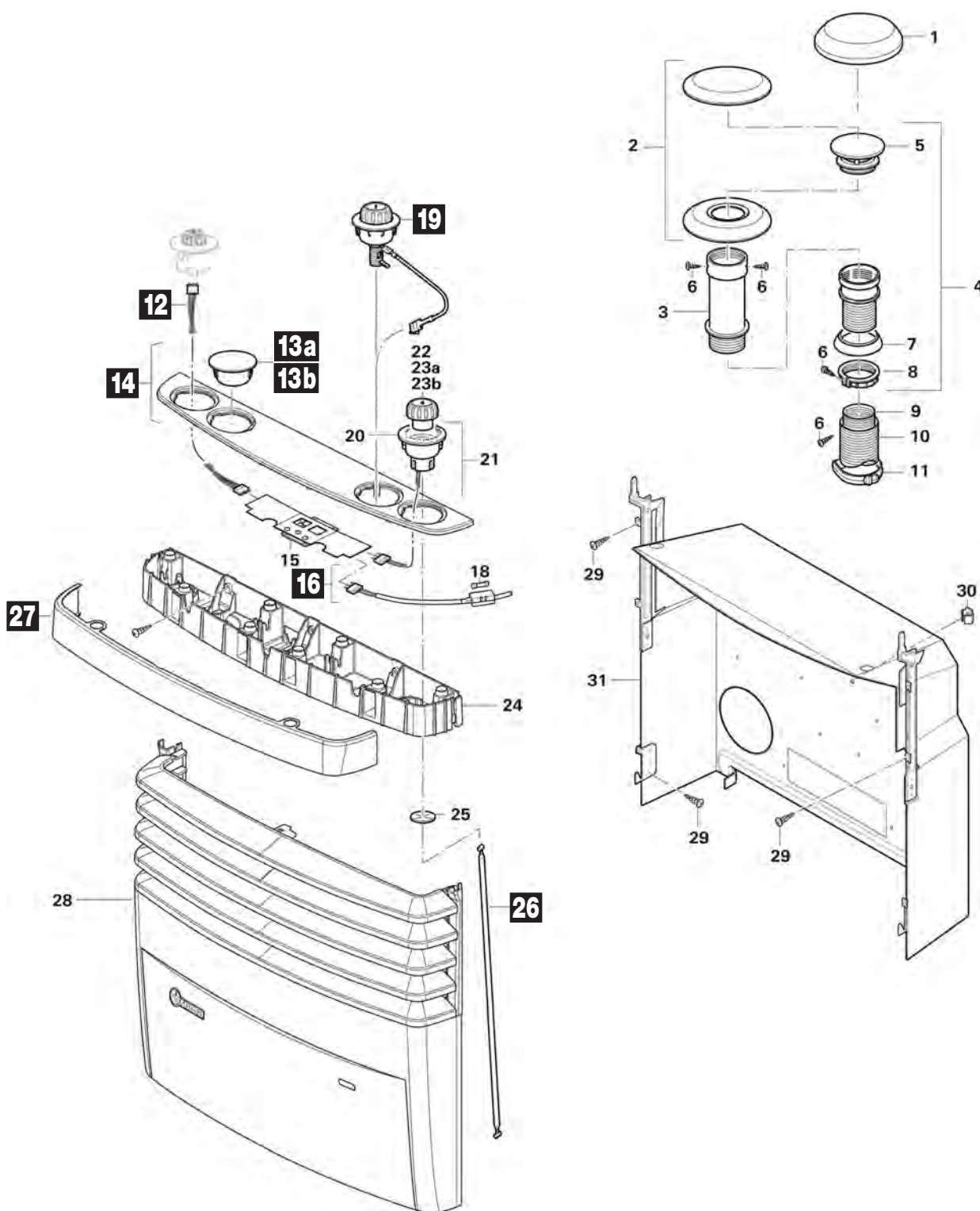
Notizen

Ersatzteil-Dienst

PG 5500

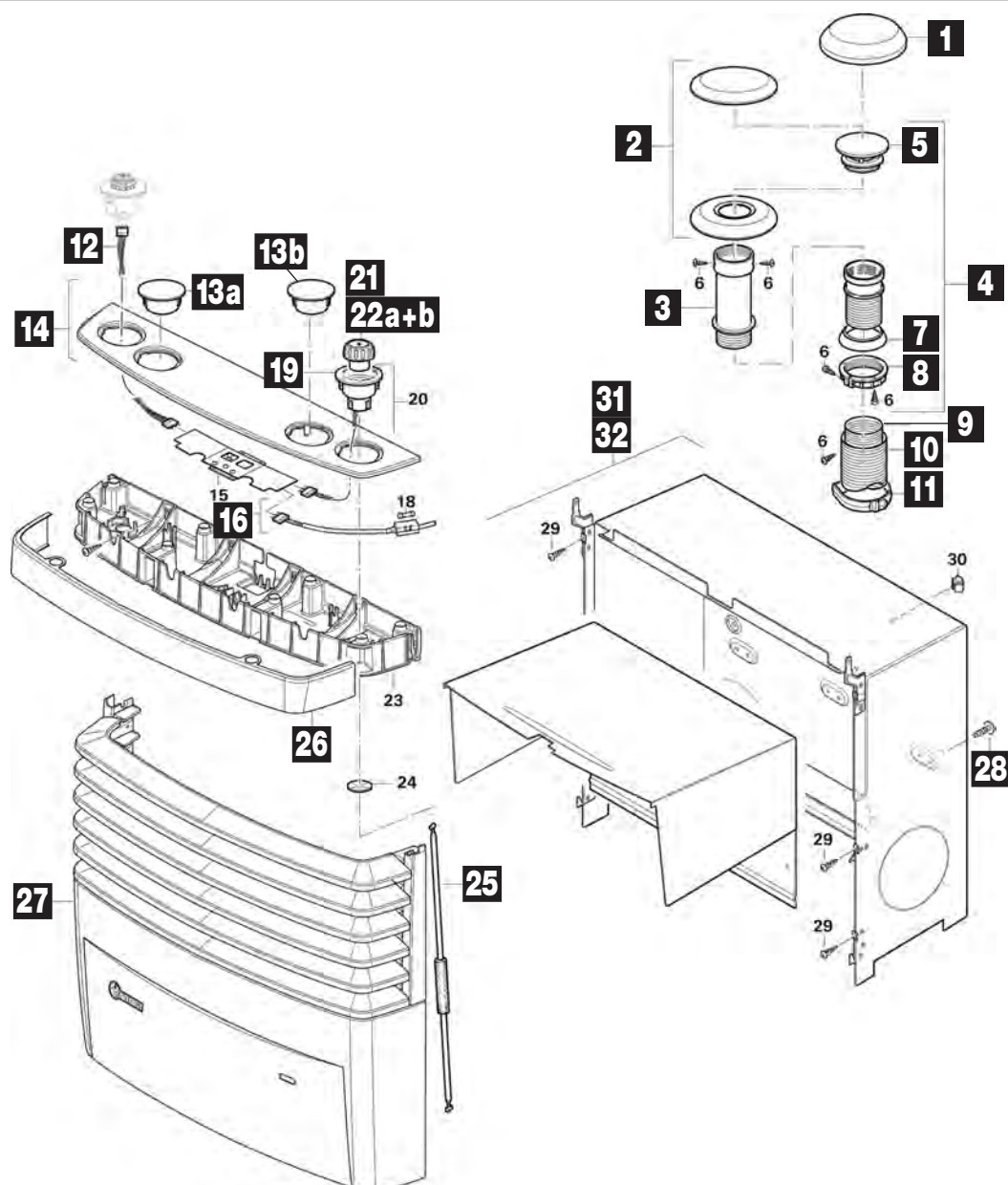


HEIZUNGEN / HEIZUNGZUBEHÖR



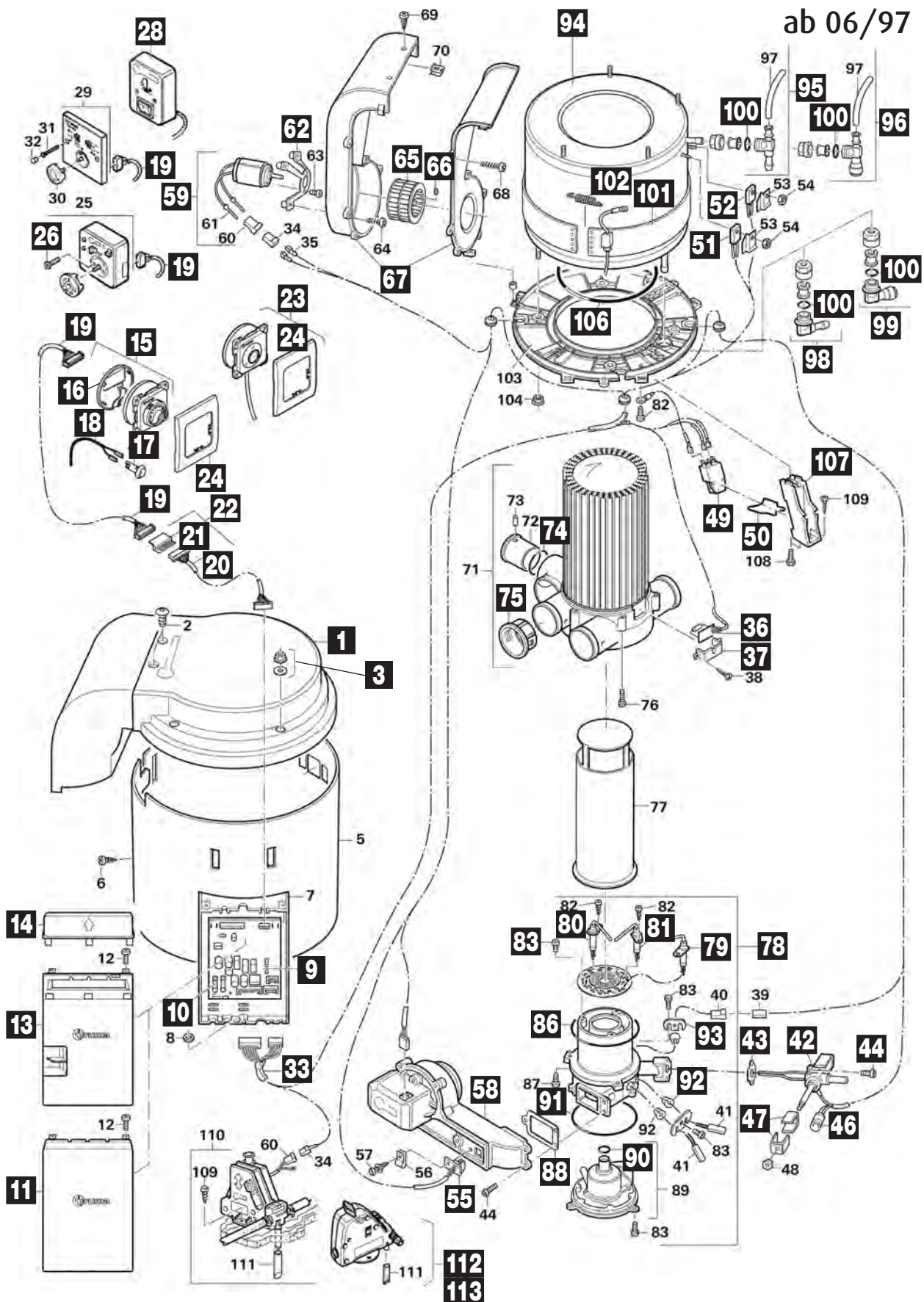
Pos.	Movera-Nr.	Hersteller-Nr.	Artikel-Bezeichnung
12	9916023	30090-93000	Kabel Sensorversorgung
13a	9919932	30090-93100	Abdeckkappe
13b	9919933	30090-44700	Abdeckkappe bedruckt
14	9920819	30090-94900	Abdeckung
16	9921728	30090-38100	Kabel CI
19	9917359	30090-18000	Piezozünder
26	9921525	30090-20700	Druckstange
27	9921725	30090-95200	Blende Farbe Titangrau

Notizen



Pos.	Movera-Nr.	Hersteller-Nr.	Artikel-Bezeichnung
1	9954390	30700-02	Kaminaufsatz T-2
2	9954380	30700-03	Kaminaufsatz T-3
3	9995780	30010-20800	Kaminverlängerung AKV, 15 cm
4	9954140	30651-01	Kamin AKL-5
5	9954110	30010-20900	Kamindach
7	9996389	30050-17800	Dichtring für Kaminteil
8	9993112	30050-17900	Schraubring für Kaminteil
9	9999260	30160-00	Abgasrohr AE-5-/65
10	9996628	40250-00	Überrohr ÜR 5
11	9997234	40261-01	Schelle ÜS-5 achatgrau 75 mm
12	9916023	30090-93000	Kabel Sensorversorgung
13 a	9919932	30090-93100	Abdeckkappe
13 b	9919933	30090-44700	Abdeckkappe bedruckt
14	9918226	30090-93200	Abdeckung
16	9921728	30090-38100	Kabel CI
19	9909527	30090-90600	Griffbuchse
21	9907597	30090-90400	Drehknopf
22 a	9911165	30090-90500	Drehknopf, beleuchtet
22 b	9911166	30090-98800	Drehknopf, Chrom
25	9915013	30090-41900	Druckstange S 5004
26	9918227	30090-93800	Blende Farbe Titangrau
27	9954323	30090-94300	Verkleidung peralgrey, Chrom
27	9954322	30090-94200	Verkleidung titangrey, Chrom
28	9921686	10010-72000	Schraube 3,5 x 9,5
31	9920308	30090-94400	Einbaukasten zu Heizung
32	9918186	30090-94600	Einbaukasten zu Gebläse

ab 06/97



Pos.	Movera-Nr.	Hersteller-Nr.	Artikel-Bezeichnung
1	9998279	34010-08000	Verkleidung
3	9997466	34010-16000	Satz Muttern und Scheiben (VE 4 Stück)
9	9998018	34000-98100	Elektronik ab Nr. 16300001

Pos.	Movera-Nr.	Hersteller-Nr.	Artikel-Bezeichnung
10	9956232	34000-33100	Sicherung 4 AT
10	9997583	34000-76800	Sicherung 6,3 AT
11	9992801	34000-06200	Elektronikdeckel bis 04/02
13	9995966	34000-91100	Elektronikdeckel ab 05/02
14	9915896	34000-91200	Anschlussdeckel
15	9938198	34000-59000	Bedienteil Trumatic C ab 05/02
16	9919831	34030-29900	Gehäusedeckel Farbe schwarz
17	9993113	34000-69700	Raumtemperaturfühler ab 05/02
18	9995979	34000-71900	Kabel für Raumtemperaturfühler 4 m
19	9938196	34000-09300	Kabel für Bedienteil 3 m
20	9993453	34000-09400	Kabel für Bedienteil 5 m
21	9992797	34000-09800	Kupplung für Bedienkabel
22	9954312	34300-01	Verlängerungskabel 5 m
23	9997251	34000-63800	Bedienteil
24	9993884	34000-67700	Abdeckrahmen zu Bedienteil
26	9997122	10010-78900	Schraube B 2,9 x 25
28	9992387	70000-01600	Bedienteil 230 V mit 2,5 m Kabel
30	9992802	39010-84000	Bediengriff komplett
33	9921784	34000-71200	Kabelbaum
36	9956233	34000-51300	Thermostatplatte
37	9921715	34000-04500	Fühleraufnahme
42	9956242	34000-20400	Ventilkörper C 60 50 mbar
42	9956241	34000-21400	Ventilkörper C 60/40 30 mbar
43	9996289	34000-02300	Dichtung
44	9996023	10010-11500	Schraube M 4 x 12
46	9996745	34000-81000	Magnetspulen groß und klein
47	9915068	70000-54600	Satz U-Bleche
49	9938202	34010-14100	Zünder 35 Hz
50	9995967	34000-53500	Klammer
51	9938197	34000-34200	Temperaturwächter
52	9993439	34000-34300	Temperaturfühler
55	9956238	34000-83500	Thermostatplatte
58	9956235	34000-55000	Verbrennungsluftgebläse
59	9992976	34000-70500	Umluftmotor 12 V C3402 C6002 bis Nr. 12200000
59	9938199	34000-77300	Umluftmotor 12 V C60/40 D ab Nr. 12200001
62	9993036	34000-04400	Motorflansch
65	9999371	34000-04700	Ventilatorrad Umluft
66	9999372	10020-41000	Gewindestift AM 4 x 4
67	9993039	34010-08100	Umluftgehäuse komplett
74	9956259	34010-05700	O-Ring 40 x 2,5
75	9995968	34000-06900	Reduzierung VR- ÜR
78	9996187	34000-85000	Brenner komplett
79	9996003	34000-76500	Überwachungskerze
80	9996396	34000-76300	Zündkerze links
81	9996397	34000-76400	Zündkerze rechts
83	9999459	10010-83300	Schraube DM 4 x 10 Torx
86	9990252	10030-27000	O-Ring 110 x 2
88	9996004	34000-05600	Dichtung
90	9996733	10030-23600	O-Ring 16 x 3,5
91	9990267	10030-26900	O-Ring 90 x 3
92	9997125	34000-57100	Durchführung
93	9997956	34000-57200	Klemmblech
94	9997196	34000-88000	Wasserbehälter
95	9992203	34150-01	Winkelanschluss Durchmesser 10 mm flexibles System
96	9995789	34151-03	Winkelanschluss Durchmesser 12 mm John Guest System
98	9992798	70150-01	Winkelanschluss Durchmesser 10 mm Tannenbaum System
99	9997935	70151-03	Winkelanschluss Durchmesser 12 mm John Guest System
100	9992799	10030-21600	O-Ring 10 x 25
101	9906827	34000-57500	Heizmanschette 230 V
102	9906828	34000-57600	Haltefeder
106	9997195	34000-03100	Rundschnurring 203 x 4
107	9916592	34000-01900	Fuß
112	9990101	34020-80200	Frost Control 2,8 bar TB
113	9992182	34020-80300	Frost Control 2,8 bar JG

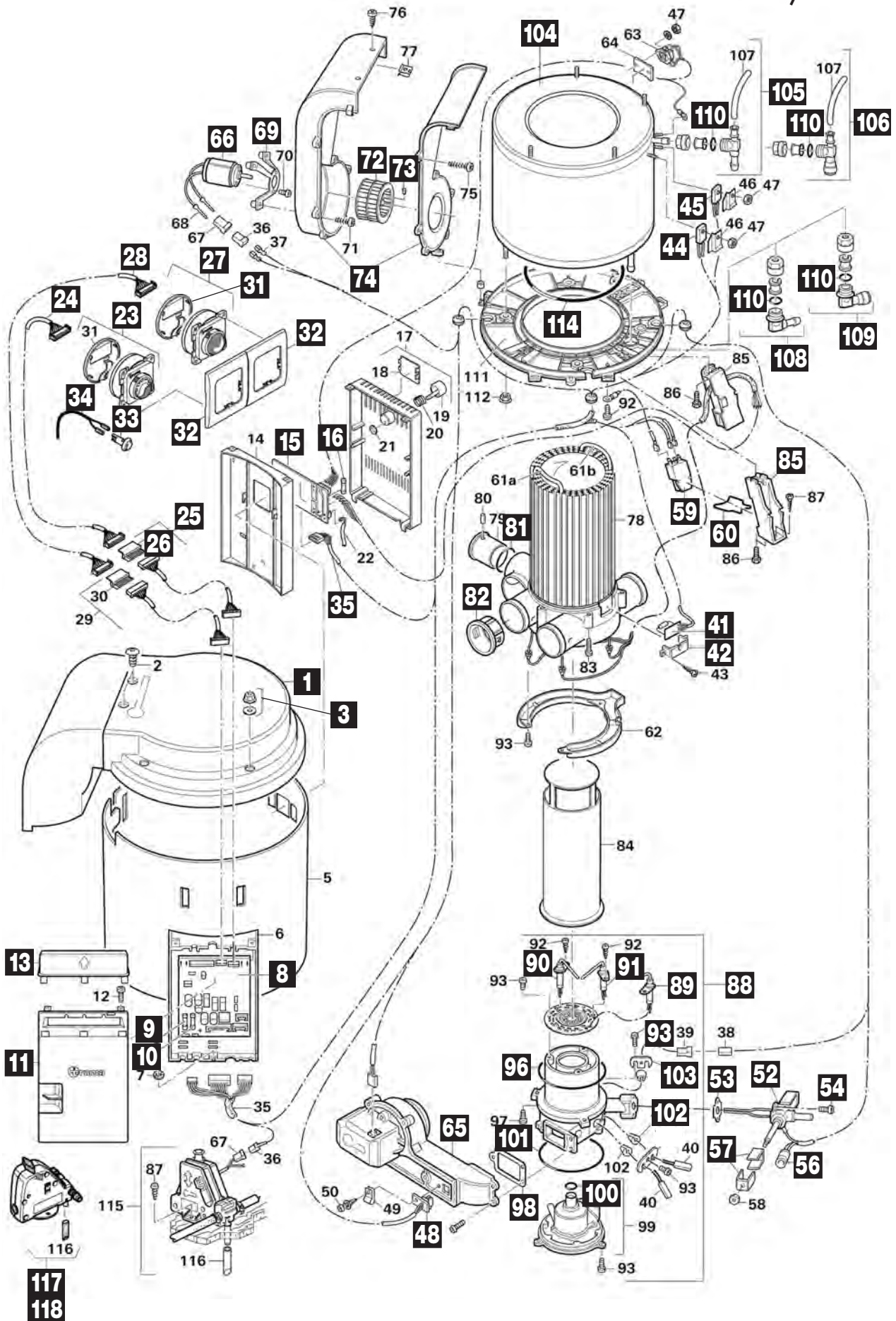
ab 06/2004

Ersatzteil-Dienst

PG 5500



HEIZUNGEN / HEIZUNGZUBEHÖR



Pos.	Movera-Nr.	Hersteller-Nr.	Artikel-Bezeichnung
1	9998279	34010-08000	Deckel Verkleidung
3	9997466	34010-16000	Satz Muttern und Scheiben (VE 4 Stück)
8	9919038	34010-07100	Austausch-Elektronik C 6002 EH bis Nr. 17100000
9	9999668	70000-07100	Sicherung 1,6 AT
10	9997583	34000-76800	Sicherung 6,3 AT
11	9995966	34000-91100	Elektronikdeckel ab 05/02
13	9915896	34000-91200	Anschlussdeckel
15	9998646	34010-07200	Leistungsteil C 6002 EH
16	9919825	34010-05900	Feinsicherung
23	9938198	34000-59000	Bedienteil Trumatic C
24	9938196	34000-09300	Kabel für Bedienteil 3 m
24	9993453	34000-09400	Kabel für Bedienteil 5 m
25	9954312	34300-01	Verlängerungskabel 5 m
26	9992797	34000-09800	Kupplung für Bedienteilkabel
27	9998953	34010-01800	Energie-Wahlschalter C EH
28	9913926	34010-01900	Bedienteilkabel 3 m
31	9919831	34030-29900	Gehäusedeckel
32	9992790	34000-60600	Abdeckrahmen achatgrau
33	9993113	34000-69700	Raumtemperaturfühler ab 05/02
34	9995979	34000-71900	Kabel für Raumtemperaturfühler 4 m
35	9918260	34010-04100	Kabelbaum
41	9956233	34000-51300	Thermostatplatte
42	9921715	34000-04500	Fühleraufnahme
44	9938197	34000-34200	Temperaturwächter
45	9993439	34000-34300	Temperaturfühler
48	9956238	34000-83500	Thermostatplatte
52	9956241	34000-21400	Ventilkörper C 60/40 30 mbar
53	9996289	34000-02300	Dichtung
54	9996023	10010-11500	Schraube M 4 x 12
56	9996745	34000-81000	Magnetspulen groß und klein
56	9996745	34000-81000	Magnetspulen groß und klein
57	9915068	70000-54600	Satz U-Bleche
59	9938202	34010-14100	Zünder 35 Hz
60	9995967	34000-53500	Klammer
65	9956235	34000-55000	Verbrennungsluftgebläse
66	9938199	34000-77300	Umluftmotor 12 V C 60/40 D
69	9993036	34000-04400	Motorflansch
72	9999371	34000-04700	Ventilatorrad Umluft
73	9999372	10020-41000	Gewindestift AM 4 x 4
74	9993039	34010-08100	Umluftgehäuse komplett
81	9956259	34010-05700	O-Ring 40 x 2,5
82	9995968	34000-06900	Reduzierung VR-ÜR
85	9916592	34000-01900	Fuß
88	9996187	34000-85000	Brenner komplett
89	9996003	34000-76500	Überwachungskerze
90	9996396	34000-76300	Zündkerze links
91	9996397	34000-76400	Zündkerze rechts
93	9999459	10010-83300	Schraube DM 4 x 10 Torx
96	9990252	10030-27000	O-Ring 110 x 2
98	9996004	34000-05600	Dichtung
100	9996733	10030-23600	O-Ring 16 x 3,5
101	9990267	10030-26900	O-Ring 90 x 3
102	9997125	34000-57100	Durchführung
103	9997956	34000-57200	Klemmblech
104	9997196	34000-88000	Wasserbehälter
105	9992203	34150-01	Winkelanschluss Durchmesser 10 mm flexibles System
106	9995789	34151-03	Winkelanschluss Durchmesser 12 mm John Guest System
108	9992798	70150-01	Winkelanschluss Durchmesser 10 mm Tannenbaum System
109	9997935	70151-03	Winkelanschluss Durchmesser 12 mm John Guest System
110	9992799	10030-21600	O-Ring 10 x 25
114	9997195	34000-03100	Rundschnurring 203 x 4
117	9990101	34020-80200	Frost Control 2,8 bar TB
118	9992182	34020-80300	Frost Control 2,8 bar JG

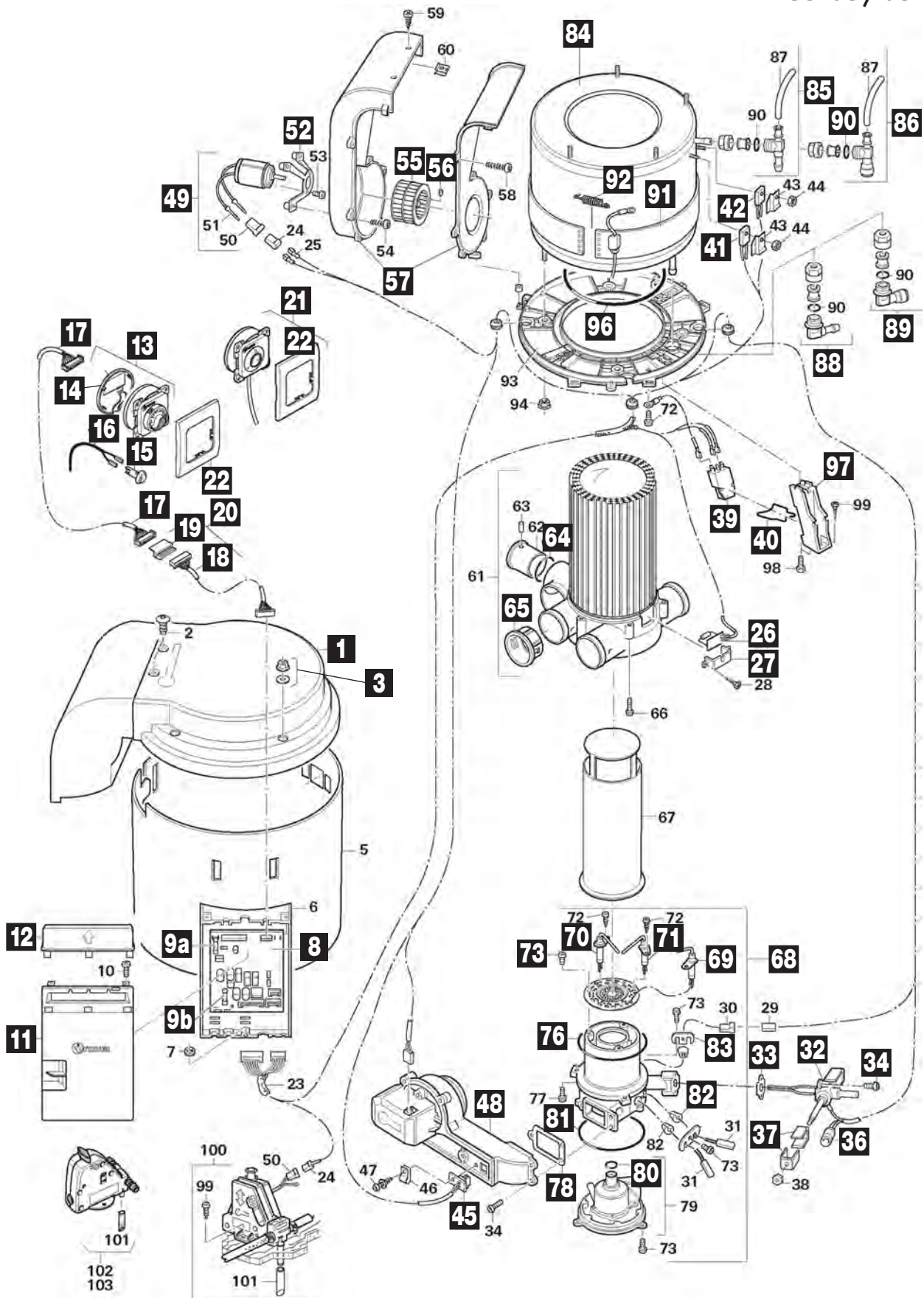
ab 05/05

Ersatzteil-Dienst

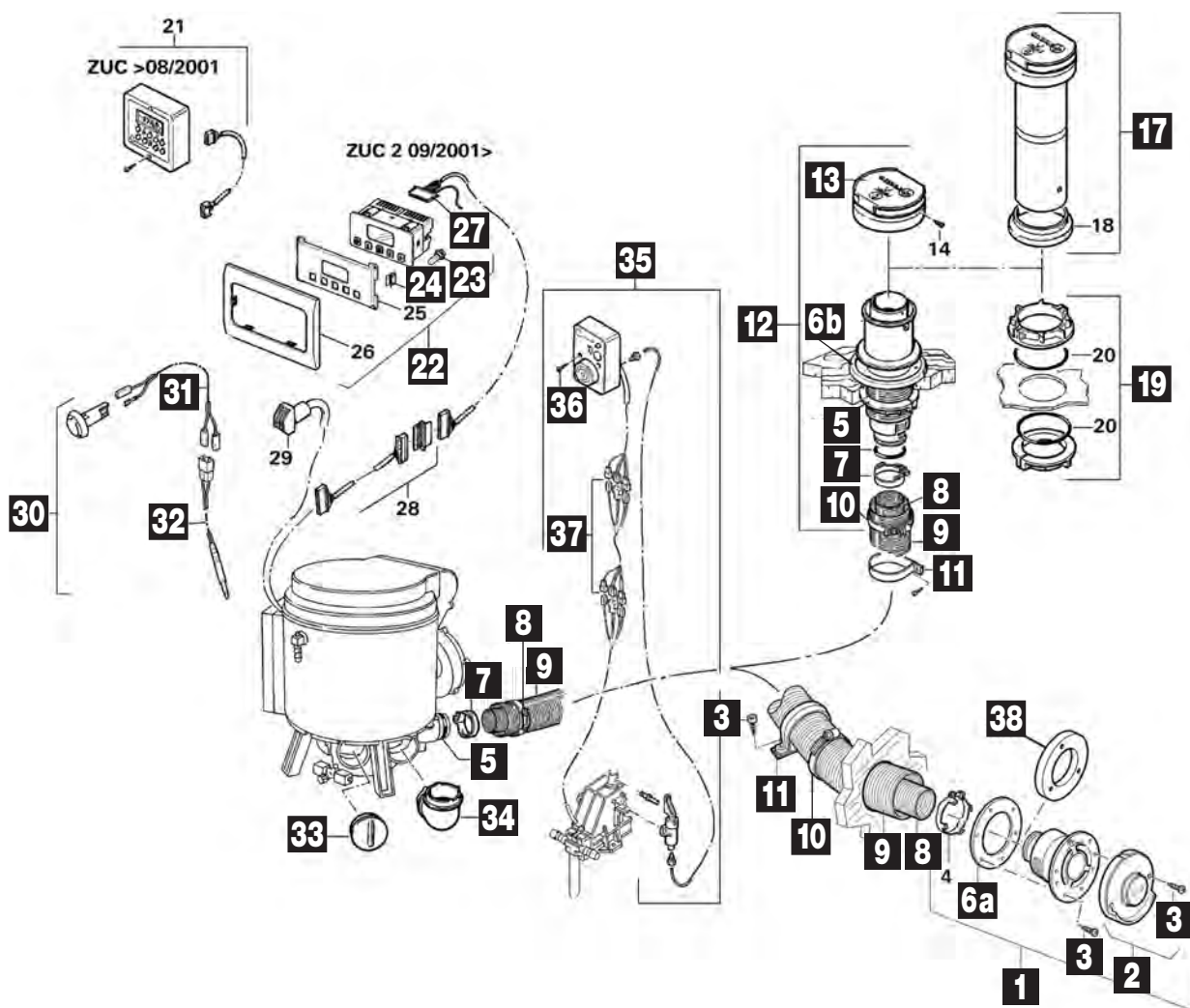
PG 5500



HEIZUNGEN / HEIZUNGZUBEHÖR



Pos.	Movera-Nr.	Hersteller-Nr.	Artikel-Bezeichnung
1	9998279	34010-08000	Deckel Verkleidung
3	9997466	34010-16000	Satz Muttern und Scheiben (VE 4 Stück)
9a	9999668	70000-07100	Sicherung 1,6 AT
9a	9997583	34000-76800	Sicherung 6,3 AT
11	9995966	34000-91100	Elektronikdeckel
12	9915896	34000-91200	Anschlussdeckel
13	9938198	34000-59000	Bedienteil Trumatic C
14	9919831	34030-29900	Gehäusedeckel
15	9993113	34000-69700	Raumtemperaturfühler
16	9995979	34000-71900	Kabel für Raumtemperaturfühler 4 m
17	9938196	34000-09300	Kabel für Bedienteil 3 m
18	9993453	34000-09400	Kabel für Bedienteil 5 m
19	9992797	34000-09800	Kupplung für Bedienteilkabel
20	9954312	34300-01	Verlängerungskabel 5 m inklusive Kupplung für Bedienteilkabel
21	9997251	34000-63800	Bedienteil Trumatic C mit Kabel 3 m
22	9992790	34000-60600	Abdeckrahmen achatgrau für Bedienteil ab 05/02
22	9993884	34000-67700	Abdeckrahmen schwarz für Bedienteil
26	9956233	34000-51300	Thermostatplatte
27	9921715	34000-04500	Fühleraufnahme
32	9956241	34000-21400	Ventilkörper C 60/40 30 mbar
33	9996289	34000-02300	Dichtung
34	9996023	10010-11500	Schraube M 4 x 12
36	9996745	34000-81000	Magnetspulen
37	9915068	70000-54600	Satz U - Bleche
39	9938202	34010-14100	Zünder 35 Hz
40	9995967	34000-53500	Klammer
41	9938197	34000-34200	Temperaturwächter
42	9993439	34000-34300	Temperaturfühler
45	9956238	34000-83500	Thermostatplatte
48	9956235	34000-55000	Verbrennungsluftgebläse
49	9938199	34000-77300	Umluftmotor 12 V 60/40
52	9993036	34000-04400	Motorflansch
55	9999371	34000-04700	Ventilatorrad Umluft
56	9999372	10020-41000	Gewindestift AM 4 x 4
57	9993039	34010-08100	Umluftgehäuse komplett
64	9956259	34010-05700	O-Ring 40 x 2,5
65	9995968	34000-06900	Reduzierung VR-ÜR
68	9996187	34000-85000	Brenner komplett
69	9996003	34000-76500	Überwachungskerze
70	9996396	34000-76300	Zündkerze links
71	9996397	34000-76400	Zündkerze rechts
73	9999459	10010-83300	Schraube DM 4 x 10 Torx
76	9990252	10030-27000	O-Ring 110 x 2
78	9996004	34000-05600	Dichtung
80	9996733	10030-23600	O-Ring 16 x 3,5
81	9990267	10030-26900	O-Ring 90 x 3
82	9997125	34000-57100	Durchführung
83	9997956	34000-57200	Klemmblech
84	9997196	34000-88000	Wasserbehälter
85	9992203	34150-01	Winkelanschluss Durchmesser 10 mm flexibles System
86	9995789	34151-03	Winkelanschluss Durchmesser 12 mm John Guest System
88	9992798	70150-01	Winkelanschluss Durchmesser 10 mm Tannenbaum System
89	9997935	70151-03	Winkelanschluss Durchmesser 12 mm John Guest System Fb. blau
90	9992799	10030-21600	O-Ring 10 x 25
91	9906827	34000-57500	Heizmanschette 230 V
92	9906828	34000-57600	Haltefeder
96	9997195	34000-03100	Rundschnurring 203 x 4
97	9916592	34000-01900	Fuß
o. Abb.	9990101	34020-80200	Frost Control 2,8 bar TB
o. Abb.	9992182	34020-80300	Frost Control 2,8 bar JG



Pos.	Movera-Nr.	Hersteller-Nr.	Artikel-Bezeichnung
1	9954514	36130-01	Wandkamin WKC cremeweiß
1	9954515	36130-05	Wandkamin WKC bianco
1	9954516	36130-07	Wandkamin WKC staubgrau
1	9954517	36130-08	Wandkamin WKC hellgrau
1	9954518	36130-09	Wandkamin WKC schwarz
1	9954519	36130-10	Wandkamin WKC anthrazit
1	9954521	36130-11	Wandkamin WKC basaltgrau
2	9999698	34010-12000	Kaminaußenteil basaltgrau
2	9992829	34000-33600	Kaminaußenteil cremeweiß
2	9997510	34000-14400	Kaminaußenteil schwarz
2	9996459	34000-50300	Kaminaußenteil anthrazit
2	9995620	34000-15000	Kaminaußenteil hellgrau
2	9993263	34000-11000	Kaminaußenteil bianco
2	9999397	34000-10600	Kaminaußenteil staubgrau
3	9995621	10010-72900	Schraube B 3,5 x 25
4	9997511	34000-33500	Kamininnenteil komplett mit O-Ring
5	9956259	34010-05700	O-Ring 40 x 2,5
6a	9997512	34000-10700	Dichtung Kamin
7	9995969	39010-01500	SE-Spanner
8	9954440	413591	Abgasrohr AA3 55 mm per Meter
9	9954490	439810	Zuführungsrohr ZR 80 mm per Meter
10	9954591	39010-61800	Schlauchschelle 70 – 90 mm
11	9954500	39590-00	Schelle ZRS
12	9952991	34051-01	Dachkamin DKC 2
13	9998691	34000-19700	Kamindach
17	9996279	34070-01	Kaminverlängerung KVC
19	9996280	34080-01	Kamindurchführung SDDF
20	9912905	10030-26700	O-Ring 66 x 2 mm
22	9954991	34042-01	Zeitschaltuhr ZUC 2
23	9903359	39010-87300	Lampe 12 V für Zeitschaltuhr
24	9921561	39010-57000	U-Klammer
27	9998787	34000-37900	Kabel 3 m für ZUC 2
30	9954313	34201-01	Raumtemperaturfühler FFC 2
31	9995979	34000-71900	Kabel für Raumtemperaturfühler 4 m
32	9902456	34000-71800	Adapterkabel mit Klinke 3,5 mm
33	9938224	40352-00	Verschlussdeckel VDC
34	9995986	34091-01	Bogen BGC
35	9954340	34170-01	Fernbedienung für elektrisches Ablassventil
36	9910993	10010-79100	Schraube B 2,9 x 32
37	9999738	34000-86000	Verlängerungskabel Fernbedienung

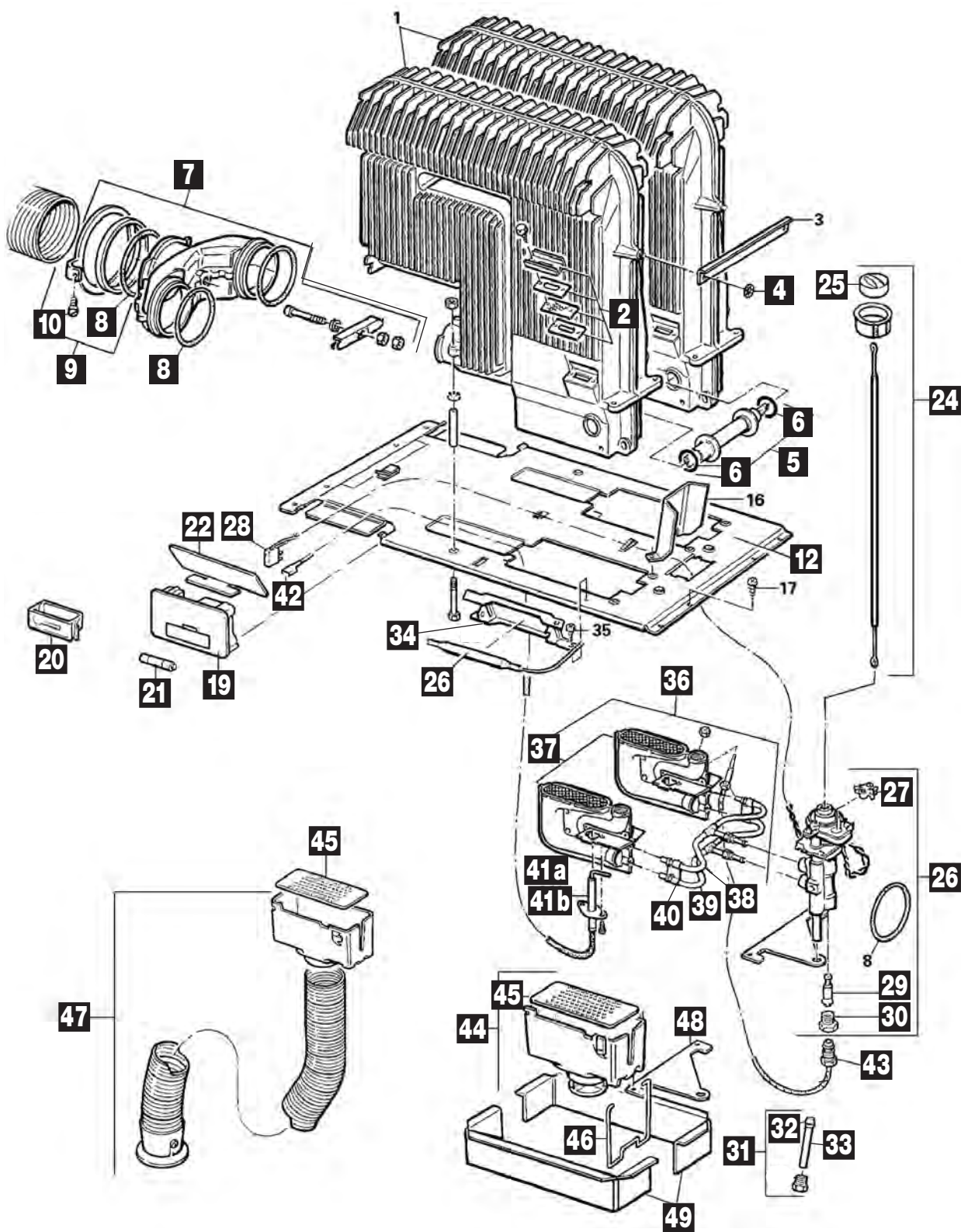
Notizen

Ersatzteil-Dienst

PG 5500



HEIZUNGEN / HEIZUNGSZUBEHÖR



Pos.	Movera-Nr.	Hersteller-Nr.	Artikel-Bezeichnung
2	9995985	30030-02700	Schauglas groß 58 mm x 12 mm
2	9956271	30030-42700	Schauglas klein 42 mm x 15 mm
4	9918105	30010-19800	Schnellbefestiger Starlock
5	9938192	30050-18700	Überzündrohr neu
6	9956256	10030-23400	O-Ring 16 x 2,5 mm
7	9904397	30050-32400	Sammler komplett
8	9956260	10030-26500	O-Ring 52 x 5 mm
9	9956227	30050-33100	Abgasrohrbefestigung neu
10	9993627	10010-86000	Schraube M 5 x 20 mm
12	9908341	30050-23500	Sockel komplett
19	9954094	30050-53000	Zündautomat mit Adapterkabel ohne Batterie
19	9997505	30050-53500	Adapterkabel für Zündautomatik
20	9954095	30020-13300	Batteriekassette für Zündautomat bis 05/99
21	9996898	30030-99200	Mignon Batterie 1,5 V
22	9993287	30030-16100	Abschirmwinkel für Zündautomat
24	9993037	30050-53700	Druckstange ab 05/98
25	9992295	30040-40400	Bedienungsgriff ab 05/98
26	9991441	30050-58000	Züandsicherungsventil komplett
27	9993035	30050-58100	Mikroschalter inklusive Adapterstecker
28	9997507	30010-23400	Buchsenleiste 2-polig
29	9993230	30030-12200	Magneteinsatz Mini
30	9994270	30030-12000	MS-Mutter für Magneteinsatz
31	9992927	30030-03100	Zuführungsrohr
32	9999462	30010-10900	Doppelkegelring L8
33	9997317	30010-11000	Überwurfschraube
34	9995796	30030-29800	Fühlerhalter
36	9956280	30050-01800	Brennersatz 30 mbar komplett
36	9956279	30050-01700	Brennersatz 50 mbar komplett
37	9990117	30050-07800	Schalenbrennersatz 30 mbar
37	9996356	30050-07900	Schalenbrennersatz 50 mbar
38	9999690	30050-00700	Zündbrennerrohrsatz 50 mbar
39	9902683	30050-00900	Brennerrohrsatz 50 mbar
39	9906218	30050-01000	Brennerrohrsatz 30 mbar
40	9906217	30050-08900	Klemmblech - Satz
41 b	9990118	30050-08600	Zündkerze 55 cm verschraubt ab Bj. 08/04
42	9998242	30010-23500	Flachsteckhülse 2,8 mm
43	9993231	30050-13900	Thermoelement 25 cm mit Befestigungsmutter
44	9994840	30030-04300	Verlängerung komplett
45	9993266	30030-17500	Lochblech
46	9993267	30030-28500	Verlängerungsfeder
47	9996477	30030-04800	Ansaugverlängerung mit Ansaugrohr 50 cm
48	9997272	30050-12600	Abstandsblech bis 05/99
49	9997273	30050-29000	Rahmen komplett

Notizen

Ersatzteil-Dienst

PG 5500



HEIZUNGEN / HEIZUNGSZUBEHÖR

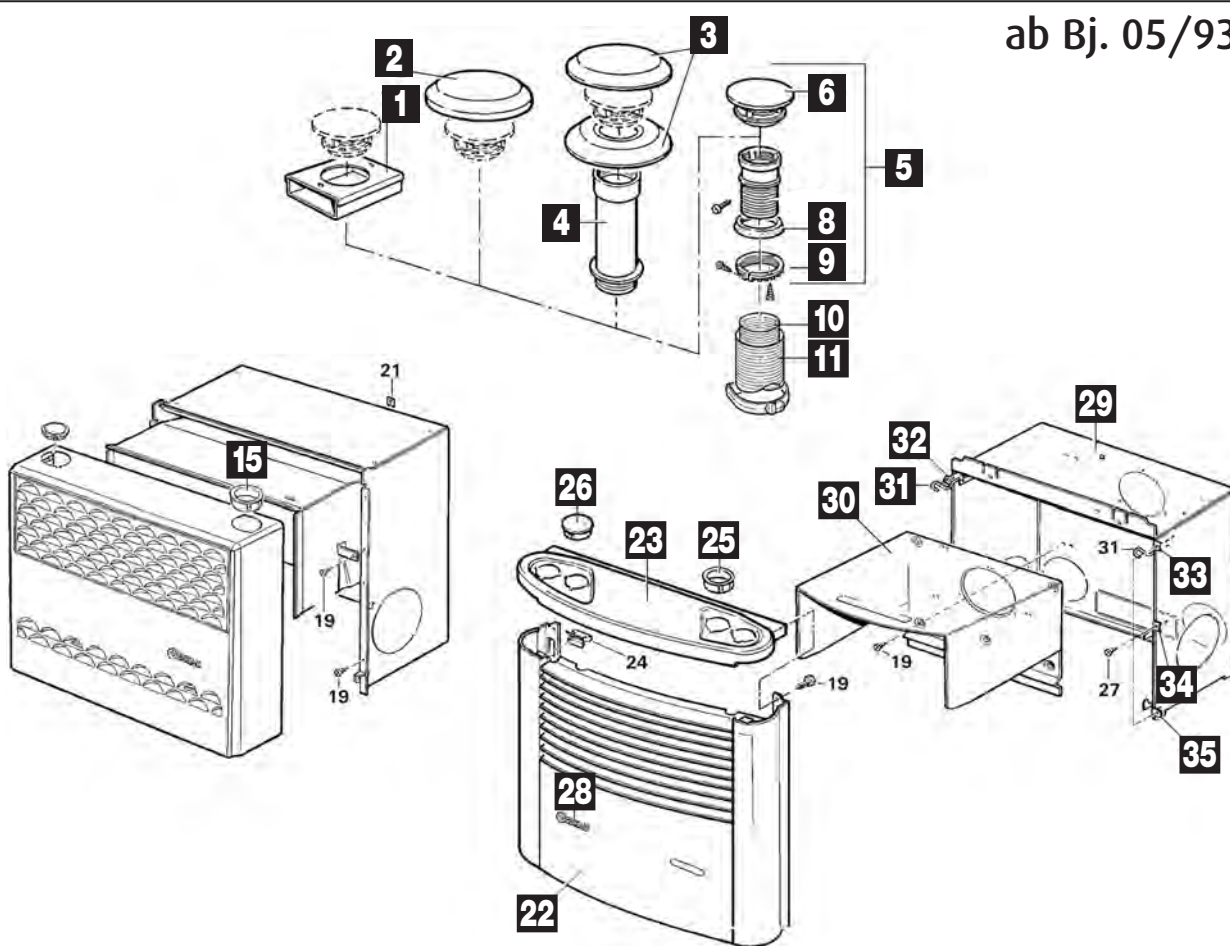
ab Bj. 05/93

Ersatzteil-Dienst

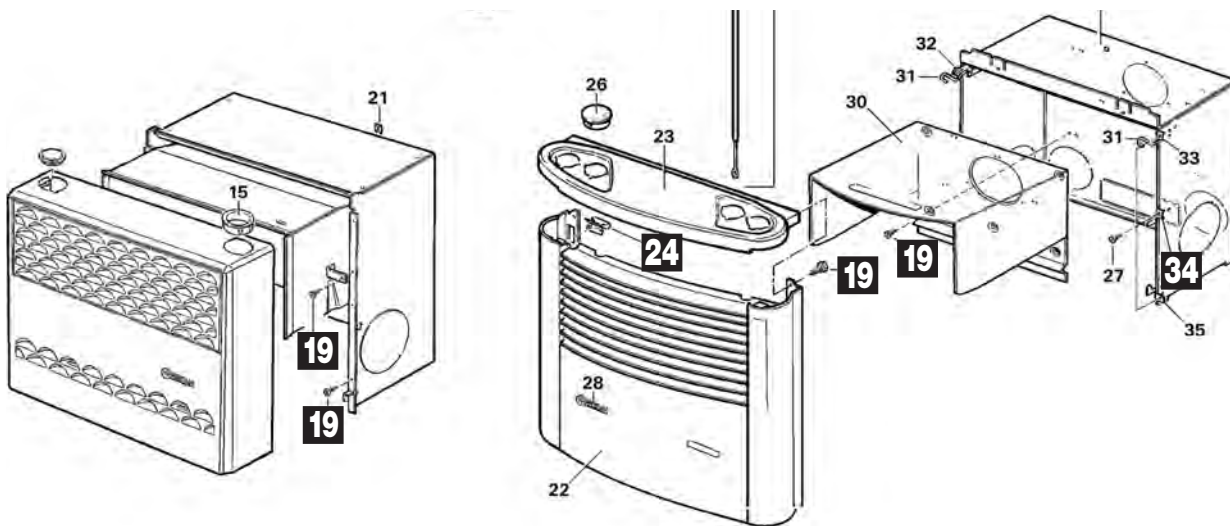
PG 5500



HEIZUNGEN / HEIZUNGSZUBEHÖR



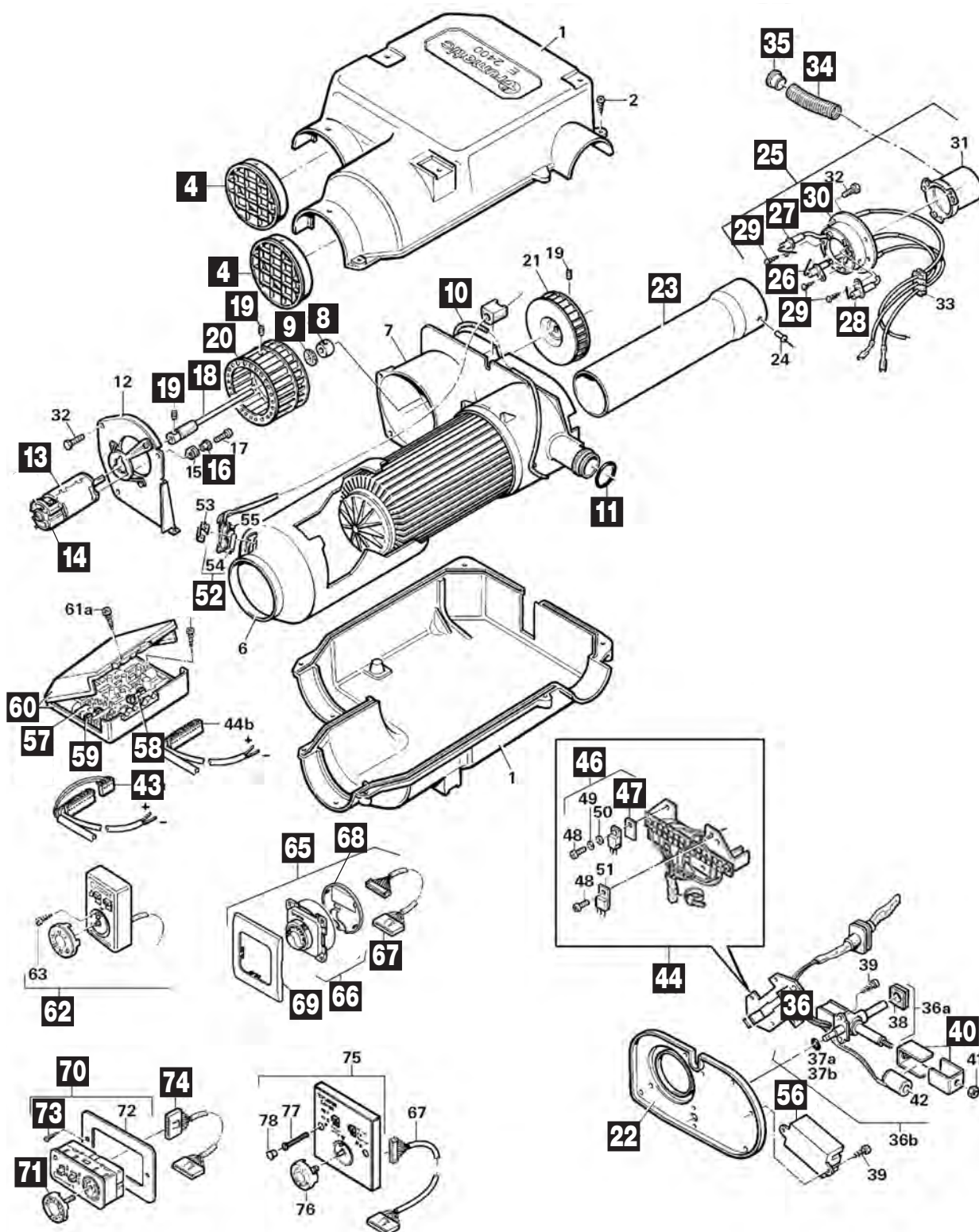
TRUMA: Verkleidung Trumatic S 5002 Access



Pos.	Movera-Nr.	Hersteller-Nr.	Artikel-Bezeichnung
1	9999347	30700-01	Kaminaufsatz T-1
2	9954390	30700-02	Kaminaufsatz T-2
3	9954380	30700-03	Kaminaufsatz T-3
4	9995780	30010-20800	Kaminverlängerung AKV 15 cm
5	9954140	30651-01	Kamin AKL-5
6	9954110	30010-20900	Kamindach
8	9996389	30050-17800	Dichtring für Kaminteil
9	9993112	30050-17900	Schraubring für Kaminteil
10	9999260	30160-00	Abgasrohr AE-5-/65 per Meter
11	9996628	40250-00	Überrohr ÜR 5 per Meter
15	9938191	30030-18700	Griffbuchse
22	9954043	30050-60200	Verkleidung achatgrau
22	9954042	30050-60100	Verkleidung sepiabraun
23	9995501	30050-52700	Abdeckung schwarzbraun
25	9991991	30040-60700	Griffbuchse
26	9995974	30040-60900	Abdeckkappe 52 mm
28	9996418	30040-36500	Typenschild für Verkleidung sepiabraun
28	9997212	30040-35000	Typenschild für Verkleidung achatgrau
29	9998151	30050-52100	Einbaukasten komplett
o. Abb.	9994223	30050-52200	Einbaukasten komplett für 2 Gebläse
30	9995231	30050-51100	Einbaukasten-Innenteil
31	9996048	30040-60000	Haltefeder
32	9998465	30040-60500	Trägerblech oben links
33	9998466	30040-60600	Trägerblech oben rechts
34	9906648	30040-60400	Befestigungswinkel mitte rechts
35	9906647	30040-60200	Halteblech unten rechts
35	9914335	30040-60100	Halteblech unten links

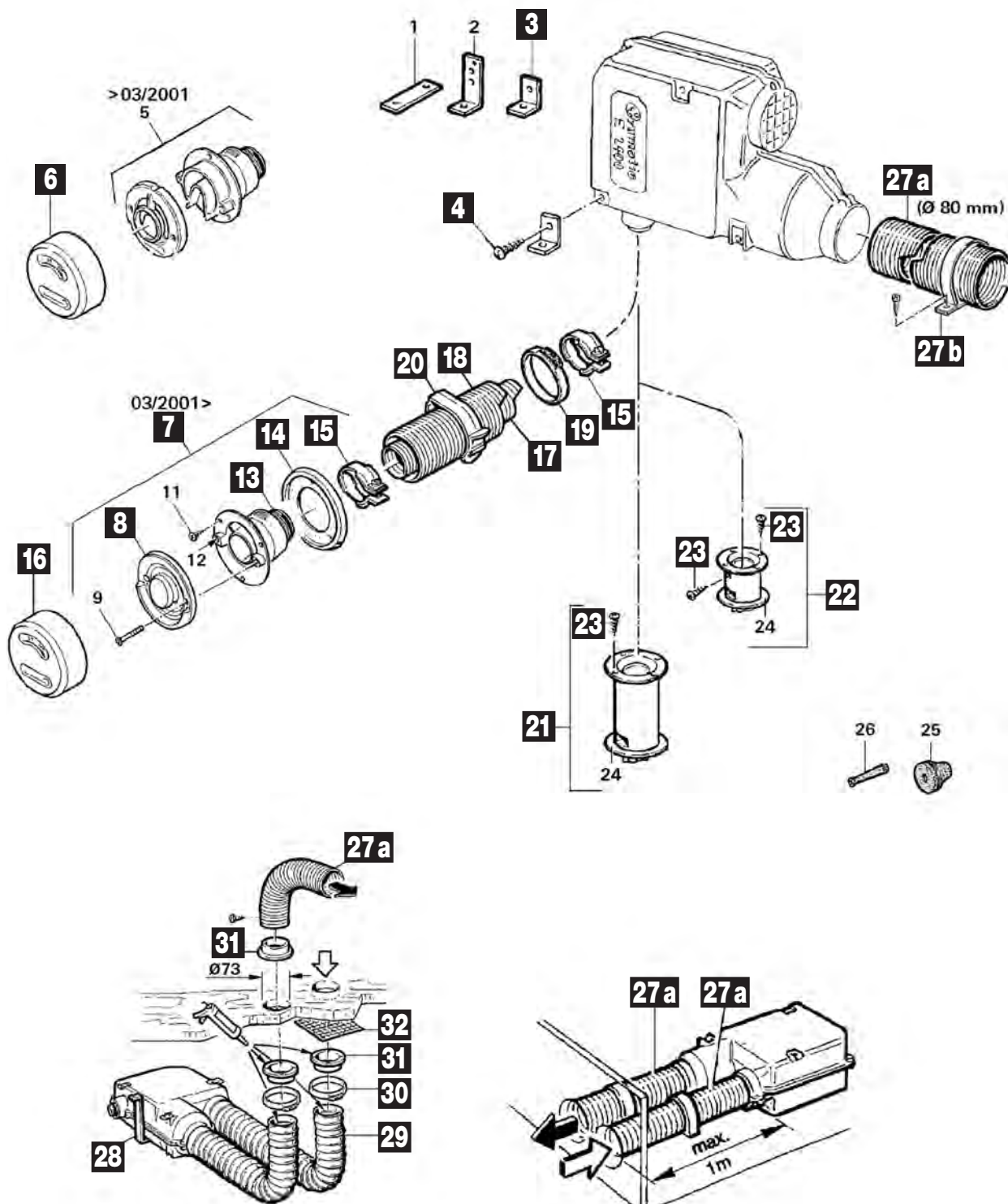
TRUMA: Verkleidung Trumatic S 5002 Access			
Pos.	Movera-Nr.	Hersteller-Nr.	Artikel-Bezeichnung
19	9921686	10010-72000	Schraube 3,5 x 9,5
24	9921561	39010-57000	U-Klammer
34	9915027	30040-60300	Befestigungswinkel mitte

Notizen



Pos.	Movera-Nr.	Hersteller-Nr.	Artikel-Bezeichnung
4	9901626	39050-63000	Ansauggitter
8	9956299	39080-17500	Kalottenlager
9	9956298	39080-17400	Kalottenfeder
10	9999244	39050-59000	Dichtschnur 4 mm
11	9956257	10030-23900	O-Ring 22 x 2 mm
13	9938214	39050-53100	Gleichstrommotor 24 V
13	9956284	39050-53000	Gleichstrommotor 12 V
14	9997241	39010-17400	Bürstenschieber rot/schwarz
16	9997244	39080-16000	Abstandsbuchse
18	9956283	39050-52400	Wellenkupplung
19	9999372	10020-41000	Gewindestift AM 4 x 4 mm
20	9997606	39050-52900	Ventilatorrad
22	9999246	39050-17000	Deckel
23	9999245	39050-15400	Flammrohr
25	9956291	39050-69300	Brenner komplett 30/50 mbar
26	9905379	39050-15700	Überwachungskerze
27	9905383	39050-15500	Zündkerze links
28	9905384	39050-15600	Zündkerze rechts
29	9905386	10010-70500	Schraube 2,9 x 6,5
30	9997365	39050-15200	Brennertopf 30/50 mbar
34	9999232	39050-54000	Injektorrohr
35	9956286	39050-55100	Injektor 30/50 mbar
36	9956288	39050-68200	Ventilkörper E 24 30 mbar
40	9915068	70000-54600	Satz U-Bleche
42	9997294	39010-04700	Magnetspulen groß und klein
44	9906055	39050-68300	Kabelbaum E 24 12 V
46	9956290	39050-69100	Motortransistor
47	9956244	39010-48900	Isolierscheibe
52	9956289	39050-68600	Thermostatplatte
56	9956255	39050-19000	Zünder 12 V
57	9998621	39050-77800	Elektronik 24 V ab 08/06
58	9956285	39050-53900	Sicherung 3,15 AT
59	9999668	70000-07100	Sicherung 1,6 AT
60	9938212	39020-02500	Elektronikgehäuse
62	9956246	39010-73900	Bedienteil Aufputz 10 m
65	9997311	39030-02400	Bedienteil komplett 4 m Trumatic E
66	9997175	39030-03100	Bedienteil Trumatic E
67	9996448	39050-45900	Bedienteilkabel 4 m
67	9996186	39030-03400	Bedienteilkabel 10 m
68	9919831	34030-29900	Gehäusedeckel für Bedienteil 05/02
69	9992790	34000-60600	Abdeckrahmen achatgrau
69	9993884	34000-67700	Abdeckrahmen zu Bedienteil
70	9906284	39050-35000	Bedienteil komplett
71	9912503	39050-35500	Bediengriff bedruckt
72	9916507	39010-86700	Einbaurahmen
73	9997122	10010-78900	Schraube B 2,9 x 25 mm
74	9999300	39050-36700	Bedienteilkabel 4 m

Notizen



Pos.	Movera-Nr.	Hersteller-Nr.	Artikel-Bezeichnung
3	9905897	39050-74500	Montagebügel
6	9954410	39140-00	Kaminkappe KKW bis 03 / 2001
6	9954412	39140-01	Kaminkappe schwarz
7	9996298	39381-01	Wandkamin WK 24 cremeweiß
7	9996692	39381-03	Wandkamin WK 24 schwarz
7	9906575	39381-10	Wandkamin
7	9920464	39381-01	Wandkamin WK 24 hellgrau
7	9920465	39381-08	Wandkamin WK 24 staubgrau
8	9918307	39050-62800	Kaminaußenteil hellgrau
8	9907387	39050-62300	Kaminaußenteil cremeweiß
8	9997627	39050-62900	Kaminaußenteil bianco
8	9998885	39050-62400	Kaminaußenteil schwarz
13	9956257	10030-23900	O-Ring 22 x 2 mm
14	9997797	39050-71600	Dichtung Wandkamin cremeweiß
15	9938216	39050-73700	Schelle
16	9954417	39141-01	Kaminkappe schwarz
16	9954415	39141-00	Kaminkappe cremeweiß
16	9954416	39141-02	Kaminkappe bianco
17	9954420	3235930	Abgasrohr AA 24
18	9954430	3236194	Zuführungsrohr ZR 24
19	9938215	39050-71800	Schlauchschelle 50 – 70
20	9964029	40241-01	Schelle ÜS achatgrau 65 mm (VE 3 Stück)
21	9907151	39062-00	Bodenkamin BK 24 lang
22	9999432	39062-01	Bodenkamin BK 24 kurz
23	9911829	10010-79400	Schraube B 3 5 x 13
27 a	9954495	3236345	Rohr VR 80
27 b	9954500	39590-00	Schelle ZRS
28	9954594	39050-74000	Montagebügel
29	9954590	39080-16900	Luftrohr LF 18
30	9954591	39010-61800	Schlauchschelle 70 – 90
31	9954592	39050-73400	Anschluss-Stück
32	9954593	39080-15900	Schutzgitter

Notizen

Ersatzteil-Dienst

PG 5500



HEIZUNGEN / HEIZUNGSZUBEHÖR

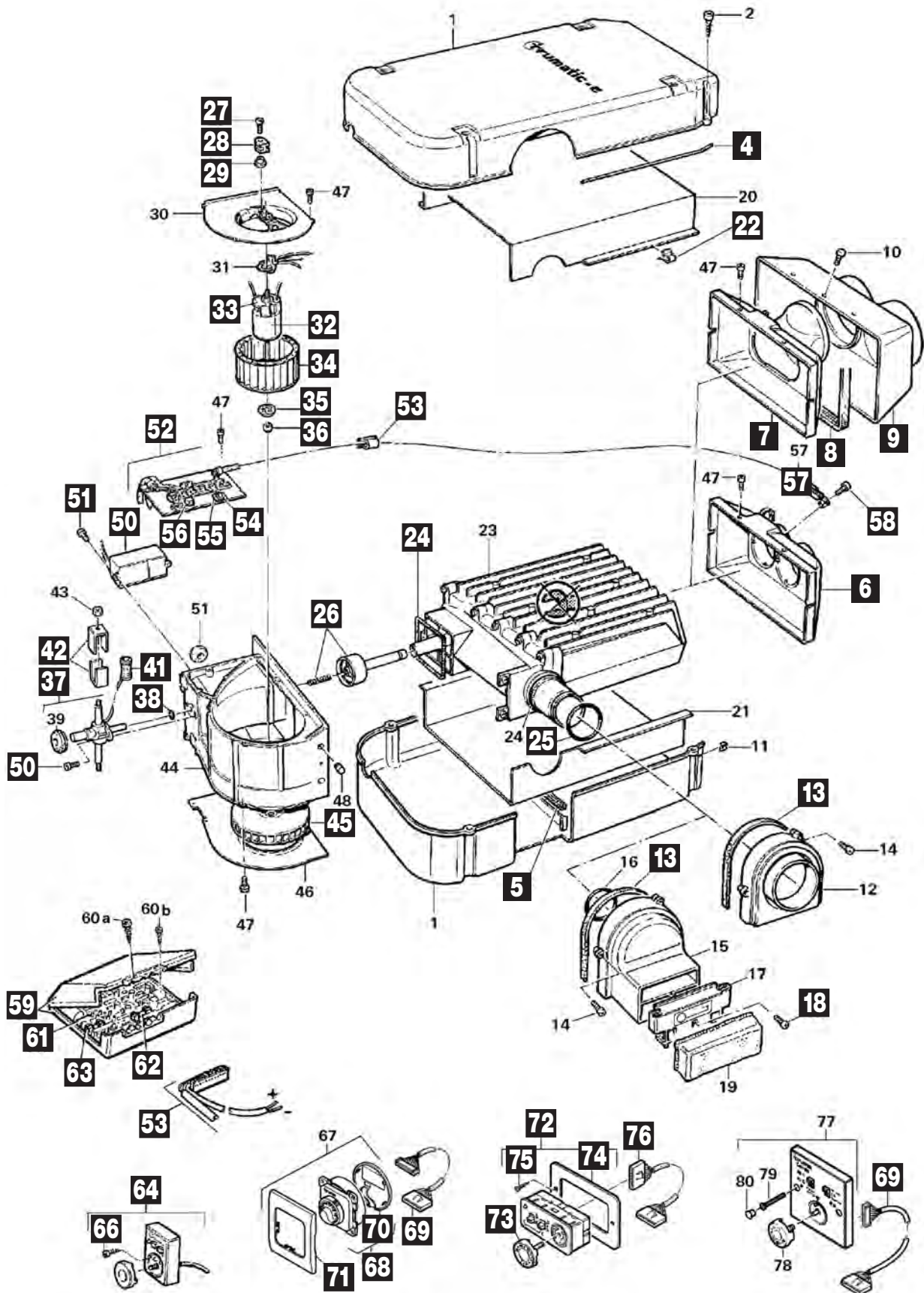
50 mbar 12 V ab 01/89

Ersatzteil-Dienst

PG 5500



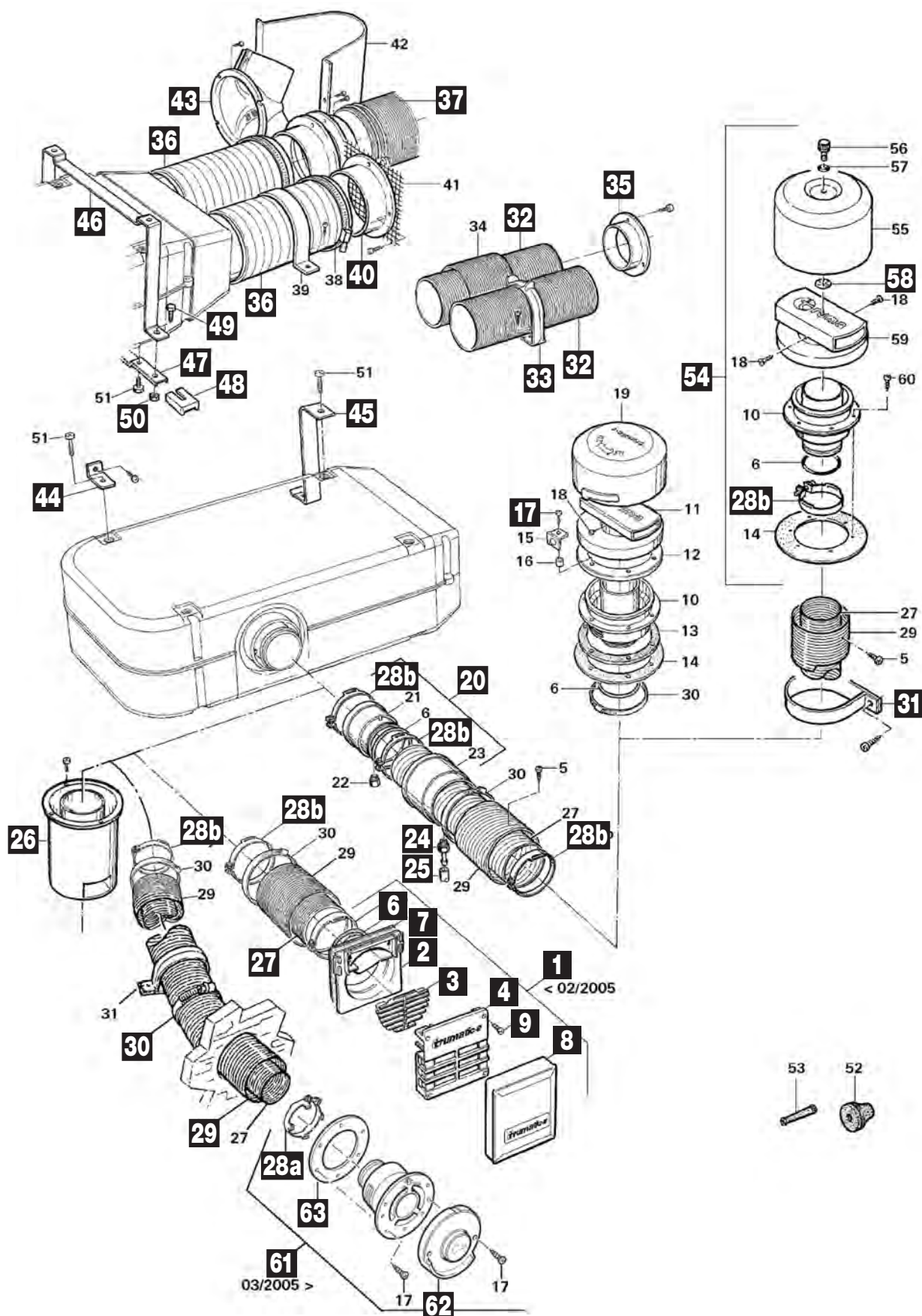
HEIZUNGEN / HEIZUNGSZUBEHÖR



49 40

Pos.	Movera-Nr.	Hersteller-Nr.	Artikel-Bezeichnung
4	9997498	39010-50200	Moosgummirundschnur
5	9997207	39010-25300	Dichtungsprofil 560 mm
6	9999809	39010-69700	Kopfteil
7	9997499	39010-69600	Kopfteil EA
8	9997496	39010-39900	Dichtungsprofil 822 mm
9	9997497	39010-41400	Übergangsstück
13	9997206	39010-84700	Dichtungsprofil 340 mm
18	9995621	10010-72900	Schraube B 3,5 x 25 mm
22	9921561	39010-57000	U-Klammer
24	9997208	30010-21400	O-Ring 45 x 1,5 mm
25	9956259	34010-05700	O-Ring 40 x 2,5 mm
26	9996679	39030-01900	Luftkammer E 4000
27	9997242	10010-82700	Schraube M 3 x 16 mm
28	9997243	39080-16100	Schwingungsdämpfer
29	9956254	39050-14000	Buchse
32	9938213	39030-49300	Gleichstrommotor E 40 24 V
32	9956253	39030-49100	Gleichstrommotor E 40 12 V
33	9997241	39010-17400	Bürstenschieber rot/schwarz
33	9994225	40000-28800	Bürstenschieber weiß/schwarz
34	9997205	39010-72000	Ventilatorrad Umluft
35	9956298	39080-17400	Kalottenfeder
36	9956299	39080-17500	Kalottenlager
37	9956249	39030-02800	Ventilkörper E 40 30 mbar 46 mm
40	9997294	39010-04700	Magnetspulen groß und klein
41	9915068	70000-54600	Satz U-Bleche
45	9993176	39010-81100	Ventilatorrad Verbrennungsluft
49	9956255	39050-19000	Zünder 12 V
50	9999459	10010-83300	Schraube 4 x 10
52	9917069	39010-97200	Kabelbaum 12 V
54	9956245	39010-51900	Transistor
55	9956244	39010-48900	Isolierscheibe
57	9956292	39080-03500	Thermostatplatte
59	9938212	39020-02500	Elektronikgehäuse
61	9998621	39050-77800	Elektronik 24 V
62	9956285	39050-53900	Sicherung 3,15 AT
63	9999668	70000-07100	Sicherung 1,6 AT
64	9956246	39010-73900	Bedienteil Aufputz 10 m
68	9997175	39030-03100	Bedienteil ohne Kabel
69	9996448	39050-45900	Bedienteilkabel 4 m
69	9996186	39030-03400	Bedienteilkabel 10 m
70	9919831	34030-29900	Gehäusedeckel schwarz
71	9992790	34000-60600	Abdeckrahmen achatgrau
71	9993884	34000-67700	Abdeckrahmen schwarz
72	9906284	39050-35000	Bedienteil (Unterputz)
73	9912503	39050-35500	Bediengriff bedruckt
74	9916507	39010-86700	Einbaurahmen
75	9997122	10010-78900	Schraube 2,9 x 25 mm
76	9999300	39050-36700	Bedienteilkabel 4 m

Notizen



Pos.	Movera-Nr.	Hersteller-Nr.	Artikel-Bezeichnung
1	9997799	39030-10000	Wandkamin AW 2 bis 02/05
2	9999306	39010-37700	Wandkamin Innenteil komplett mit O-Ring
3	9997948	39010-72300	Lamelleneinsatz
4	9997549	39010-72400	Wandkamingitter
6	9956259	34010-05700	O-Ring 40 x 2,5 mm
7	9998321	39010-76200	Wandkamindichtung
8	9954250	39330-01	Kaminkappe WA für Wandkamin
9	9999307	10010-79700	Schraube B 3,5 x 19 mm
17	9995621	10010-72900	Schraube B 3,5 x 25 mm
20	9904253	39670-00	Kondenswasser Abscheider KWA
24	9919235	39010-54600	Tülle
25	9919236	39010-55900	Schlauch PVC
26	9954680	39511-00	Kaminstützen
27	9954440	39320-00	Abgasrohr AA3 55 mm
28 a	9995624	34020-14200	Abgasrohrschelle
28 b	9995969	39010-01500	SE-Spanner
29	9954490	3236254	Zuführungsrohr ZR 80 mm
30	9954591	39010-61800	Schlauchschelle 70 - 90
31	9954500	39590-00	Schelle ZRS
32	9998848	39550-00	Rohr VR 72 per Meter
33	9997234	40261-01	Schelle ÜS-5 achatgrau 75 mm
35	9996629	39960-00	Endstück ENE
36	9998494	39760-00	Rohr LF 106 mm für außen per Meter
37	9998428	39850-00	Luftrohr LI für innen per Meter
40	9998427	39010-76900	Außenstützen
43	9907960	39750-00	Luftverteiler LVE
43	9903216	39010-93500	Lufthaube
44	9905897	39050-74500	Montagebügel
45	9912708	39010-42800	Montagebügel
46	9908269	39010-43000	Montagebügel
47	9908273	39010-43100	U-Schiene
48	9908274	70000-10100	Fußisolation
49	9908275	10010-32200	Schraube M 6 x 12
50	9908276	10020-19000	Mutter M 6 selbstsichernd
54	9915809	39600-01	Dachkamin AD ohne Rohre
58	9918105	30010-19800	Schnellbefestiger Starlock
61	9954515	36130-05	Wandkamin WKC bianco
61	9954514	36130-01	Wandkamin WKC cremeweiß
61	9954518	36130-09	Wandkamin WKC schwarz
62	9992829	34000-33600	Kaminaußenteil cremeweiß
62	9993263	34000-11000	Kaminaußenteil bianco
62	9997510	34000-14400	Kaminaußenteil schwarz
63	9997512	34000-10700	Dichtung Kamin

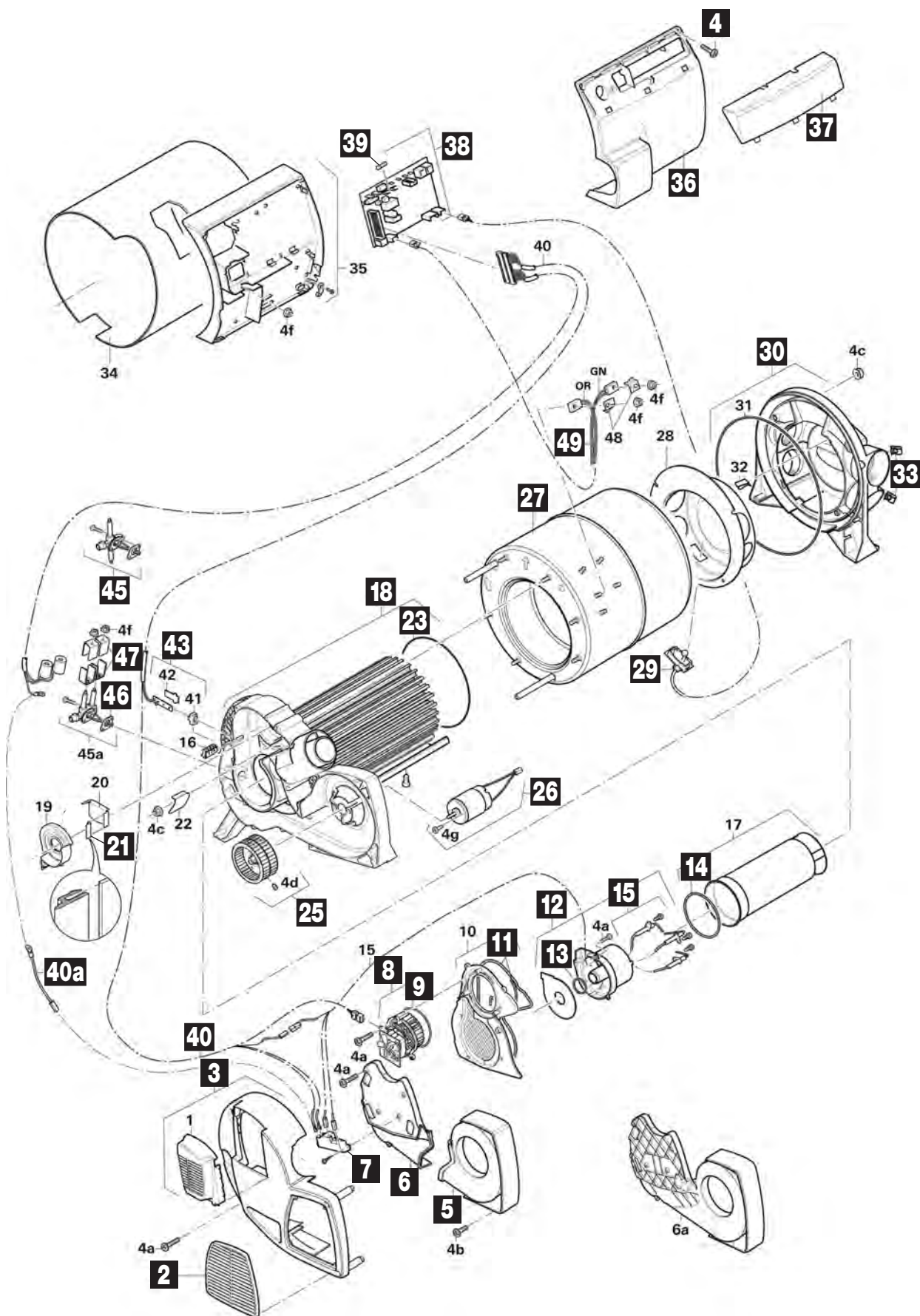
Notizen

Ersatzteil-Dienst

PG 5500



HEIZUNGEN / HEIZUNGSZUBEHÖR



Pos.	Movera-Nr.	Hersteller-Nr.	Artikel-Bezeichnung
2	9915723	34020-07300	Gitter
3	9992188	34020-21600	Abdeckung komplett
4	9909815	34020-60000	Schrauben-Set
5	9998560	34020-65000	Umluftdeckel rechts
6	9999892	34020-65100	Umluftdeckel links
7	9992189	34020-60200	Zünder
8	9992190	34020-60300	Verbrennungsluftmotor
9	9999744	34020-08700	Rundschnurring 79 x 3 mm
11	9938205	34020-60600	Rundschnurringset
12	9992191	34020-60700	Brennertopf komplett
13	9919489	10030-24200	O-Ring
14	9919089	34020-08800	Rundschnurring
15	9938206	34020-60800	Zündkerzensatz inklusive Schrauben
18	9999746	34020-61000	Sammler komplett mit Wärmetauscher
21	9999747	34020-19700	Dichtungsprofil
23	9998596	34020-55000	Formdichtung
25	9999371	34000-04700	Ventilatorrad Umluft
26	9938207	34020-61300	Umluftmotor
27	9998597	34020-64500	Wasserbehälter CB / CB E
29	9992193	34020-61500	Thermostatplatte inklusive Kabel
30	9911882	34020-61600	Warmluftverteiler komplett
33	9999893	34020-24000	Clips (VE 3 Stück)
36	9909816	34020-61800	Elektronikdeckel
37	9999829	34020-06500	Anschlussdeckel
39	9919825	34010-05900	Feinsicherung
40	9997479	34020-62400	Kabelbaum CB 6 / CB 6 E
40 a	9997252	34020-57000	Massekabel-Zünder
43	9992194	34020-63500	Thermostatplatte CB 4 / 4E
45	9992195	34020-63000	Magnetventil
46	9919090	34020-52900	Unterlegescheibe beschichtet
47	9915068	70000-54600	Satz U-Bleche
49	9912715	34020-63200	Kabelbaum Wassertemperatur

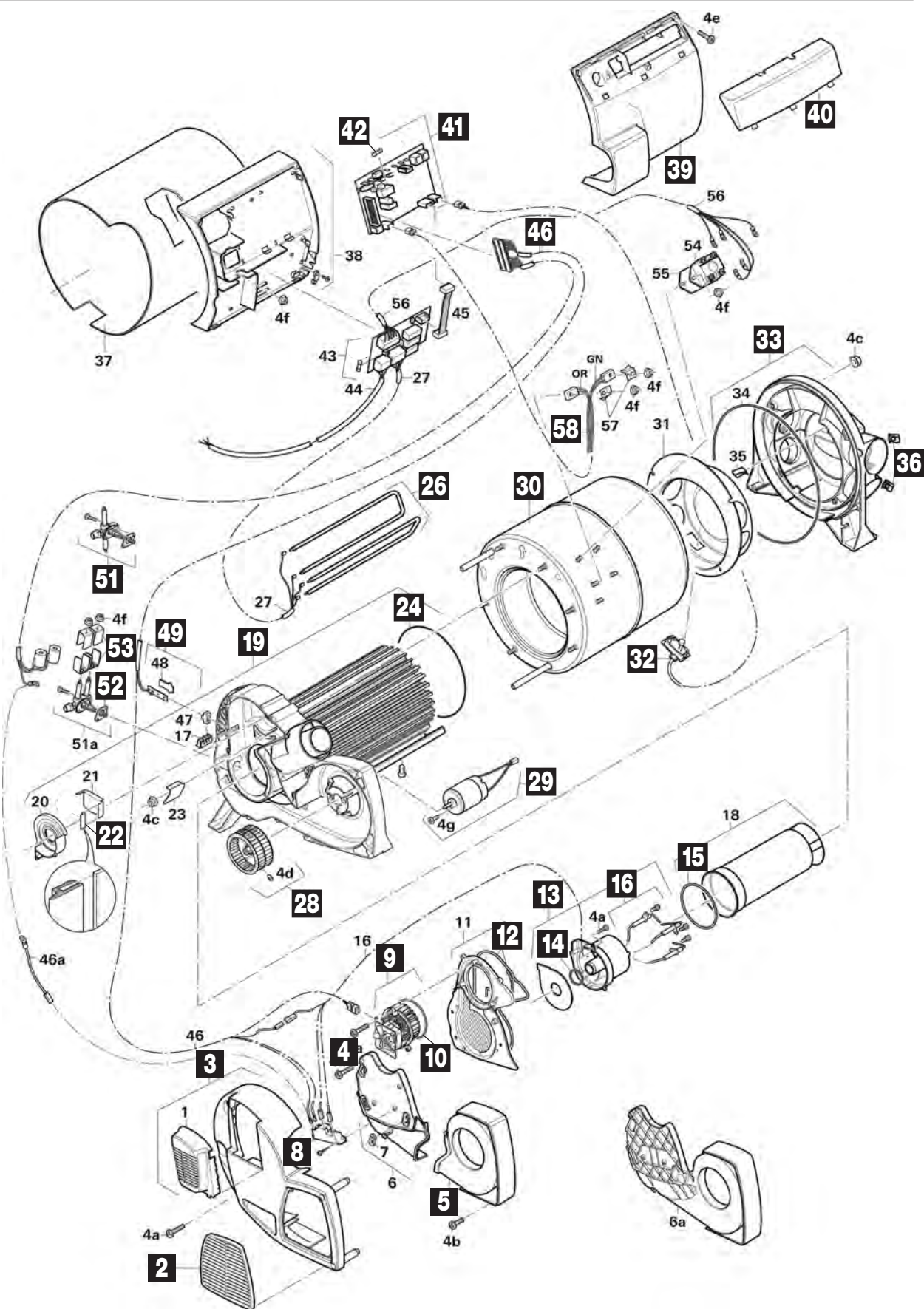
Notizen

Ersatzteil-Dienst

PG 5500



HEIZUNGEN / HEIZUNGZUBEHÖR



Pos.	Movera-Nr.	Hersteller-Nr.	Artikel-Bezeichnung
2	9915723	34020-07300	Gitter
3	9992188	34020-21600	Abdeckung
4	9909815	34020-60000	Schraubenset
5	9998560	34020-65000	Umluftdeckel rechts
8	9992189	34020-60200	Zünder
9	9992190	34020-60300	Verbrennungsluftmotor
10	9999744	34020-08700	Rundschnurring 79 x 3 mm
12	9938205	34020-60600	Rundschnurringset
13	9992191	34020-60700	Brennertopf
14	9919489	10030-24200	O-Ring
15	9919089	34020-08800	Rundschnurring 80 x 2 mm
16	9938206	34020-60800	Zündkerzensatz inklusive Schrauben
19	9999746	34020-61000	Sammler mit Wärmetauscher
22	9999747	34020-19700	Dichtungsprofil
24	9998596	34020-55000	Formdichtung
26	9920482	34020-61100	Heizstäbe
28	9999371	34000-04700	Ventilatorrad Umluft
29	9938207	34020-61300	Umluftmotor
30	9998597	34020-64500	Wasserbehälter
32	9992193	34020-61500	Thermostatplatte Lufttemperaturfühler
33	9911882	34020-61600	Warmluftverteiler
36	9999893	34020-24000	Clips (VE 4 Stück)
39	9909816	34020-61800	Elektronikdeckel
40	9999829	34020-06500	Anschlussdeckel
41	9916076	34030-18200	Elektronik
42	9919825	34010-05900	Feinsicherung
46	9997252	34020-57000	Massekabel Zünder
49	9992194	34020-63500	Thermostatplatte
51	9992195	34020-63000	Magnetventil
52	9919090	34020-52900	Unterlegescheibe beschichtet
53	9915068	70000-54600	Satz U-Bleche
58	9912715	34020-63200	Kabelbaum

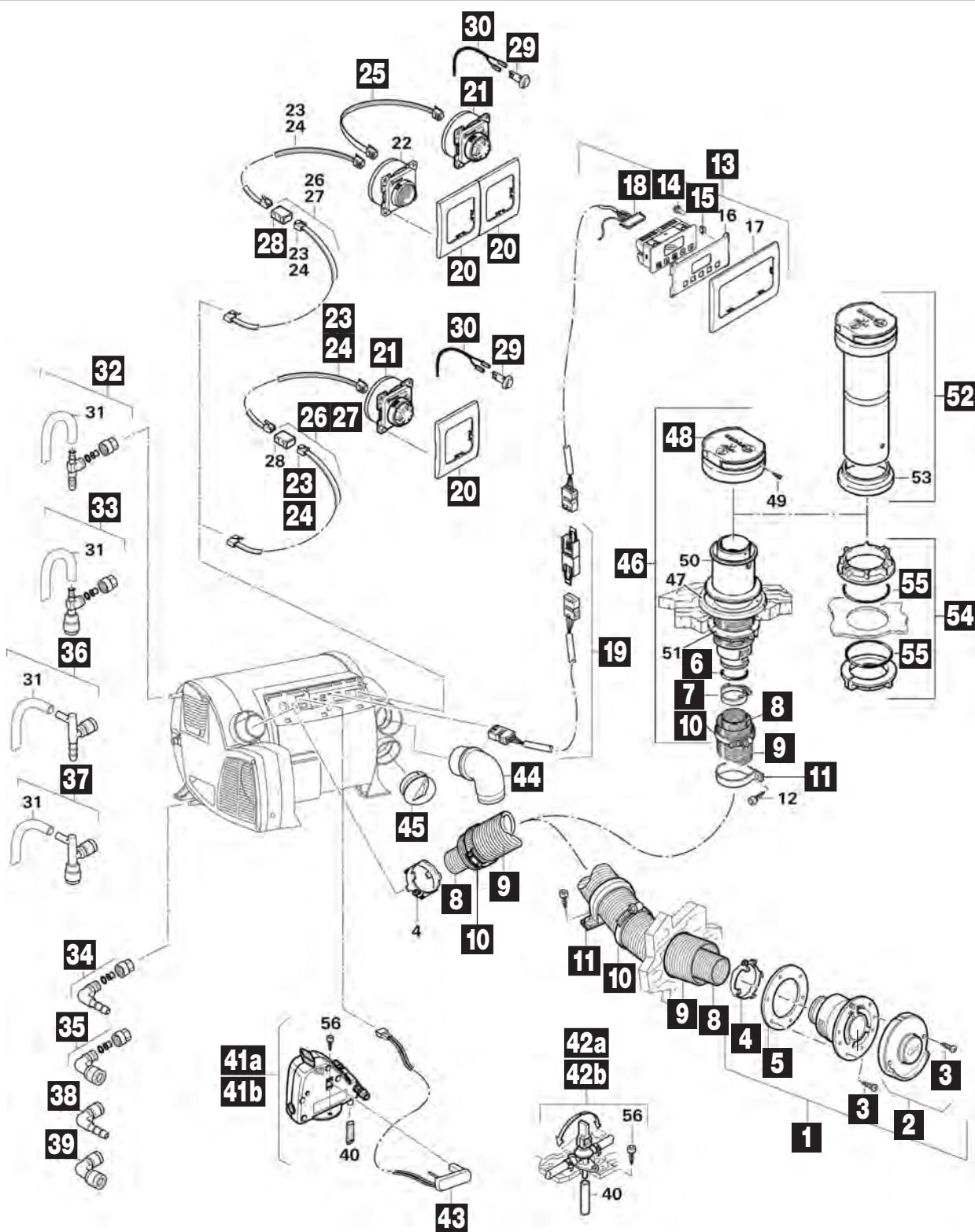
Notizen

Ersatzteil-Dienst

PG 5500

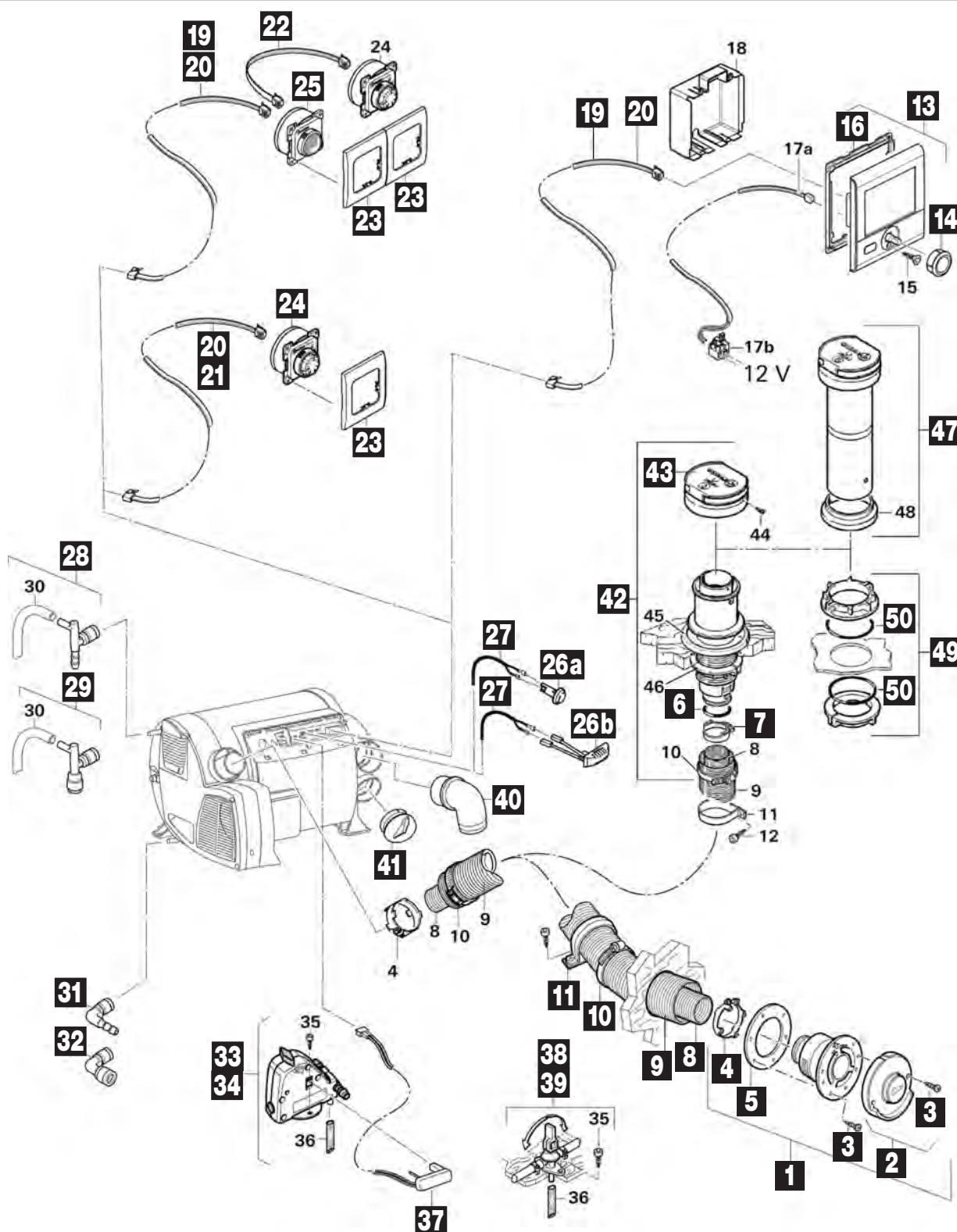


HEIZUNGEN / HEIZUNGszUBEHÖR



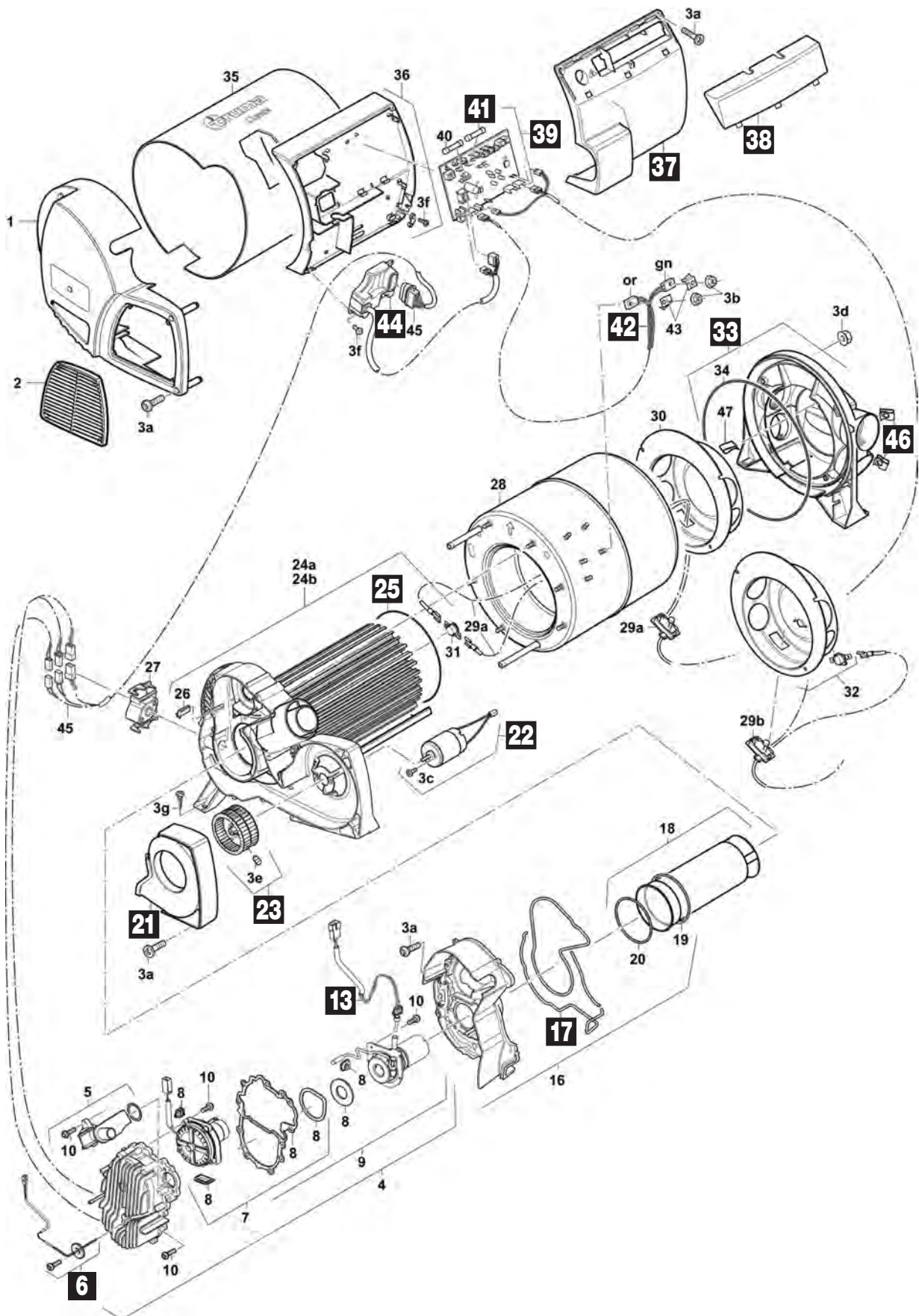
Pos.	Movera-Nr.	Hersteller-Nr.	Artikel-Bezeichnung
1	9954522	34011-05	Wandkamin WKC bianco
1	9902616	34011-08	Wandkamin WKC hellgrau
1	9952893	34011-10	Wandkamin WKC anthrazit
1	9954470	34011-01	Wandkamin WKC cremeweiß
1	9954516	36130-07	Wandkamin WKC staubgrau
1	9954518	36130-09	Wandkamin WKC schwarz
2	9993263	34000-11000	Kaminaußenteil bianco
2	9999698	34010-12000	Kaminaußenteil basaltgrau
2	9992829	34000-33600	Kaminaußenteil cremeweiß
2	9995620	34000-15000	Kaminaußenteil hellgrau
2	9999397	34000-10600	Kaminaußenteil staubgrau
2	9997510	34000-14400	Kaminaußenteil schwarz
2	9996459	34000-50300	Kaminaußenteil anthrazit
3	9995621	10010-72900	Schraube B 3,5 x 25 mm
4	9995624	34020-14200	Kamininnenteil mit O-Ring
5	9997512	34000-10700	O-Ring 40 x 2,5 mm
6	9956259	34010-05700	Dichtung Kamin
7	9995969	39010-01500	SE-Spanner
8	9954440	3236031	Abgasrohr AA 3 Durchmesser 55 mm
9	9954490	3236254	Zuführungsrohr ZR Durchmesser 80 mm
10	9954591	39010-61800	Schlauchschelle 70 – 90
11	9954500	39590-00	Schelle ZRS
13	9981315	34043-01	Zeitschaltuhr ZUCB
14	9903359	39010-87300	Lampe 12 V
15	9921561	39010-57000	U-Klammer
18	9997890	34020-19800	Kabel 3 m für ZUCB
19	9981317	34301-03	Verlängerungskabel ZUCB 6 m
20	9993884	34000-67700	Abdeckrahmen zu Bedienteil
20	9992790	34000-60600	Abdeckrahmen achatgrau
21	9918378	36011-01	Bedienteil Combi
23	9913935	36110-01	Bedienteilkabel 3 m
24	9915058	36110-02	Bedienteilkabel 6 m
25	9908582	34020-21700	Bedienteilkabel Verbindungskabel
26	9997312	34301-02	Verlängerungskabel Bedienteilkabel 3 m
27	9981316	34301-01	Verlängerungskabel Bedienteilkabel 6 m
28	9997519	34020-21500	Kupplung
29	9993113	34000-69700	Raumtemperaturfühler ab 05/02
30	9995979	34000-71900	Kabel für Raumtemperaturfühler 4 m
32	9992203	34150-01	Winkelanschluss Durchmesser 10 mm flexibles System
33	9995789	34151-03	Winkelanschluss Durchmesser 12 mm John Guest System
34	9992798	70150-01	Winkelanschluss Durchmesser 10 mm Tannenbaum System
35	9997935	70151-03	Winkelanschluss Durchmesser 12 mm John Guest System blau
36	9992183	34020-63900	Winkelanschluss Durchmesser 10 mm Tannenbaum System rot
37	9992184	34020-64000	Winkelanschluss Durchmesser 12 mm John Guest System rot
38	9992185	34020-16900	Winkelanschluss Durchmesser 10 mm Tannenbaum System blau
39	9992186	34020-16200	Winkelanschluss Durchmesser 12 mm John Guest System blau
41 a	9990101	34020-80200	Frost Control 2,8 bar Tannenbaum System
41 b	9992182	34020-80300	Frost Control 2,8 bar John Guest System
42 a	9977170	70141-02	Ablassventil TB
42 b	9994779	70142-05	Ablassventil JG
43	9981314	70070-01	Frost Control Heizelement mit Kabel 1,5 m
44	9995986	34091-01	Bogen BGC
45	9999325	34310-01	Verschlussdeckel VD-Combi
46	9952991	34051-01	Dachkamin DKC 2
48	9998691	34000-19700	Kamindach
52	9996279	34070-01	Kaminverlängerung KVC 30 cm
54	9996280	34080-01	Kamindurchführung SDDF
55	9912905	10030-26700	O-Ring 66 x 2 mm

Notizen



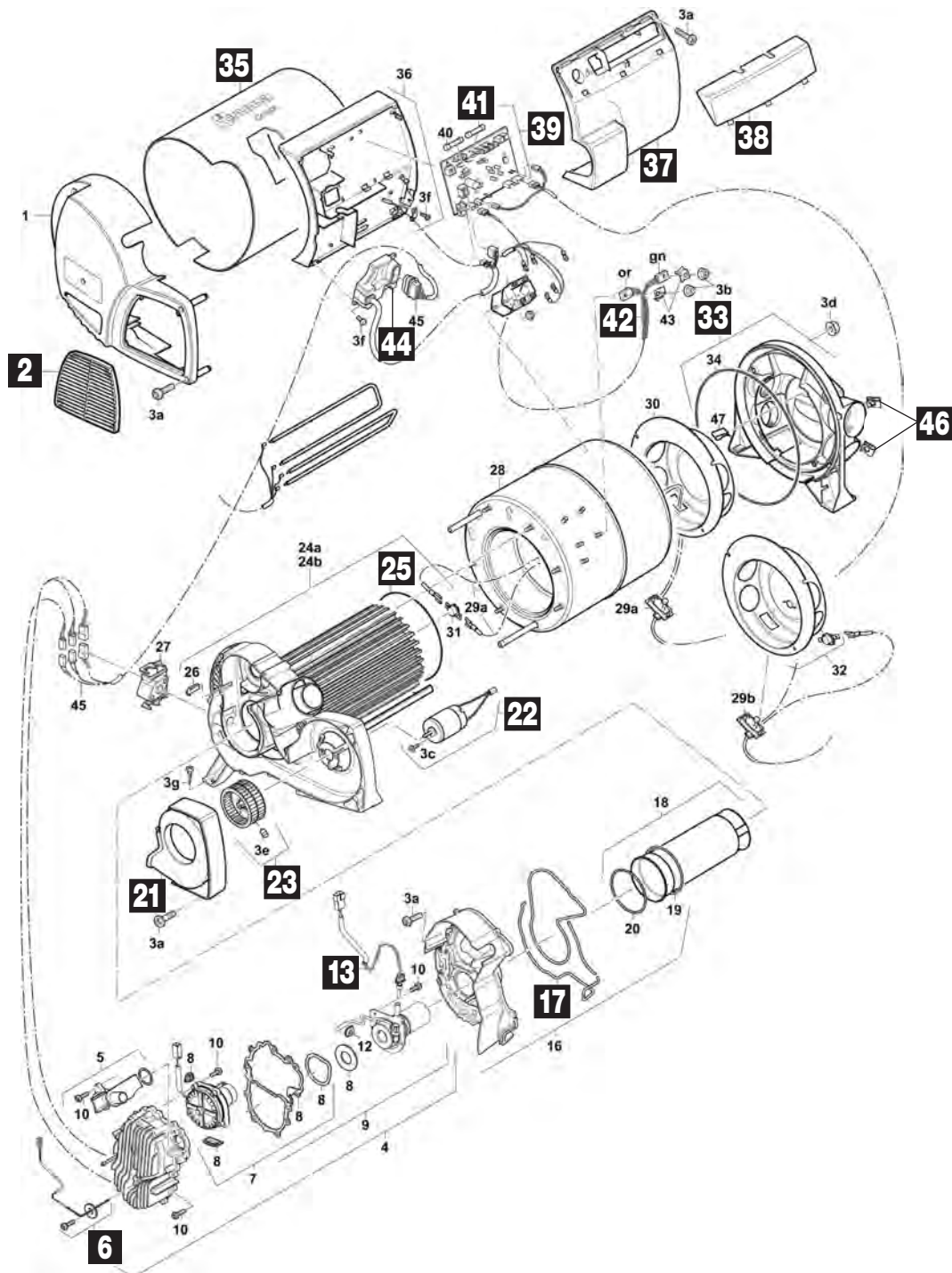
Pos.	Movera-Nr.	Hersteller-Nr.	Artikel-Bezeichnung
1	9954516	36130-07	Wandkamin WKC staubgrau
1	9954517	36130-08	Wandkamin WKC hellgrau
1	9954518	36130-09	Wandkamin WKC schwarz
1	9954519	36130-10	Wandkamin WKC anthrazit
1	9954515	36130-05	Wandkamin WKC bianco
1	9954514	36130-01	Wandkamin WKC cremeweiß
1	9954521	36130-11	Wandkamin WKC basaltgrau
2	9996459	34000-50300	Kaminaußenteil anthrazit
2	9999397	34000-10600	Kaminaußenteil staubgrau
2	9995620	34000-15000	Kaminaußenteil hellgrau
2	9993263	34000-11000	Kaminaußenteil bianco
2	9992829	34000-33600	Kaminaußenteil cremeweiß
2	9997510	34000-14400	Kaminaußenteil schwarz
2	9999698	34010-12000	Kaminaußenteil basaltgrau
3	9995621	10010-72900	Schraube B 3,5 x 25 mm
4	9995624	34020-14200	Abgasrohrschelle komplett
5	9997512	34000-10700	Dichtung Kamin
6	9956259	34010-05700	O-Ring 40 x 2,5 mm
7	9995969	39010-01500	SE-Spanner
8	9954440	39320-00	Abgasrohr AA 3, Ø 55 mm
9	9954490	39580-00	Zuführungsrohr ZR 80, Ø 80 mm
10	9954591	39010-61800	Schlauchschelle 70 – 90
11	9954500	39590-00	Schelle ZRS
13	9950349	47000-00045	Bedienteil CP Plus
14	9917377	34030-28600	Drehknopf
16	9918453	34030-28500	Montagerahmen DBT
17 a	9913968	34030-28700	Anschlusskabel CP Plus
19	9913935	36110-01	Bedienteilkabel 3 m
20	9915058	36110-02	Bedienteilkabel 6 m
21	9916907	36110-03	Bedienteilkabel 9 m
22	9908582	34020-21700	Bedienteil Verbindungskabel
23	9992790	34000-60600	Abdeckrahmen achatgrau
23	9993884	34000-67700	Abdeckrahmen zu Bedienteil
24	9903832	36010-01	Bedienteil achatgrau
24	9918378	36011-01	Bedienteil schwarz
25	9992187	34020-11200	Energie-Wahlschalter Combi E
26 a	9993113	34000-69700	Raumtemperaturfühler
26 b	9914452	34020-95400	Raumtemperaturfühler
27	9995979	34000-71900	Kabel für Raumtemperaturfühler 4 m
28	9992183	34020-63900	Winkelanschluss rot, TB flex. 10 mm
29	9992184	34020-64000	Winkelanschluss rot, J.G. 12 mm
31	9992185	34020-16900	Winkelanschluss blau, TB flex. 10 mm
32	9992186	34020-16200	Winkelanschluss blau, J.G. 12 mm
33	9990101	34020-80200	FrostControl 2,8 bar TB
34	9992182	34020-80300	Frost-Control 2,8 bar JG
37	9981314	70070-01	FrostControl Heizelement
38	9977170	70141-02	Ablassventil Bo TB
39	9994779	70142-05	Ablassventil Bo JG
40	9995986	34091-01	Bogen BGC
41	9999325	34310-01	Verschlussdeckel VD-Combi
42	9952991	34051-01	Dachkamin DKC 2
43	9998691	34000-19700	Kamindach
47	9996279	34070-01	Kaminverlängerung KVC
49	9996280	34080-01	Kamindurchführung SDDF
50	9912905	10030-26700	O-Ring 66 x 2 mm

Notizen



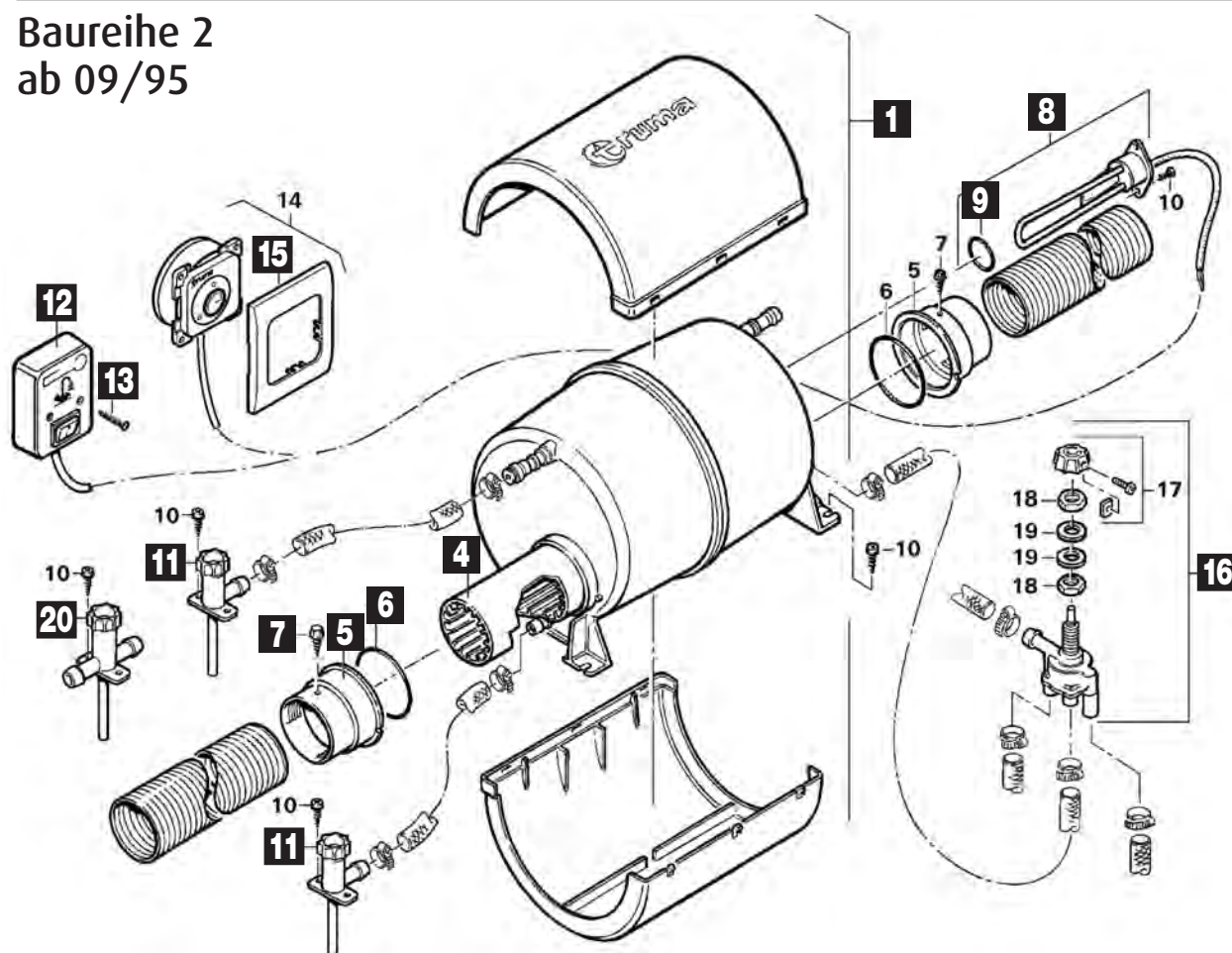
Pos.	Movera-Nr.	Hersteller-Nr.	Artikel-Bezeichnung
2	9915723	34020-07300	Gitter
6	9915367	34020-86100	Fühler Flammüberwachung
13	9918102	34020-89400	Glühstift 12 V
17	9915366	34020-66300	Rundschnursatz
21	9998560	34020-65000	Umluftdeckel rechts
22	9938207	34020-61300	Umluftmotor
23	9999371	34000-04700	Ventilatorrad Umluft
25	9998596	34020-55000	Formdichtung
33	9911882	34020-61600	Warmluftverteiler
37	9909816	34020-61800	Elektronikdeckel
38	9999829	34020-06500	Anschlussdeckel
39	9919322	34030-06200	Elektronik
41	9919825	34010-05900	Feinsicherung
42	9912715	34020-63200	Kabelbaum
44	9915365	34020-67500	Steuergerät
46	9999893	34020-24000	Clips (VE 4 Stück)

Notizen



Pos.	Movera-Nr.	Hersteller-Nr.	Artikel-Bezeichnung
2	9915723	34020-07300	Gitter
6	9915367	34020-86100	Fühler Flammüberwachung
13	9918102	34020-89400	Glühstift 12 V
17	9915366	34020-66300	Rundschnursatz
21	9998560	34020-65000	Umluftdeckel rechts
22	9938207	34020-61300	Umluftmotor
23	9999371	34000-04700	Ventilatorrad Umluft
25	9998596	34020-55000	Formdichtung
33	9911882	34020-61600	Warmluftverteiler komplett
35	9998847	34020-95900	Mantel
37	9909816	34020-61800	Elektronikdeckel
38	9999829	34020-06500	Anschlussdeckel
39	9954525	34030-06300	Elektronik
41	9919825	34010-05900	Feinsicherung
42	9912715	34020-63200	Kabelbaum
44	9915365	34020-67500	Steuergerät
46	9999893	34020-24000	Clips (VE 3 Stück)

Baureihe 2
ab 09/95



Pos.	Movera-Nr.	Hersteller-Nr.	Artikel-Bezeichnung
1	9956382	40050-12300	Behälter (leer) mit Isolierung und Beipack
4	9995512	40050-11800	Alu-Heizrohr
5	9995513	40050-11000	Versteifungsring
6	9956281	10030-26600	O-Ring 65 x 2
7	9995514	10010-73700	Schraube ST 4,2 x 16
8	9991445	40050-14200	Heizstab 230 V inklusive O-Ring
9	9997758	10030-15600	O-Ring 32 x 2,5
11	9991446	40020-00400	Ablassventil
12	9992387	70000-01600	Bedienteil 230 v mit 2,5 m Kabel
13	9997122	10010-78900	Schraube B 2,9 x 25
15	9993884	34000-67700	Abdeckrahmen schwarz
15	9992790	34000-60600	Abdeckrahmen achatgrau
16	9977980	40020-00300	Mischventil für Therme
20	9995638	40020-00900	Ablassventil Doppelanschluss

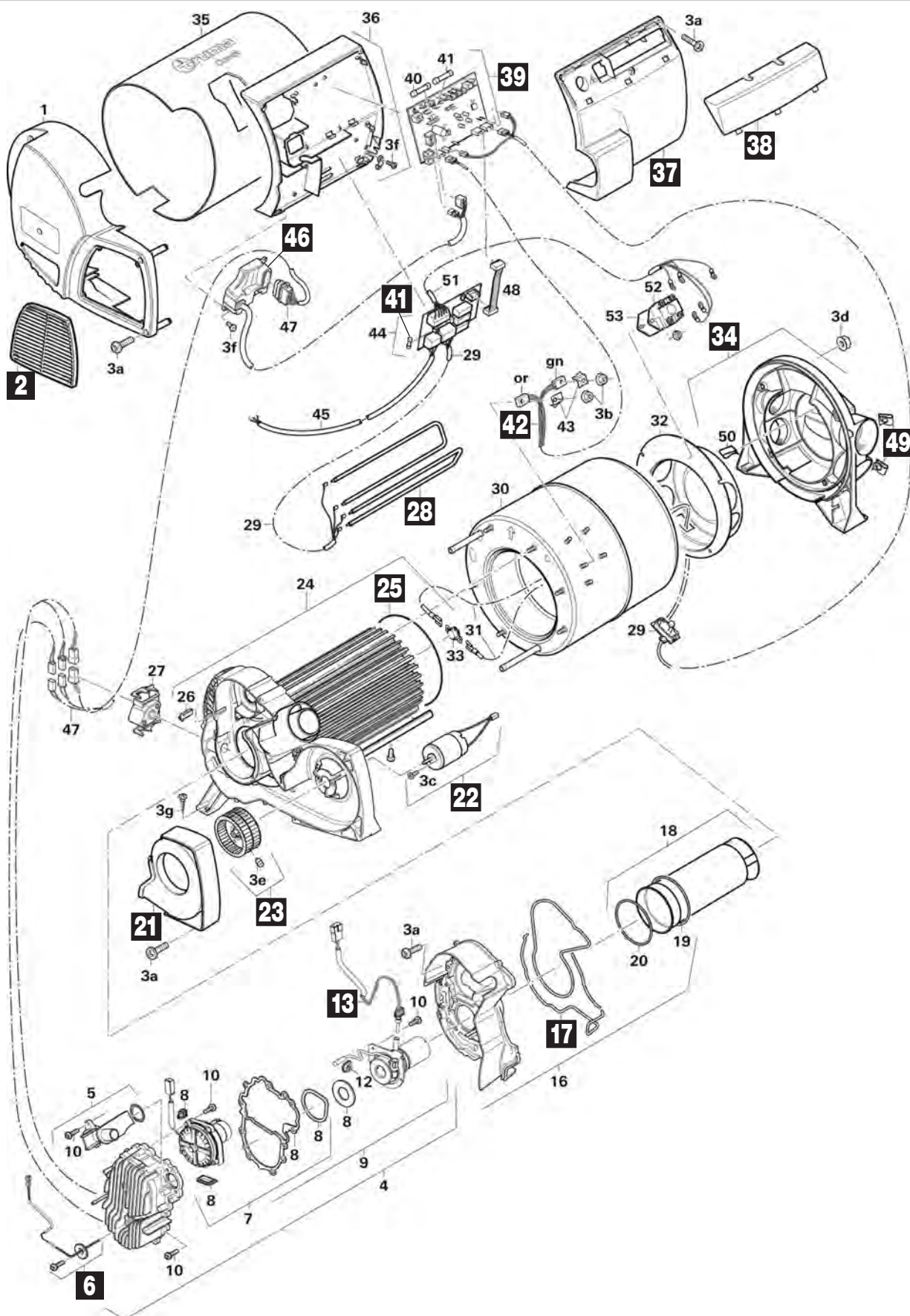
Notizen

Ersatzteil-Dienst



WASSERVERSORGUNG

PG 5500



Pos.	Movera-Nr.	Hersteller-Nr.	Artikel-Bezeichnung
2	9915723	34020-07300	Gitter
6	9915367	34020-86100	Fühler Flammüberwachung
13	9918102	34020-89400	Glühstift 12 V
17	9915366	34020-63300	Rundschnursatz
21	9998560	34020-65000	Umluftdeckel rechts
22	9938207	34020-61300	Umluftmotor
23	9999371	34000-04700	Ventilatorrad Umluft
25	9998596	34020-55000	Formdichtung
28	9920482	34020-61100	Heizstäbe
34	9911882	34020-61600	Warmluftverteiler
34	9911882	34020-61600	Warmluftverteiler komplett
37	9909816	34020-61800	Elektronikdeckel
38	9999829	34020-06500	Anschlussdeckel
39	9954525	34030-06300	Elektronik CBD 6/6 E
41	9919825	34010-05900	Feinsicherung
42	9912715	34020-63200	Kabelbaum Wassertemperaturfühler
46	9915365	34020-67500	Steuergerät
49	9999893	34020-24000	Clips (VE 3 Stück)

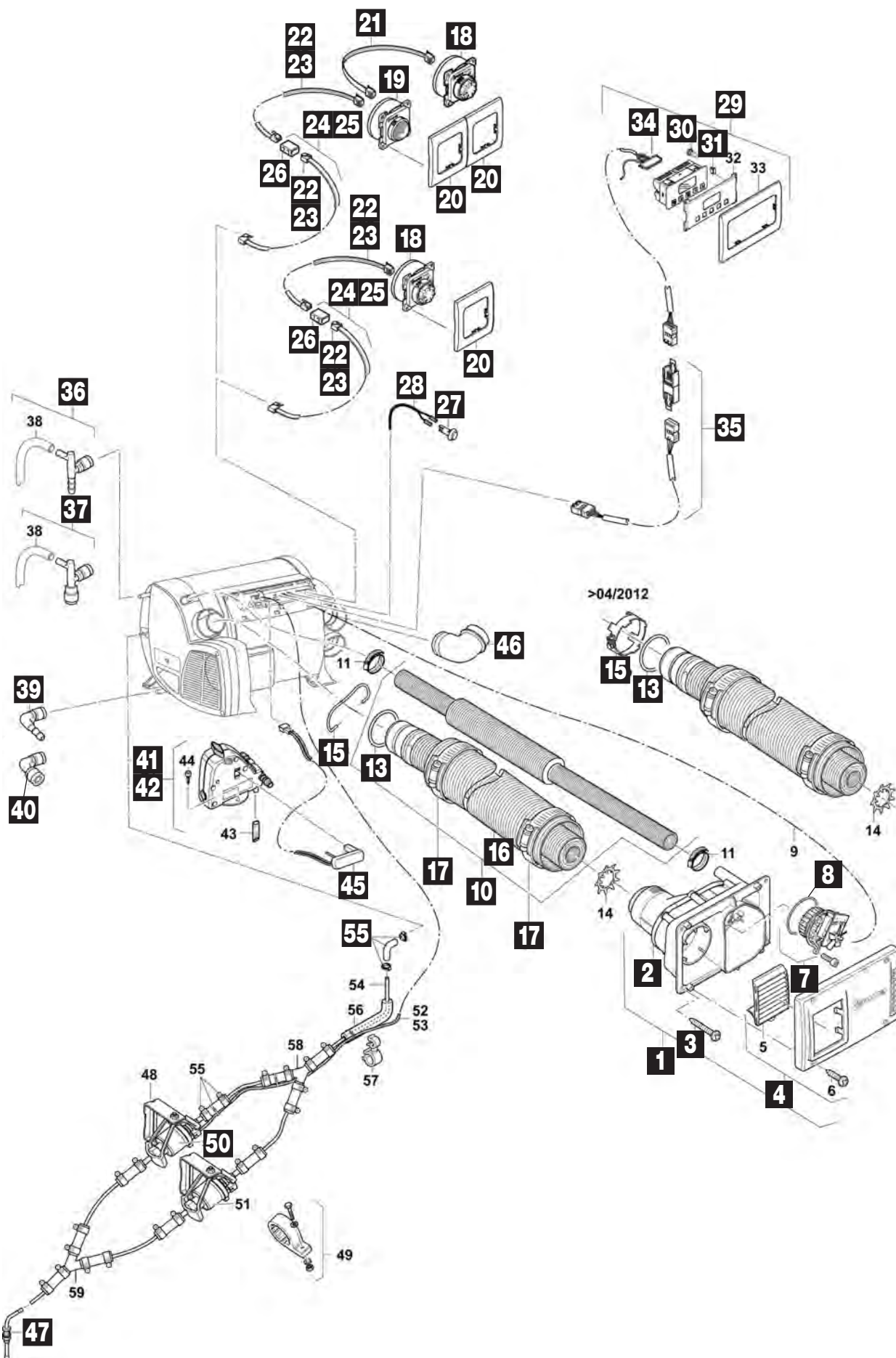
Notizen

Ersatzteil-Dienst



WASSERVERSORGUNG

PG 5500



Pos.	Movera-Nr.	Hersteller-Nr.	Artikel-Bezeichnung
1	9952982	34400-03	Wandkamin WKCD komplett schwarz
1	9952984	34400-05	Wandkamin WKCD komplett reinweiß
1	9952981	34400-02	Wandkamin WKCD komplett bianco
1	9952983	34400-04	Wandkamin WKCD komplett anthrazit
2	9918163	34020-67700	Wandkamin Innenteil
3	9995621	10010-72900	Schraube B 3,5 x 25 mm
4	9904387	34020-68000	Wandkamin Außenteil schwarz
7	9992190	34020-60300	Verbrennungsluftmotor komplett
8	9999744	34020-08700	Rundschnurring 79 x 3 mm
10	9952985	34501-01	Rohrset CDW 60 cm
10	9952986	34501-02	Rohrset CDW 70 cm
10	9952987	34501-03	Rohrset CDW 100 cm
10	9952988	34501-04	Rohrset CDW 150 cm
13	9956259	34010-05700	O-Ring 40 x 2,5 mm
15	9918103	34020-99900	Abgasrohrbefestigung
15	9995624	34020-14200	Abgasrohrschelle komplett
16	9954490	3236254	Zuführungsrohr ZR 80 Durchmesser 80 mm
17	9954591	39010-61800	Schlauchschelle 70 – 90
18	9918378	36010-01	Nachrüst-Bedienteil CP Classic
18	9903832	34020-72600	Bedienteil Combi
19	9992187	34020-11200	Energie Wahlschalter
20	9993884	34000-67700	Abdeckrahmen zu Bedienteil
20	9992790	34000-60600	Abdeckrahmen achatgrau
21	9908582	34020-21700	Bedienteilkabel Verbindungskabel
22	9913935	36110-01	Bedienteilkabel 3 m
23	9915058	36110-02	Bedienteilkabel 6 m
24	9997312	34301-02	Verlängerungskabel Bedienteil 3 m
25	9981316	34301-01	Verlängerungskabel Bedienteil 6 m
26	9997519	34020-21500	Kupplung
27	9993113	34000-69700	Raumtemperaturfühler
28	9995979	34000-71900	Kabel für Raumtemperaturfühler 4 m
29	9981315	34043-01	Zeitschaltuhr ZUCB
30	9903359	39010-87300	Lampe 12 V
31	9921561	39010-57000	U-Klammer
34	9997890	34020-19800	Kabel 3 m für ZUCB
35	9981317	34301-03	Verlängerungskabel ZUCB 6 m
36	9992183	34020-63900	Winkelanschluss Durchmesser 12 mm Tannenbaum System rot
37	9992184	34020-64000	Winkelanschluss Durchmesser 12 mm John Guest System rot
39	9992185	34020-16900	Winkelanschluss Durchmesser 12 mm Tannenbaum System blau
40	9992186	34020-16200	Winkelanschluss Durchmesser 12 mm John Guest System blau
41	9990101	34020-80200	Frost Control 2,8 bar Tannenbaum System
42	9992182	34020-80300	Frost Control 2,8 bar John Guest System
45	9981314	70070-01	Frost Control Heizelement mit Kabel 1,5 m
46	9995986	34091-01	Bogen BGC
47	9921631	34020-69400	Tankanschluss
50	9917549	34020-69600	Dosierpumpe 12 V
55	9921242	34020-69900	Verbindungsteile

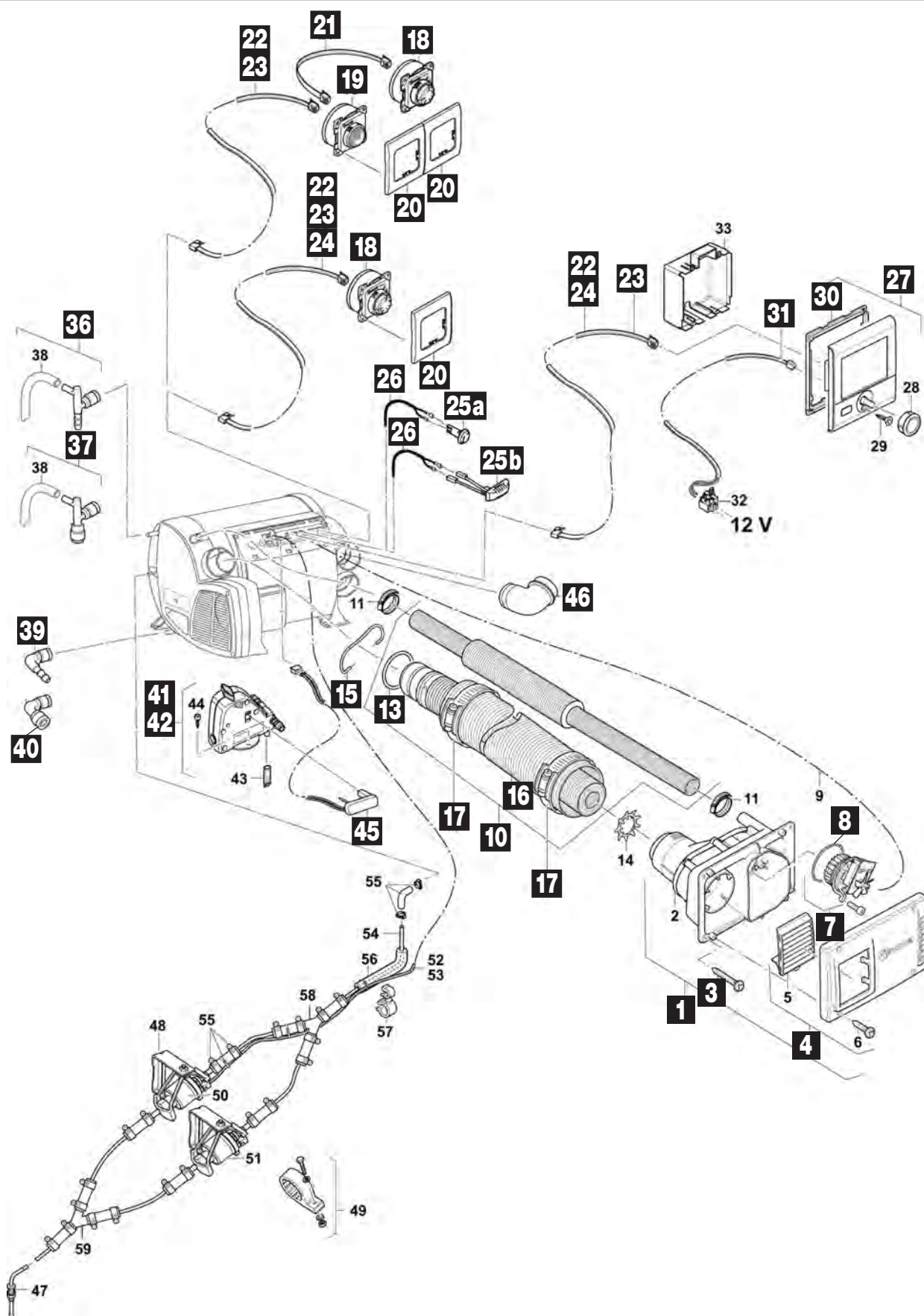
Notizen

Ersatzteil-Dienst

PG 5500



HEIZUNGEN / HEIZUNGSZUBEHÖR



Pos.	Movera-Nr.	Hersteller-Nr.	Artikel-Bezeichnung
1	9952982	34400-03	Wandkamin WKCD komplett schwarz
1	9952983	34400-04	Wandkamin WKCD komplett anthrazit
1	9952984	34400-05	Wandkamin WKCD komplett reinweiß
1	9952981	34400-02	Wandkamin WKCD komplett bianco
3	9995621	10010-72900	Schraube B 3,5 x 25 mm
4	9904387	34020-68000	Wandkamin Außenteil schwarz
7	9992190	34020-60300	Verbrennungsluftmotor komplett
8	9999744	34020-08700	Rundschnurring 79 x 3 mm
10	9952987	34501-03	Rohrset CDW 100 cm
10	9952988	34501-04	Rohrset CDW 150 cm
13	9956259	34010-05700	O-Ring 40 x 2,5 mm
15	9918103	34020-99900	Abgasrohrbefestigung
16	9954490	39580-00	Zuführungsrohr ZR 80, Ø 80 mm
17	9954591	39010-61800	Schlauchschelle 70 – 90
18	9903832	36010-01	Bedienteil
19	9992187	34020-11200	Energie-Wahlschalter Combi E
20	9993884	34000-67700	Abdeckrahmen zu Bedienteil
20	9992790	34000-60600	Abdeckrahmen achatgrau
21	9908582	34020-21700	Bedienteil Verbindungskabel
22	9913935	36110-01	Bedienteilkabel 3 m
23	9915058	36110-02	Bedienteilkabel 6 m
24	9916901	36110-03	Bedienteilkabel 9 m
25 a	9993113	34000-69700	Raumtemperaturfühler
25 b	9914452	34020-95400	Raumtemperaturfühler
26	9995979	34000-71900	Kabel für Raumtemperaturfühler 4 m
27	9950349	47000-00045	Bedienteil CP Plus
30	9918453	34030-28500	Montagerahmen DBT
31	9913968	34030-28700	Anschlusskabel CP Plus
36	9992183	34020-63900	Winkelanschluss rot, TB flex. Ø 10 mm
37	9992184	34020-64000	Winkelanschluss rot, J.G. 12 mm
39	9992185	34020-16900	Winkelanschluss blau, TB flex. Ø 10 mm
40	9992186	34020-16200	Winkelanschluss blau, J.G. 12 mm
41	9990101	34020-80200	FrostControl 2,8 bar TB
42	9992182	34020-80300	FrostControl 2,8 bar JG
45	9981314	70070-01	FrostControl Heizelement
46	9995986	34091-010	Bogen BGC

Notizen

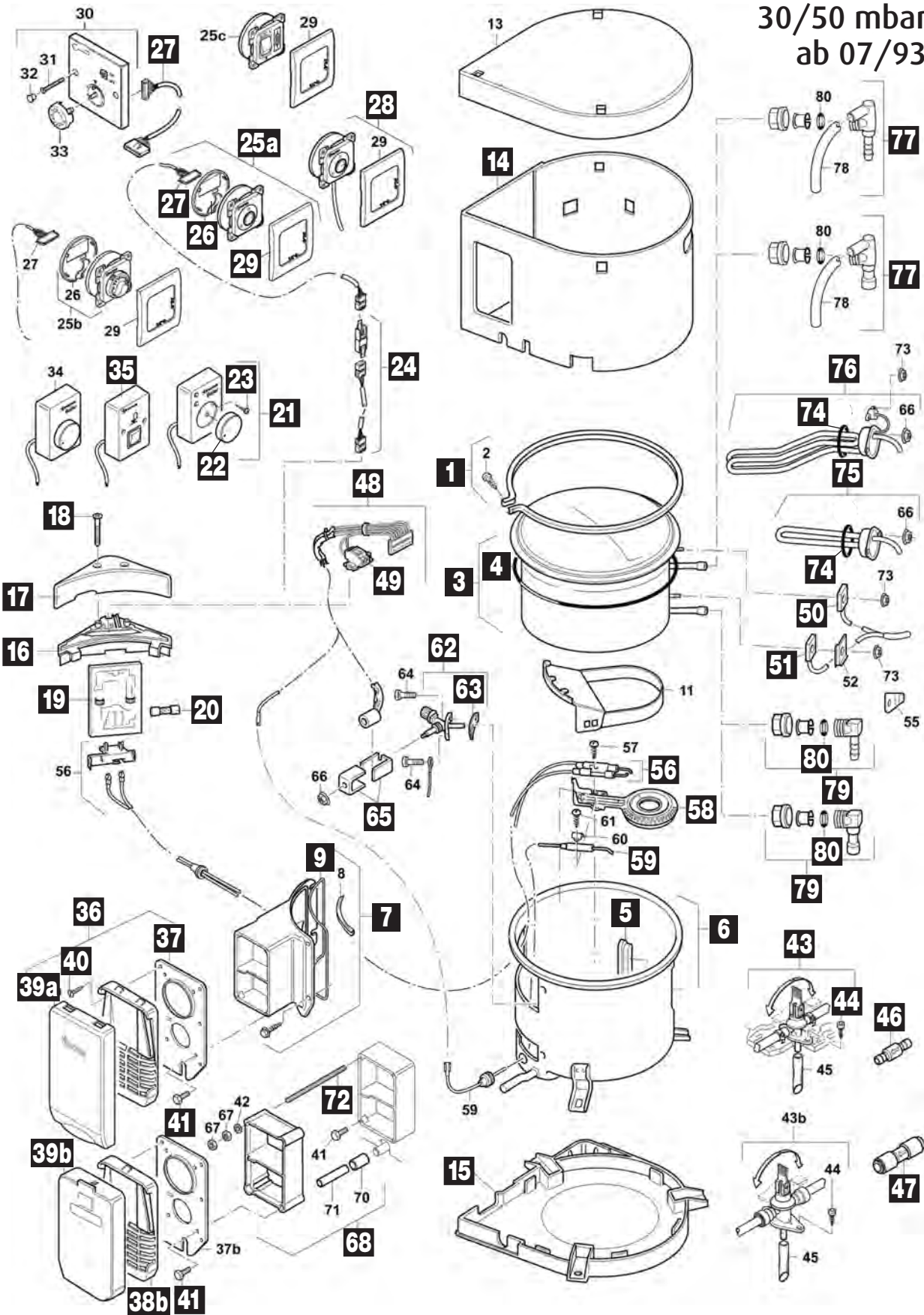
Ersatzteil-Dienst

PG 5500

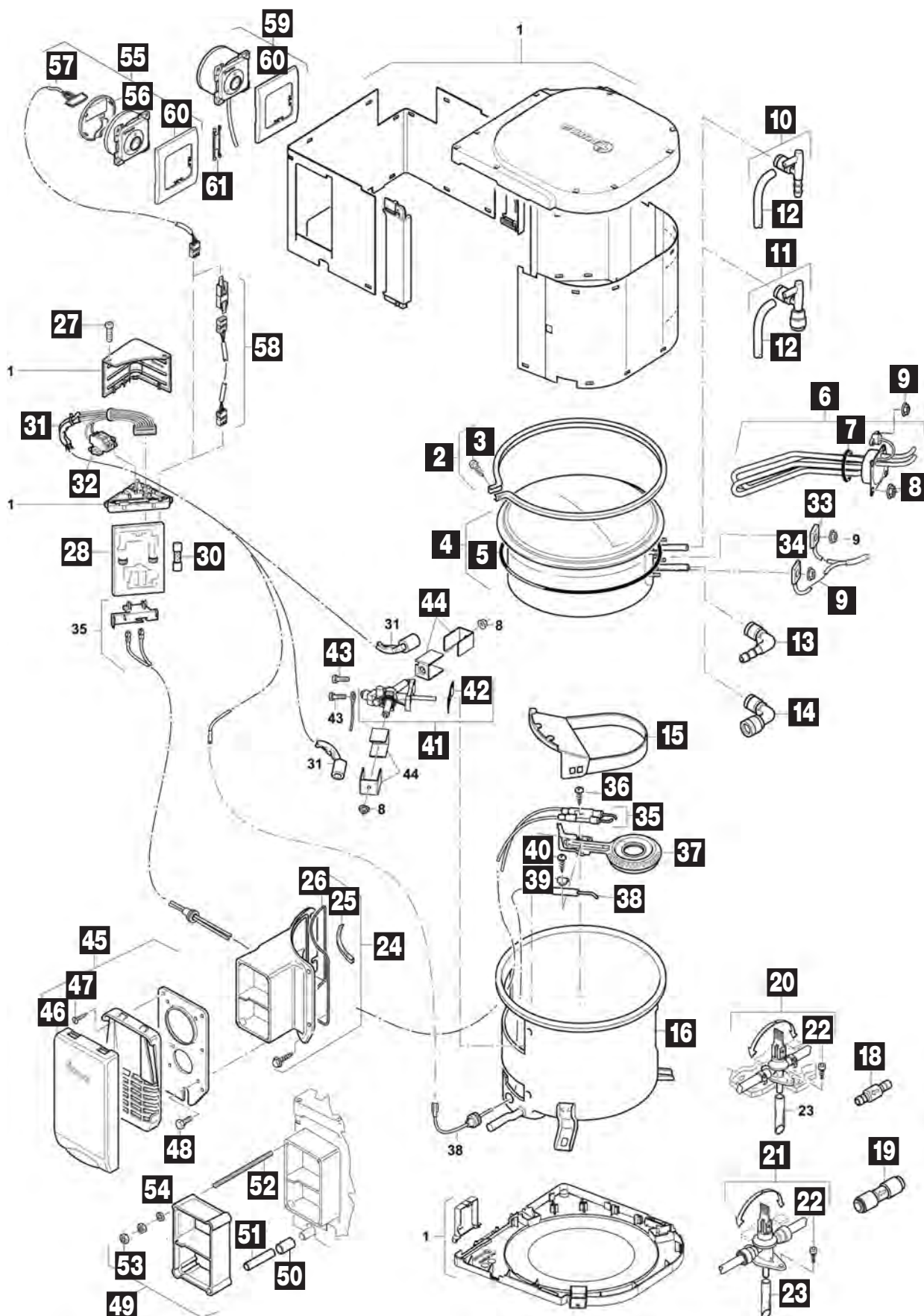


WASSERVERSORGUNG

**30/50 mbar
ab 07/93**



Pos.	Movera-Nr.	Hersteller-Nr.	Artikel-Bezeichnung
1	9998322	70000-41200	Klemmring mit Schraube
3	9995158	70020-60500	Edelstahlbehälter B 10L komplett mit Blindflansch und Dichtung
3	9998009	70020-60600	Edelstahlbehälter B 14L mit Blindflansch und Dichtung
4	9938235	70000-14100	Dichtring
5	9909721	70000-13300	Formring
6	9911879	70000-36200	Außentopf komplett
7	9907297	70000-36300	Erker mit Dichtungen
9	9917049	70020-60800	Vierkantdichtschnur
14	9907484	70020-09800	Mantel 10L
14	9998017	70020-09700	Mantel 14L
15	9997390	70020-09600	Verkleidungsboden
16	9910992	70020-09400	Elektronikabdeckung
17	9907464	70020-09300	Elektronikdeckel
18	9910993	10010-79100	Schraube B 2,9 x 32
19	9995973	70020-72000	Elektronik
20	9999668	70000-07100	Sicherung 1,6 AT
20	9956370	70000-28900	Sicherung 1,25 AT
21	9992386	70000-57900	Bedienteil komplett
22	9996175	40000-00100	Bediengriff komplett
23	9997122	10010-78900	Schraube B 2,9 x 25
24	9999485	70000-53500	Verlängerungskabel 5 m für das Bedienteil
25 a	9920444	70500-02	Bedienteil Boiler
26	9919831	34030-29900	Gehäusedeckel
27	9999806	70000-96200	Bedienkabel 3 m
28	9918185	70500-03	Bedienteil EL
29	9993884	34000-67700	Abdeckrahmen schwarz
35	9992387	70000-01600	Bedienteil 230V mit 2,5 m Kabel
36	9903927	70020-44600	Wandkamin komplett Fb. bianco
36	9997192	70020-44500	Wandkamin komplett Fb. reinweiß
37	9993115	70000-43900	Kamin Bodenplatte
38	9915637	70020-54700	Kamingitter schwarz
38 b	9977492	70000-43200	Kamingitter Fb. cremeweiß
38 b	9997193	70000-25300	Kamingitter Fb. bianco
39 a	9990404	70122-01	Kaminkappe KBS3 Fb. reinweiß
39 a	9998581	70122-04	Kaminkappe KBS3 Fb. schwarz
39 a	9996016	70122-02	Kaminkappe KBS3 Fb. bianco
39 b	9995102	70121-04	Kaminkappe KBS2 Fb. bianco
39 b	9997194	70121-05	Kaminkappe KBS2 Fb. schwarz
39 b	9977080	70121-01	Kaminkappe KBS2 Fb. cremeweiß
40	9995621	10010-72900	Schraube B 3,5 x 25
41	9999459	10010-83300	Schraube M 4 x 10
43	9994779	70142-05	Ablassventil JG=John Guest, Ø 12 mm
43	9977170	70141-02	Ablassventil TB=Tannenbaum, Ø 10 mm
46	9977751	70000-03300	Rückschlagventil TB=Tannenbaum
47	9977706	70020-03500	Rückschlagventil
48	9938238	70000-56300	Kabelbaum komplett
49	9938236	70000-26400	Anreihbare Klemme Fb. blau/orange
50	9938197	34000-34200	Temperaturwächter
51	9993439	34000-34300	Temperaturfühler
56	9990627	70020-10200	Platinensockel komplett mit Zündkerze
58	9956374	70000-54200	Brenner
59	9938237	70000-56200	Überwachungskerze
62	9956379	70000-38200	Ventilkörper 30 mbar mit Dichtung
63	9906604	70000-35800	Dichtung
65	9915068	70000-54600	Satz U-Bleche
68	9977070	70131-00	Kaminverlängerung VBO 2 komplett
72	9999525	70000-49500	Gewindestift M 4
74	9908016	10030-15700	O-Ring 32 x 2,8 Silikon
75	9938233	70000-02500	Heizstab 230 V / 450 W
76	9992443	70010-03000	Heizstab 230 V / 850 W
77	9992203	34150-01	Winkelanschluss 2 flex., Durchmesser 10 mm
77	9995789	34151-03	Winkelanschluss 2 JG = John Guest, Ø 12 mm
79	9997935	70151-03	Winkelanschluss Fb. blau JG = John Guest, Ø 12 mm
79	9992798	70150-01	Winkelanschluss TB = Tannenbaum, Ø 10 mm
80	9992799	10030-21600	O-Ring 10 x 25



Pos.	Movera-Nr.	Hersteller-Nr.	Artikel-Bezeichnung
2	9998322	70000-41200	Klemmring mit Schraube
5	9938235	70000-14100	Dichtring
10	9992183	34020-63900	Winkelanschluss rot, TB flex.
11	9992184	34020-64000	Winkelanschluss rot, JG 12 mm
13	9992185	34020-16900	Winkelanschluss blau, TB flex.
14	9992186	34020-16200	Winkelanschluss blau, JG 12 mm
18	9977751	70000-03300	Rückschlagventil TB
19	9977706	70020-03500	Rückschlagventil JG, 12 mm
20	9977170	70141-02	Ablassventil Bo TB
21	9994779	70142-05	Ablassventil Bo JG
24	9907297	70000-36300	Erker mit Dichtungen
26	9917049	70020-60800	Vierkantschnur Silikon, 65 cm
30	9999668	70000-07100	Sicherung 1,6 AT
32	9938236	70000-26400	Anreihbare Klemme
33	9938197	34000-34200	Temperaturwächter
34	9993439	34000-34300	Temperaturfühler
35	9990627	70020-10200	Platinensockel komplett mit Zündkerze
37	9956374	70000-54200	Brenner
38	9938237	70000-56200	Überwachungskerze
42	9906604	70000-35800	Dichtung
44	9915068	70000-54600	Satz U-Bleche
45	9916514	70300-03	Kaminset bianco
46	9983589	70122-01	Kaminkappe KBS 3 reinweiß
46	9996016	70122-02	Kaminkappe KBS 3 bianco
47	9995621	10010-72900	Schraube B 3,5 x 25
48	9999459	10010-83300	Schraube M4 x 10, Torx
49	9977070	70131-00	Kaminverlängerung VBO 2 komplett
52	9999525	70000-49500	Gewindestift M4
55	9920444	70500-02	Bedienteil Boiler 50 / 70 schwarz
56	9919831	34030-29900	Gehäusedeckel schwarz
57	9999806	70000-96200	Bedienteilkabel, 3 m
58	9999485	70000-53500	Verlängerungskabel Bedienteil, 5 m
60	9993884	34000-67700	Abdeckrahmen schwarz
61	9914366	34000-65900	Anreihclip
38	9938237	70000-56200	Überwachungskerze
42	9906604	70000-35800	Dichtung
44	9915068	70000-54600	Satz U-Bleche
45	9916514	70300-03	Kaminset bianco
46	9983589	70122-01	Kaminkappe KBS 3 reinweiß
46	9996016	70122-02	Kaminkappe KBS 3 bianco
47	9995621	10010-72900	Schraube B 3,5 x 25
48	9999459	10010-83300	Schraube M4 x 10, Torx
49	9977070	70131-00	Kaminverlängerung VBO 2 komplett
52	9999525	70000-49500	Gewindestift M4
55	9920444	70500-02	Bedienteil Boiler 50 / 70 schwarz
56	9919831	34030-29900	Gehäusedeckel schwarz
57	9999806	70000-96200	Bedienteilkabel, 3 m
58	9999485	70000-53500	Verlängerungskabel Bedienteil, 5 m
60	9993884	34000-67700	Abdeckrahmen schwarz
61	9914366	34000-65900	Anreihclip

Notizen

Remi Front

Pos.	Movera-Nr.	Hersteller-Nr.	Artikel-Bezeichnung
	III		
	9915867	10021331	Kassette rechts Ducato (III)
	9999152	10020439	Riegel A-Säule (rot / schwarz)
	9996157	10021348	Blende (oben links und rechts mit Dübel) Ducato
	9998073	10021347	F-Rohre (oben kurz und unten lang mit Schrauben) Ducato
	9997992	10021388	F-Rohre (oben kurz und unten lang mit Schrauben) Transit
	9994800	10015620	Griff III
	IV		
	9916211	10040277	Kassette links Ducato 2008 = staubgrau (IV)
	9911685	10046988	Kassette rechts Ducato 2011 = sandbeige (IV)
	9901835	10036732	Blende(n) unten Ducato (IV)
	9916465	10053478	Front IV Ducato Halter Blech
	9906178	10025283	Abdeckkappe REMIS-Logo (Front IV 2008) grau
	9908171	10040271	Abdeckkappe REMIS-Logo (Front IV 2011) beige
	9996157	10021348	Blende oben (links und rechts mit Dübel) Ducato
	9901835	10036732	Blende unten (links und rechts mit Dübel) Ducato
	9904958	10043790	Teleskopführung Ducato
	9998073	10021347	F-Rohre (lang und kurz mit Dübel) Ducato
	9908065	10023918	Griff IV
	Zubehör		
	9901687	10013845	Magnetband (2 x 800 mm)
	9993248	10016312	Rastplatte
	9995765	10015619	Verschiebeteil am Spiegelausschnitt
	9918766	10057562	Sonnenblenden-Adapter Fiat Ducato X250/X290
	9919849	10062711	Set Stegadapter re/li

Remi Top Vario I

Pos.	Movera-Nr.	Hersteller-Nr.	Artikel-Bezeichnung
	9995015	10021828	Acrylhaube 400 x 400 mm
	9995215	10021834	Acrylhaube 700 x 500 mm
	9990235	10021840	Acrylhaube 900 x 600 mm
	9994959	10024696	Kurbel (für alle Größen)
	9904471	10021832	Sonnenschutz 400 x 400 mm, Fb. hellbeige
	9995476	10021838	Sonnenschutz 700 x 500 mm, Fb. hellbeige
	9993020	10021844	Sonnenschutz 900 x 600 mm, Fb. hellbeige
	9996011	10013939	Verriegelung RAL 7036
	9918952	10038871	Kurbel (900x600)
	9919975	10021831	Fliegenschutz 400 x 400
	9919974	10021837	Fliegenschutz 700 x 500
	9915895	10021843	Fliegenschutz 900 x 600
	9917393	10021845	Kugelpfropfkupplung 400 x 400
	9919524	10023224	Welle Kurbel 24 – 35 / 8,2 cm
	9917554	10023225	Welle Kurbel 36 – 45 / 9,2
	9917556	10023226	Welle Kurbel 46 – 55 / 10,02
	9901686	10030155	Welle Kurbel 56 – 65
	9914971	10033903	Haubenflansch breit

Notizen

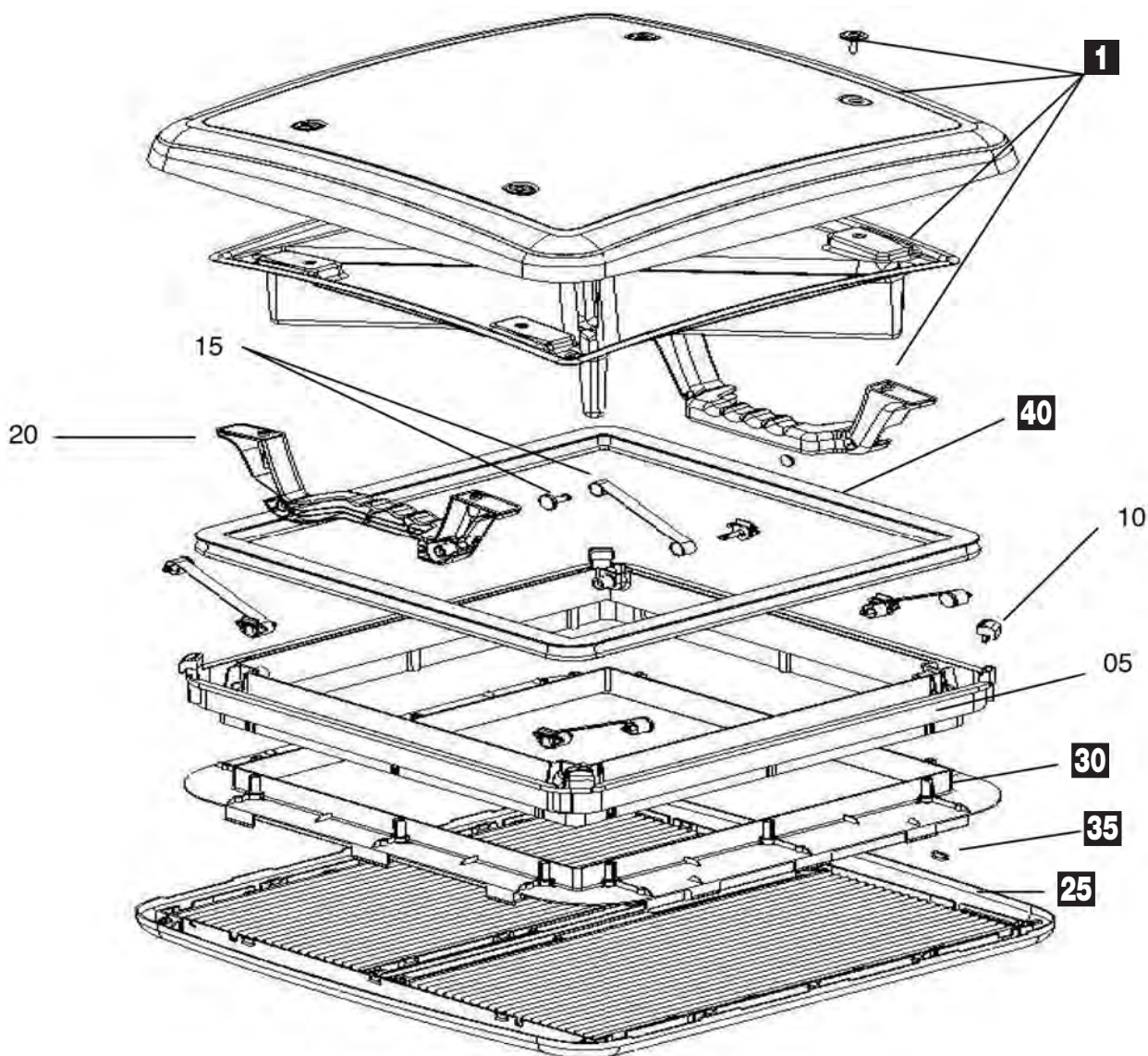
Remi Top Vario II

Pos.	Movera-Nr.	Hersteller-Nr.	Artikel-Bezeichnung
	9913642	10028035	Hauben Oberteil vormontiert 400 x 400
	9918810	10028034	Hauben Oberteil vormontiert 700 x 500
	9904558	10037872	Hauben Oberteil vormontiert 900 x 600
	9999239	10028036	(Acryl-)Haube 400 x 400
	9999461	10028037	(Acryl-)Haube 700 x 500
	9908072	10037873	(Acryl-)Haube 900 x 600
	9996369	10028038	Aufstellmechanik 400 x 400 einseitig
	9996373	10028039	Aufstellmechanik 700 x 500
	9906465	10037874	Aufstellmechanik 900 x 600
	9999346	10028040	Unterrahmen vormontiert 400 x 400
	9910783	10028041	Unterrahmen vormontiert 700 x 500
	9902665	10037876	Unterrahmen vormontiert 900 x 600
	9998582	10024697	Kurbel (für alle Größen)
	9919975	10021831	Fliegenschutz 400 x 400
	9919974	10021837	Fliegenschutz 700 x 500
	9904471	10021832	Sonnenschutz 400 x 400
	9995476	10021838	Sonnenschutz 700 x 500
	9917393	10021845	Kugelpkopfkupplung 400 x 400
	9917326	10028059	Getriebezahnräder alle Größen ohne Achsverl.
	9917555	10039198	Dichtgummi 400 x 400 (Var I & II)
	9902537	10039200	Dichtgummi 900 x 600 (Var I & II)
	9919524	10023224	Welle Kurbel 24 - 35 mm (alle Größen)
	9916902	10027087	Achsverlängerung 24 - 35 mm
	9913932	10019749	Spot
	9918874	10050323	Nachrüstkit Niederhalter 700 x 500

MPK: Ersatzteile zu Dachhauben

Pos.	Movera-Nr.	Hersteller-Nr.	Artikel-Bezeichnung
o. Abb.	9994288	420.21B	Oberrahmen Fb. beige zu Modell 42/46 (Dachstärke 24 - 56 mm)
o. Abb.	9997366	420.22G	Unterrahmen Fb. grau zu Modell 42/46
o. Abb.	9998038	420.22B	Unterrahmen Fb. beige zu Modell 42/46
o. Abb.	9999443	420.22KRG	Unterrahmen mit Kombirollo Fb. grau zu Modell 4600
o. Abb.	9912199	420.22KRW	Unterrahmen mit Kombirollo Fb. weiß zu Modell 4600
o. Abb.	9995806	420.5RG	Moskitonetzrahmen mit Netz und Rollo Fb. grau zu Modell 42/46
o. Abb.	9996166	420.5RB	Moskitonetzrahmen mit Netz und Rollo Fb. beige zu Modell 42/46
o. Abb.	9996167	420.5RW	Moskitonetzrahmen mit Netz und Rollo Fb. weiß zu Modell 42/46
o. Abb.	9992613	290.5RB	Moskitonetz mit Rollo Fb. beige zu Modell 27/29
o. Abb.	9992615	290.5RW	Moskitonetz mit Rollo Fb. weiß zu Modell 27/29
o. Abb.	9963589	420.5W	Moskitonetz MPK 40x40 Rahmen weiß RAL 9001
o. Abb.	9963643	400.5B	Moskitonetz Fb. beige zu Modell 40
o. Abb.	9963593	280.5B	Moskitonetz Fb. beige zu Modell 28
o. Abb.	9999170	270.99S	Verriegelungsset zu Haube 28 x 28
o. Abb.	9963572	420.99S	Verriegelungs Fb. schwarz zu MPK Hauben

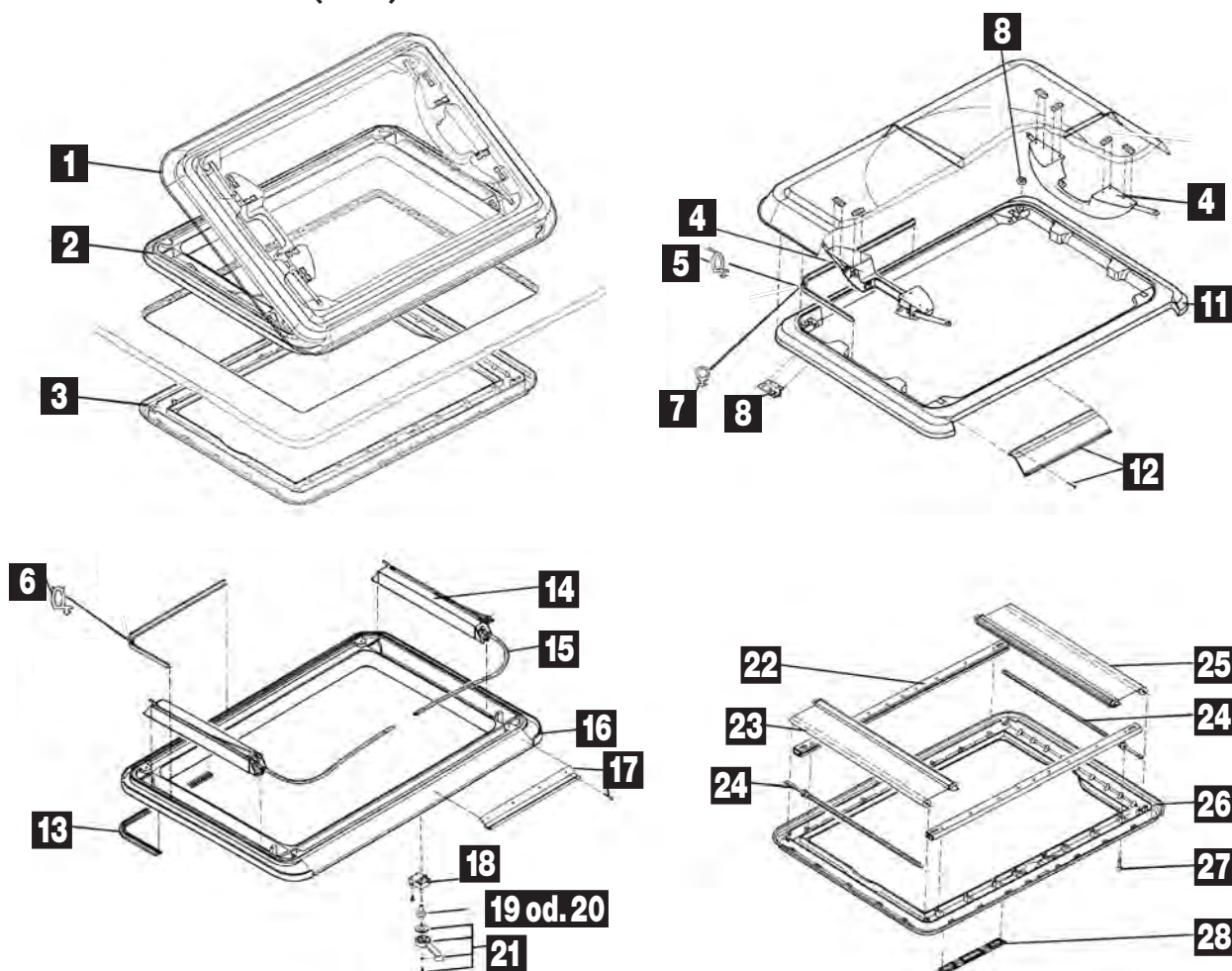
Notizen



Pos.	Movera-Nr.	Hersteller-Nr.	Artikel-Bezeichnung
1	9902345	BG2659	Glas komplett mit Griffen und Montageteilen
25	9991575	BG1804	Innenrahmen komplett mit Rollos
30	9902728	BG2335	Montagerahmen komplett für Dach 23 – 42 mm, RAL 9001
35	9991539	BG1113	Federklammer (VE 12 Stück)
40	9904249	BG2673	Dichtung ohne Zwangsentlüftung

Notizen

Rahmenfarbe (-25) cremeweiß



Pos.	Movera-Nr.	Hersteller-Nr.	Artikel-Bezeichnung
1	9957016	541E0125	Glasrahmen komplett ohne Zwangsentlüftung
2	9957024	551E0125	Grundrahmen komplett ohne Zwangsentlüftung
3	9957025	560E0125	Innenrahmen komplett
4	9957008	540E0425	Griff mit Klappgestänge (Satz)
5	9957011	540E12	Dichtgummi ohne Zwangsentlüftung (5 m)
6	9957165	540E06	Dichtgummi ohne Zwangsentlüftung (5 m)
7	9957010	540E07	Dichtgummi mit Zwangsentlüftung (5 m)
8	9957013	540E14	Einlaufkeile (VE 2 Stück) / Gummipuffer (VE 4 Stück)
11	9957006	540E0225	Glasrahmen ohne Anbauteile
12	9957012	540E13	Scharnierschiene oben inklusive Montageteile (Satz)
13	9957014	550E23	Profildichtung (5 m)
14	9957018	550E18	Antrieb (Paar)
15	9957019	550E19	Antriebswelle (Paar)
16	9957017	550E1625	Grundrahmen ohne Anbauteile
17	9957015	550E28	Scharnierschiene unten inklusive Montageteile (Satz)
18	9957020	550E2001	Kurbelgetriebe für Dachstärke bis 59 mm
19	9957021	550E25	Antriebsritzel kurz für Dachstärke bis 55 mm
20	9957022	550E26	Antriebsritzel lang für Dachstärke von 56 bis 70 mm
21	9957023	550E2725	Kurbel mit Montageteilen
22	9957027	560E32	Rollo-Führungsschiene komplett (Paar)
23	9957028	560E33	Fliegenschutzrollo komplett
24	9991551	FM1002	Federmotor FM1002
25	9957029	560E3425	Verdunklungsrollo komplett
26	9957026	560E3125	Innenrahmen ohne Anbauteile
27	9957031	560E36	Montagesatz Innenrahmen (Satz)
28	9957030	560E3525	Lüftungsgitter-Satz (VE 10 Stück)

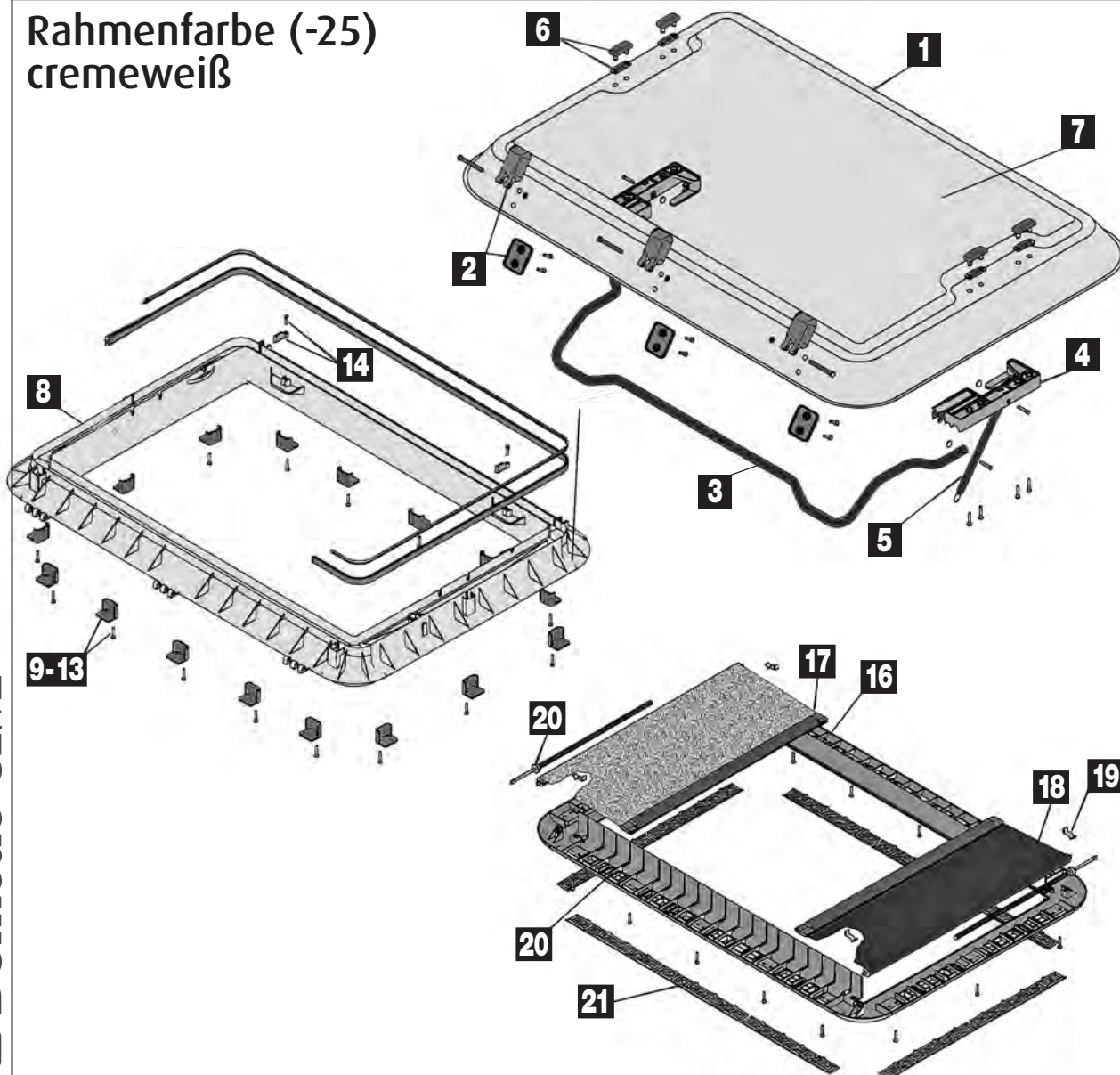
Ersatzteil-Dienst

Dometic SEITZ

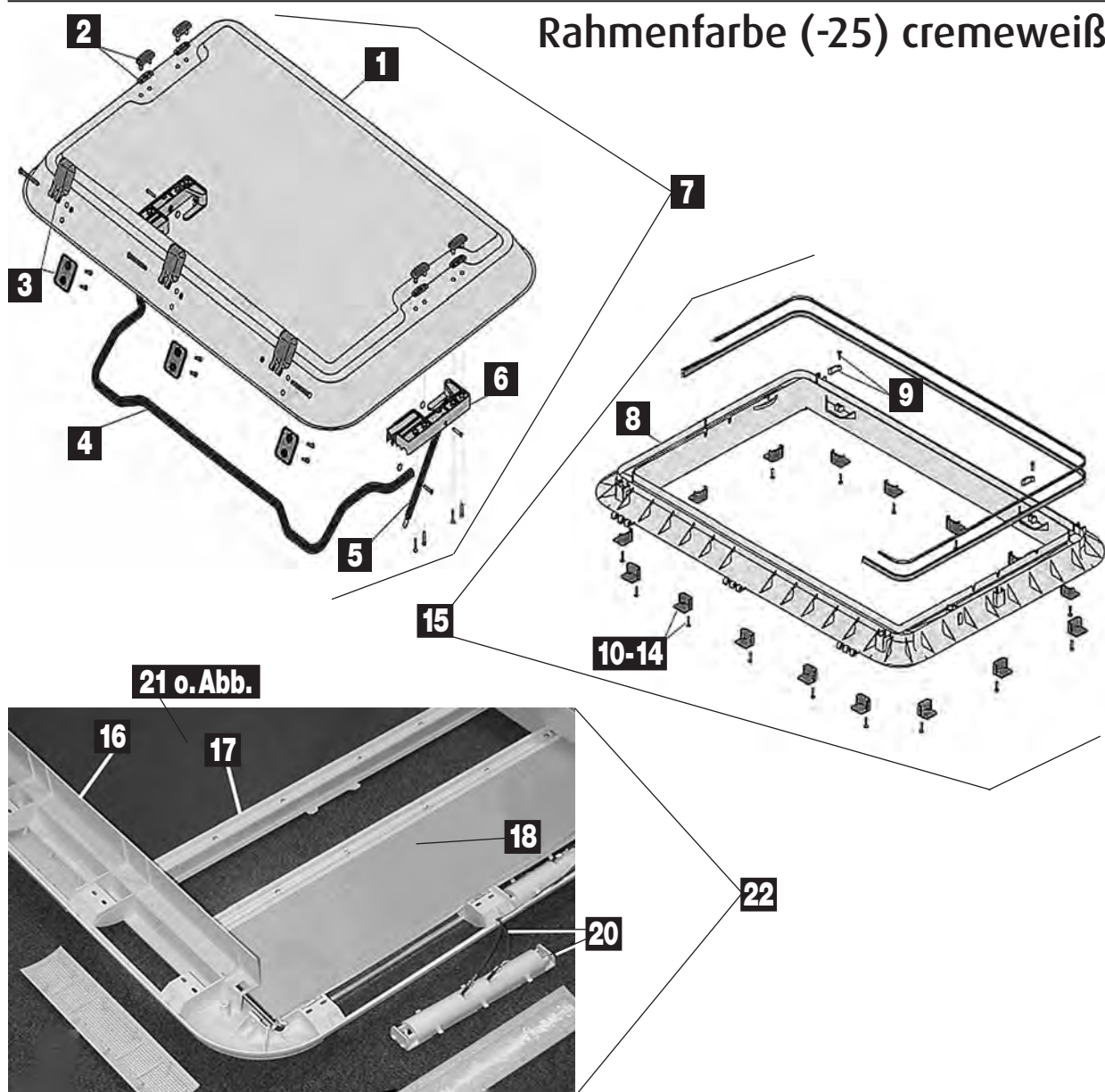
LÜFTUNG / KLIMA

PG 6000

Rahmenfarbe (-25)
cremeweiß



Pos.	Movera-Nr.	Hersteller-Nr.	Artikel-Bezeichnung
1	9957033	570E01	Glas ohne Anbauteile
2	9957034	570E05	Scharnier mit Montageteilen
3	9957035	570E10	Rohrbügel mit Montageteilen
4	9957039	570E35	Gasfederaufnahme links / rechts mit Montageteilen inklusive Klammern (Satz)
5	9957036	570E20	Gasfeder mit Montageteilen (Stück)
6	9957037	570E27	Abdeckkappen Glaskuppel (Satz)
7	9957038	570E30	Glaskuppel komplett mit Anbauteilen
8	9957045	590E0125	Außenrahmen ohne Anbauteile
9	9957051	ZUB1347	Montagebock mit Schraube 25 – 32 mm grau (Satz)
10	9963675	ZUB1348	Montagebock mit Schraube 32 – 39 mm schwarz (Satz)
11	9957053	ZUB1349	Montagebock mit Schraube 39 – 46 mm gelb (Satz)
13	9957055	ZUB1351	Montagebock mit Schraube 53 – 60 mm rot (Satz)
14	9957048	590E25	Vorreiber mit Schraube (Satz)
15	9957049	590E3025	Außenrahmen komplett mit Anbauteilen
16	9957040	580E0125	Innenrahmen mit Schrauben
17	9957041	580E05	Fliegenschutzrollo komplett
18	9957042	580E1025	Verdunklungsrollo komplett
19	9957043	580E15	Klemmfeder (Satz)
20	9991520	FM0082	Federmotor FM 82
21	9957030	560E3525	Lüftungsgitter-Satz
22	9957044	580E3025	Innenrahmen komplett mit Anbauteilen
o. Abb.	9904222	SP107209	Wippe Fb. grau



Rahmenfarbe (-25) cremeweiß

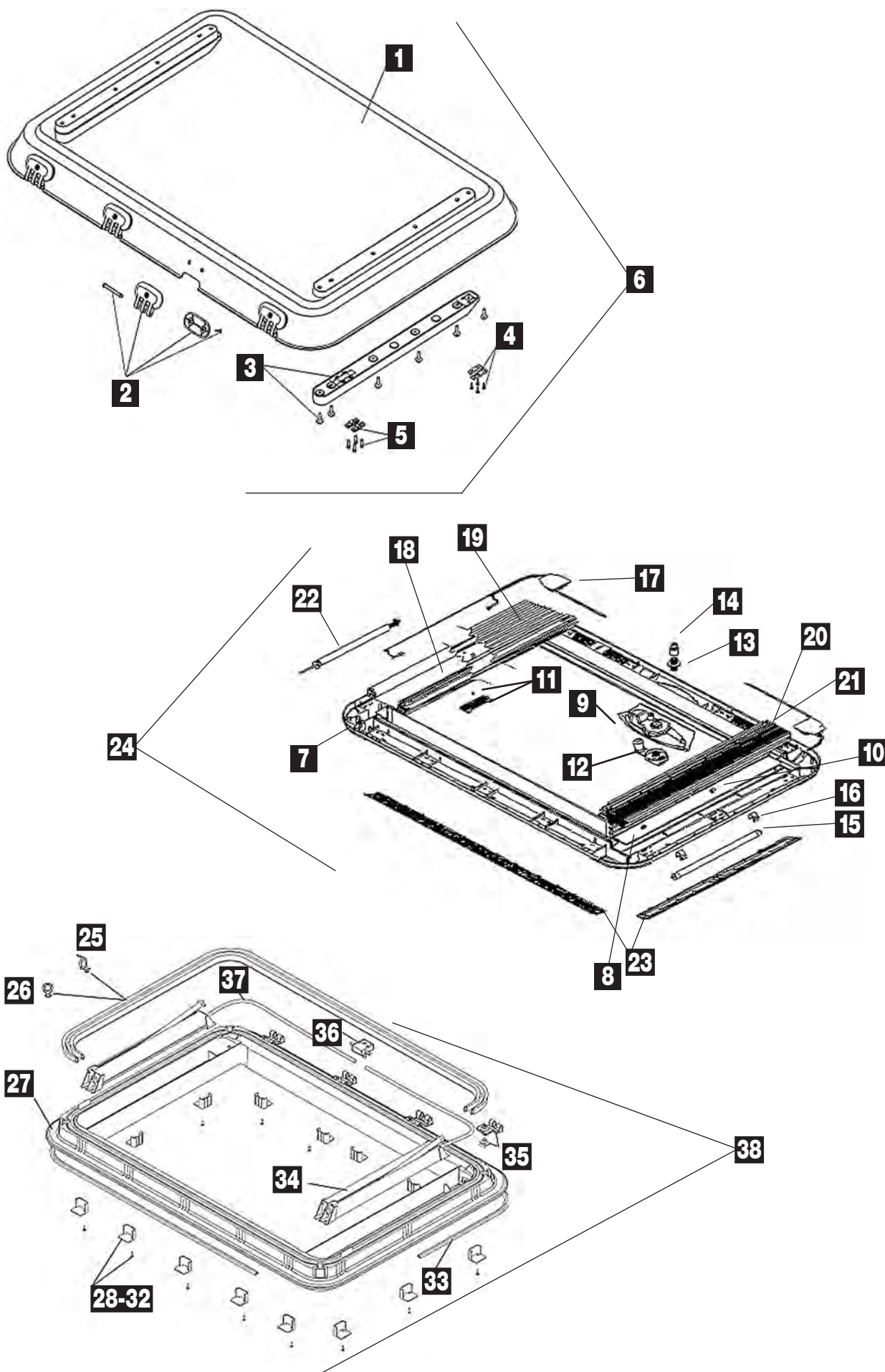
Ersatzteil-Dienst

Dometic SEITZ

PG 6000

LÜFTUNG / KLIMA

Pos.	Movera-Nr.	Hersteller-Nr.	Artikel-Bezeichnung
1	9957033	570E01	Glas ohne Anbauteile
2	9957037	570E27	Abdeckkappe Glaskuppel (Satz)
3	9957034	570E05	Scharnier mit Montageteilen (Stück)
4	9957035	570E10	Rohrbügel mit Montageteilen (Stück)
5	9957036	570E20	Gasfeder mit Montageteilen (Stück)
6	9957039	570E35	Gasfederaufnahme links/rechts mit Montageteilen inklusive Klammer (Satz)
7	9957038	570E30	Glas komplett mit Anbauteilen (Pos. 1 - 6)
8	9957045	590E0125	Außenrahmen ohne Anbauteile
9	9957048	590E25	Vorreiber mit Befestigungsschraube (Satz)
10	9957051	ZUB1347	Montagebock mit Schraube 25 - 32 mm grau (Satz)
11	9963675	ZUB1348	Montagebock mit Schraube 32 - 39 mm schwarz (Satz)
12	9957053	ZUB1349	Montagebock mit Schraube 39 - 46 mm gelb (Satz)
14	9957055	ZUB1351	Montagebock mit Schraube 53 - 60 mm rot (Satz)
15	9957049	590E3025	Außenrahmen komplett mit Anbauteilen (Pos. 8 - 14)
16	9991517	580E0225	Innenrahmen mit Befestigungsschrauben
17	9991518	580E06	Fliegenschutzrollo komplett mit Verbindungsstück und Wippe
18	9991519	580E12L7	Verdunklungsrollo komplett (Duette) Fb. beige
19	9991521	ZB102625	Lüftungsgitter und Abdeckung Leuchte (Satz)
20	9991522	580E29	Lampenfassung mit Kabelbaum (ohne Beleuchtung) (Satz)
21	9991520	FM0082	Federmotor FM0082 (ohne Abbildung)
22	9991523	580E3525	Innenrahmen komplett mit Anbauteilen mit Beleuchtung (Pos. 16 - 20)



Rahmenfarbe (-25) cremeweiß

Pos.	Movera-Nr.	Hersteller-Nr.	Artikel-Bezeichnung
1	9991524	BG1274	Glas ohne Anbauteile
2	9991525	BG1275	Scharnier mit Montageteilen (Satz)
3	9991526	BG1276	Adapterschiene komplett mit Montageteilen (Satz)
4	9991527	BG1277	Einlaufkeil mit Montageteilen (Satz)
5	9991528	BG1278	Halteprofil mit Montageteilen (Satz)
6	9991529	BG1279	Glas komplett mit Abteilen
7	9991536	BG1720	Innenrahmen Heki 3 Plus (ohne Anbauteile)
8	9991537	BG1262	Blende für Innenrahmen (Satz)
9	9991538	BG1263	Blende für Kurbel (Satz)
10	9991539	BG1113	Federklammer (VE 12 Stück) (Satz)
11	9991540	BG1264	Wippe mit Feder (Satz)
12	9991541	BG1265	Kurbel mit Montageteilen (Satz)
13	9991542	BG1266	Antriebsritzel
14	9991543	BG1267	Adapter für Dachstärke 25 – 32 / 32 – 39 / 39 – 46 / 46 – 53 / 53 – 60 mm
15	9991544	BG1268	Leuchtstoffröhre 12 V / 8 W
16	9991545	BG1269	Aufnahme für Leuchtmittel (VE 4 Stück)
17	9991546	BG1591	Elektronik (Vorschaltgerät)
18	9991547	BG1271	Insektenschutz- / Beschattungsrollo Heki 3 (Satz)
19	9991548	BG1721	Insektenschutz- / Beschattungsrollo Heki 3 Plus (Satz)
20	9991549	BG1272	Verdunklungsrollo Heki 3
21	9991550	BG1722	Verdunklungsrollo Heki 3 Plus
22	9991551	FM1002	Federmotor FM1002
23	9991521	ZB102625	Lüftungsgitter und Abdeckung für Leuchte (Satz)
24	9991552	BG1678	Innenrahmen komplett Heki 3 Plus
25	9957011	540E12	Dichtgummi ohne Zwangsentlüftung 5 m
26	9957010	540E07	Dichtgummi mit Zwangsentlüftung 5 m
27	9991530	BG1256	Außenrahmen
28	9957051	ZUB1347	Adapterstück / Montagebock mit Schraube 25 – 32 mm grau (Satz)
29	9963675	ZUB1348	Adapterstück / Montagebock mit Schraube 32 – 39 mm schwarz (Satz)
30	9957053	ZUB1349	Adapterstück / Montagebock mit Schraube 39 – 46 mm gelb (Satz)
32	9957055	ZUB1351	Adapterstück / Montagebock mit Schraube 53 – 60 mm rot (Satz)
33	9957014	550E23	Profilgummi 5 m
34	9991531	BG1257	Antrieb, ohne Antriebswellen (Paar)
35	9991534	BG1259	Scharnieraufnahme (Satz)
36	9957020	550E2001	Kurbelgetriebe 1:1
37	9991532	BG1258	Antriebswelle Heki 3 (Paar)
38	9991535	BG1260	Außenrahmen komplett mit Anbauteilen

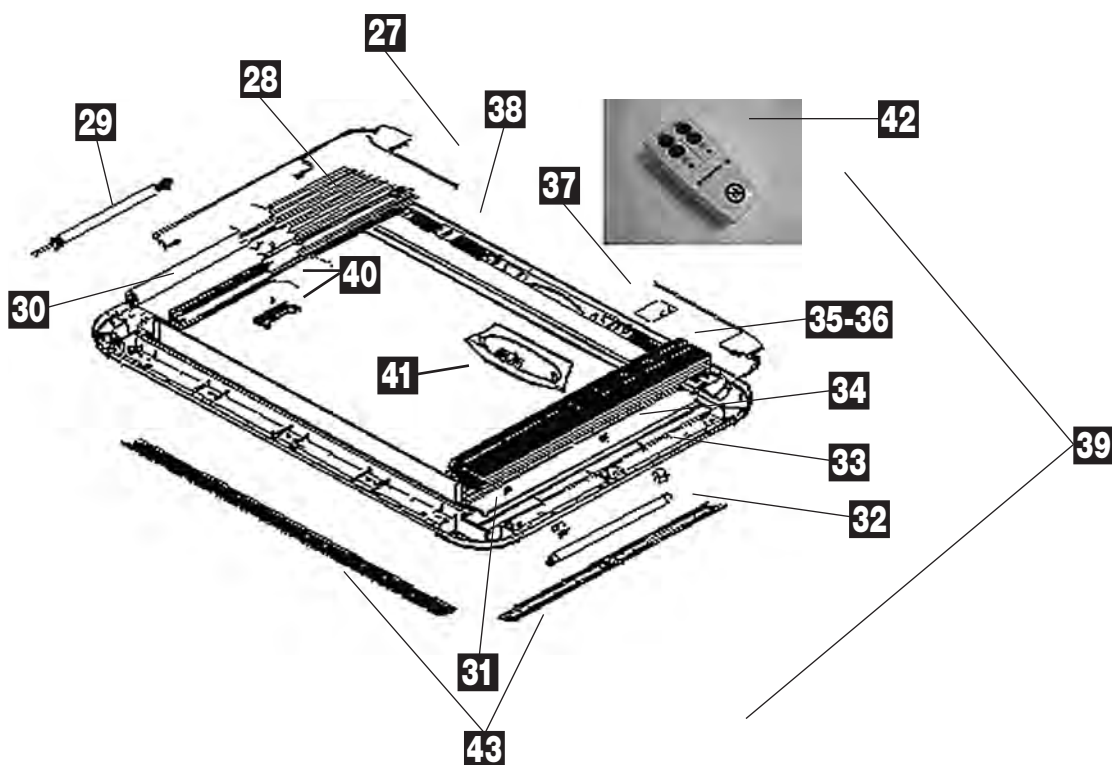
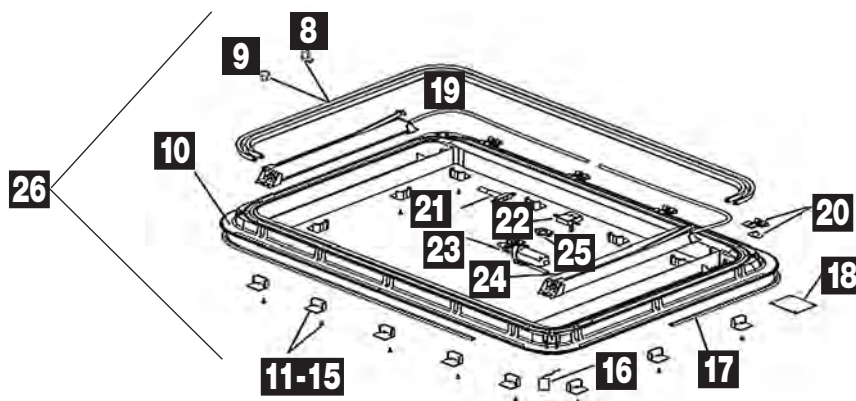
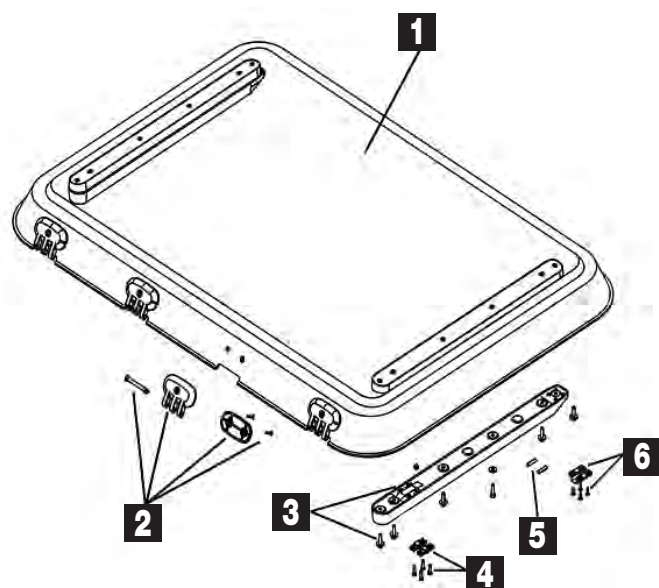
Notizen

Ersatzteil-Dienst


Dometic SEITZ

LÜFTUNG / KLIMA

PG 6000



Rahmenfarbe (-25) cremeweiß

Pos.	Movera-Nr.	Hersteller-Nr.	Artikel-Bezeichnung
1	9991524	BG1274	Glas ohne Anbauteile
2	9991525	BG1275	Scharnier mit Montageteilen (Satz)
3	9991553	BG1331	Adapterschiene mit Montageteilen (Satz)
4	9991528	BG1278	Halteprofil mit Montageteilen (Satz)
5	9991554	BG1596	Magnet für Adapterschiene (Satz)
6	9991527	BG1277	Einlaufkeil mit Montageteilen (Satz)
8	9957011	540E12	Dichtgummi ohne Zwangsentlüftung 5 m
9	9957010	540E07	Dichtgummi mit Zwangsentlüftung 5 m
10	9991530	BG1256	Außenrahmen (ohne Anbauteile)
11	9957051	ZUB1347	Montagebock mit Schraube 25 – 32 mm grau (Satz)
12	9963675	ZUB1348	Montagebock mit Schraube 32 – 39 mm schwarz (Satz)
13	9957053	ZUB1349	Montagebock mit Schraube 39 – 46 mm gelb (Satz)
15	9957055	ZUB1351	Montagebock mit Schraube 53 – 60 mm rot (Satz)
16	9991562	BG1595	Regensensor
17	9957014	550E23	Profilgummi 5m
18	9991558	BG1593	Elektrosteuerung Modell 2005 (Platine)
19	9991532	BG1258	Antriebswelle (Satz)
20	9991534	BG1259	Scharnieraufnahme (Satz)
21	9991561	BG1338	Notkurbel
22	9991557	BG1284	Getriebe 1:18
23	9991560	BG1594	E-Motor funkentstört
24	9991556	BG1283	Antrieb Heki 4 (ohne Antriebswelle) (Satz)
25	9991559	BG1336	Motorhalter
26	9991564	BG1341	Außenrahmen komplett (Pos. 1 – 60)
27	9991546	BG1591	Elektronik (Vorschaltgerät) für Beleuchtung
28	9991548	BG1721	Insektenschutz- / Beschattungsrollo Heki 4 Plus (Satz)
29	9991551	FM1002	Federmotor
30	9991547	BG1271	Insektenschutz- / Beschattungsrollo Heki 4 (Satz)
31	9991537	BG1262	Blende für Innenrahmen (Satz)
32	9991568	BG1590	Leuchtstoffröhre 12 V / 8 W (Satz)
33	9991545	BG1269	Aufnahme für Leuchtstoffmittel (Satz)
34	9991539	BG1113	Federklammer (Satz)
35	9991549	BG1272	Verdunklungsrollo Heki 4 (Satz)
36	9991550	BG1722	Verdunklungsrollo Heki 4 Plus (Satz)
37	9991567	BG1589	Platine mit Stecker zur Stromversorgung
38	9991536	BG1720	Innenrahmen Heki 4 Plus (ohne Anbauteile)
39	9991569	BG1724	Innenrahmen komplett (mit Anbauteile) zu Heki 4 Plus
40	9991540	BG1264	Wippe mit Feder (Satz)
41	9991565	BG1588	Blende für E-Antrieb mit Leuchte und Empfänger
42	9991566	BG1592	Funkfernbedienung Modell 2005 mit Batterie
43	9991521	ZB102625	Lüftungsgitter und Abdeckung für Leuchte (Satz)

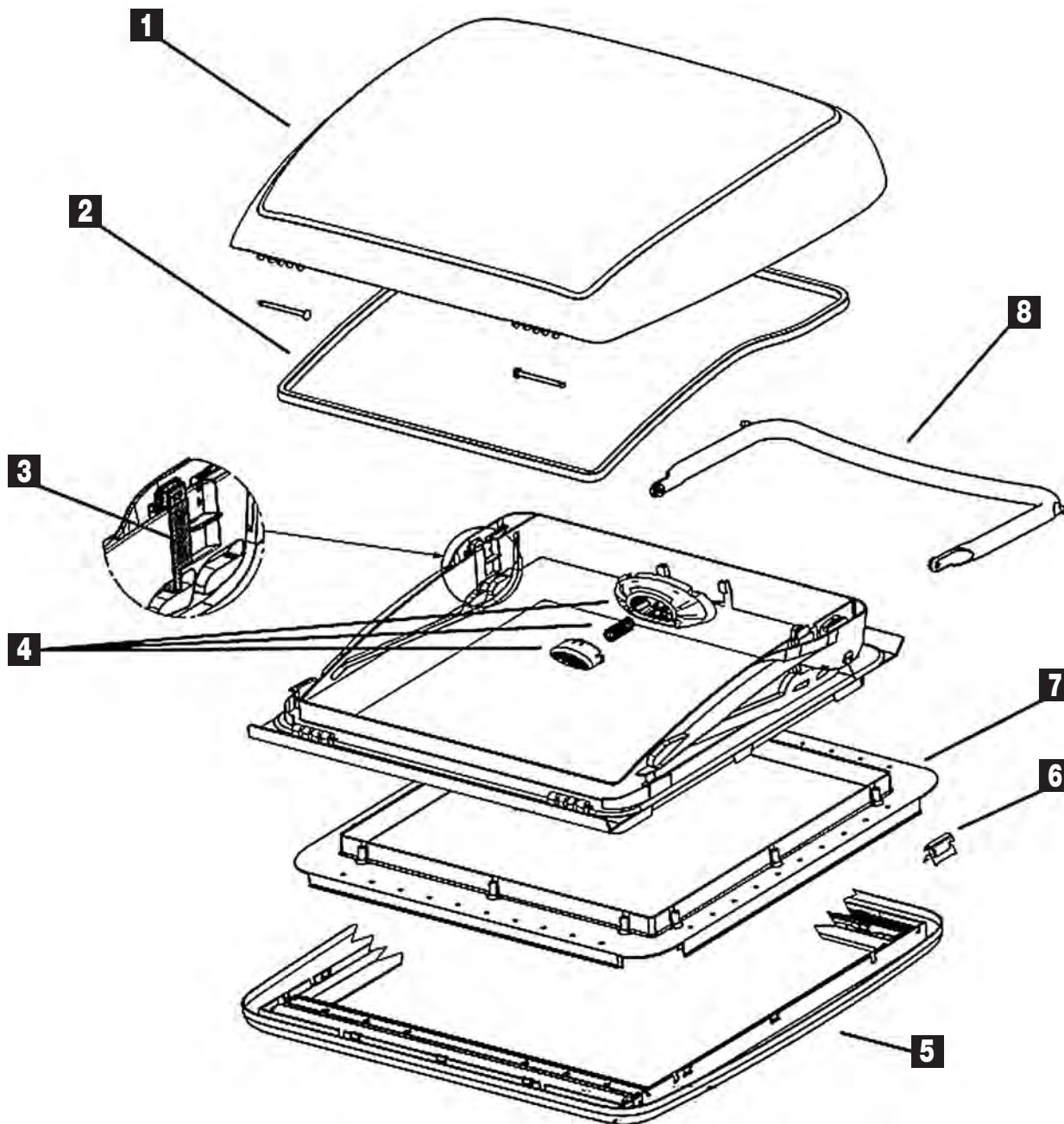
Notizen

Ersatzteil-Dienst

Dometic SEITZ

PG 6000

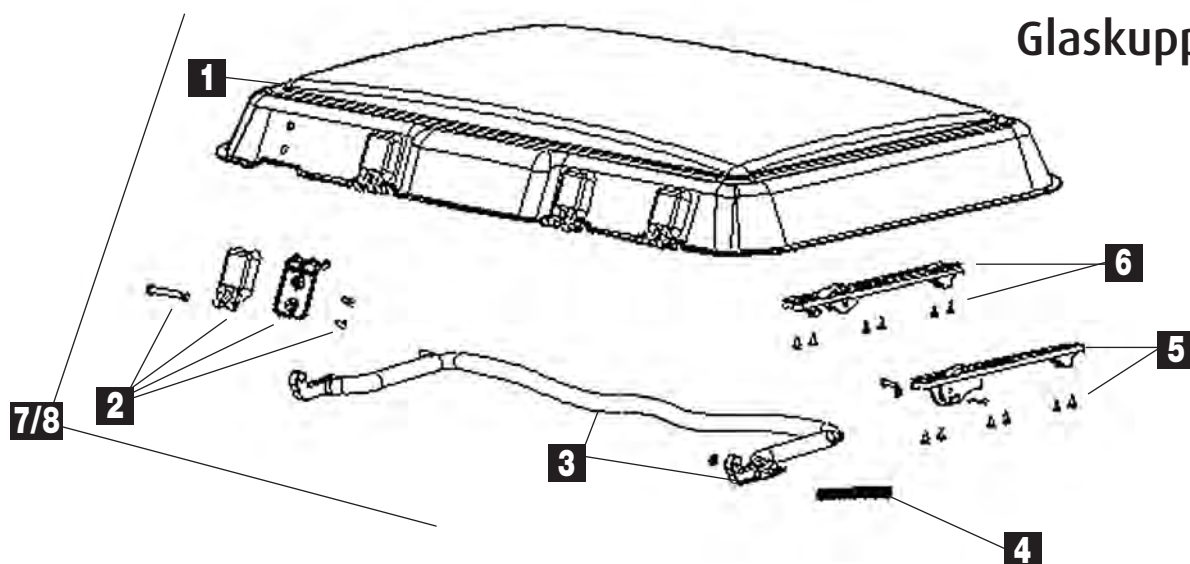
LÜFTUNG / KLIMA



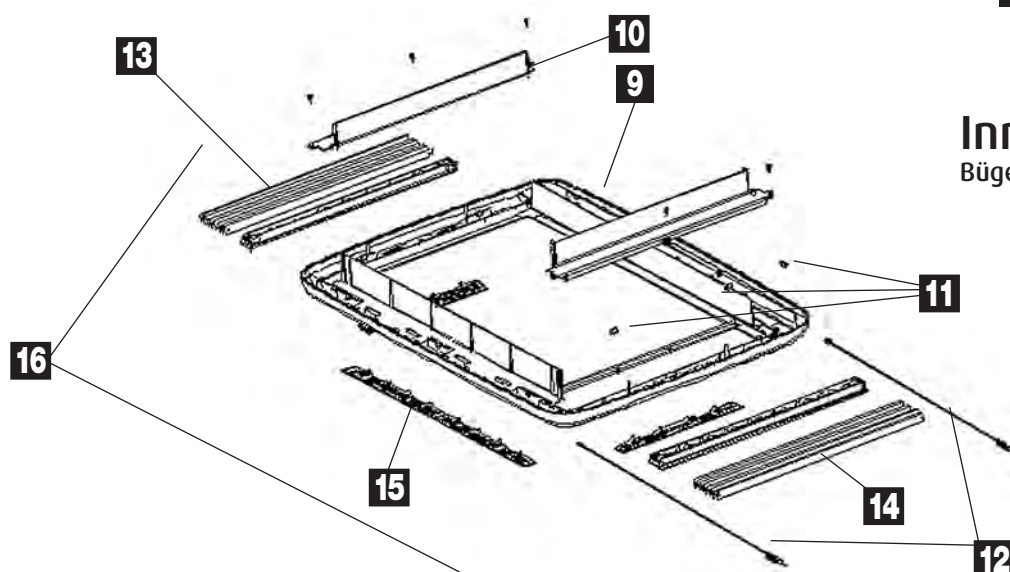
Rahmenfarbe (-25) cremeweiß

Pos.	Movera-Nr.	Hersteller-Nr.	Artikel-Bezeichnung
1	9991570	BG1423	Glas komplett mit Scharnierbolzen (ohne Dichtung)
1	9992547	BG1424	Glas komplett mit Dichtung und Scharnierbolzen
2	9991571	BG1327	Dichtung 1,65 m
3	9991573	BG1726	Schieber für Bügelsicherung komplett
4	9991574	BG1329	Drucktaster mit Montageteilen (Satz)
5	9991575	BG18042520	Innenrahmen komplett (mit Rollos)
6	9991539	BG1113	Federklammer (Satz) (VE 12 Stück)
7	9991576	BG14472501	Montagerahmen komplett für Dachstärke 25 – 42 mm, RAL 9001
7	9991577	BG14472502	Montagerahmen komplett für Dachstärke 43 – 60 mm, RAL 9001
8	9991572	BG1328	Bügel mit Montageteilen

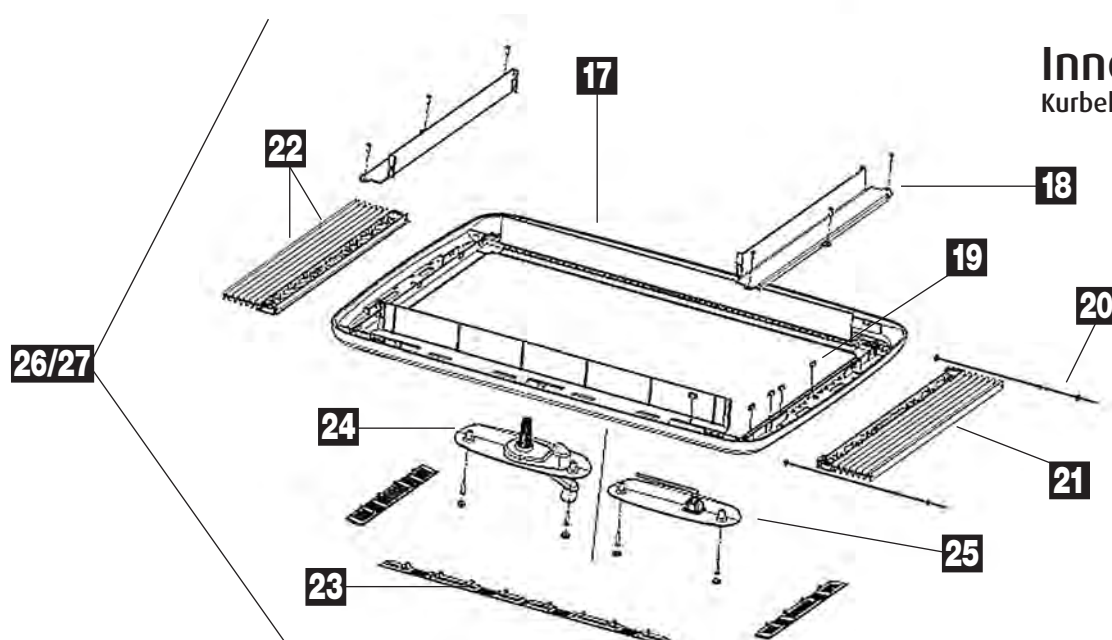
Glaskuppel



Innenrahmen
Bügelversion

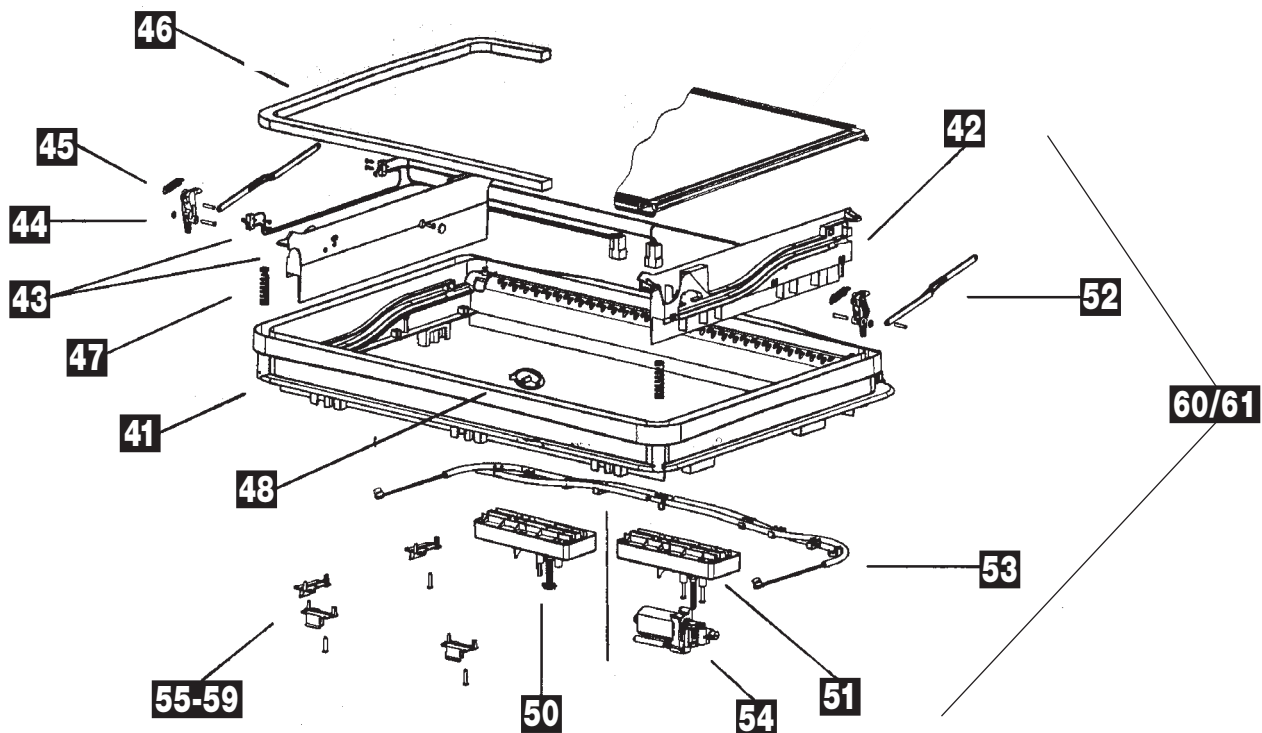


Innenrahmen
Kurbel- / Elektroversion

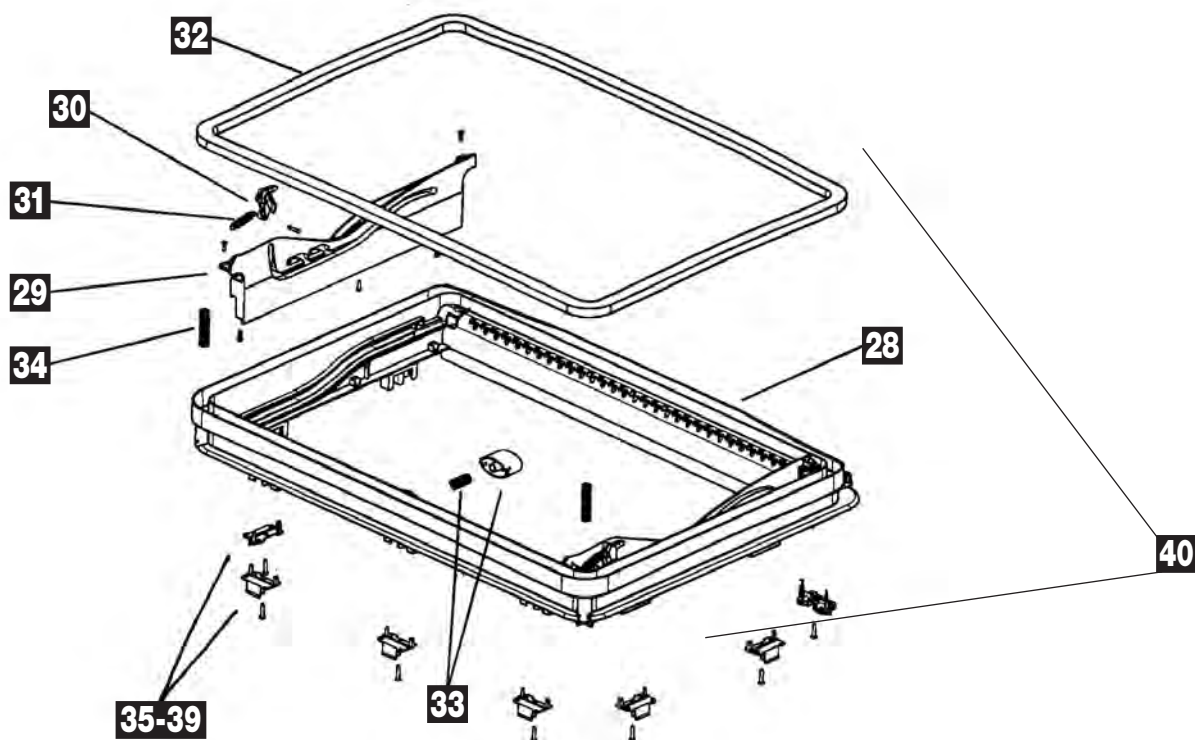


Artikel-Texte S. 217

Außenrahmen Kurbel-Elektroversion



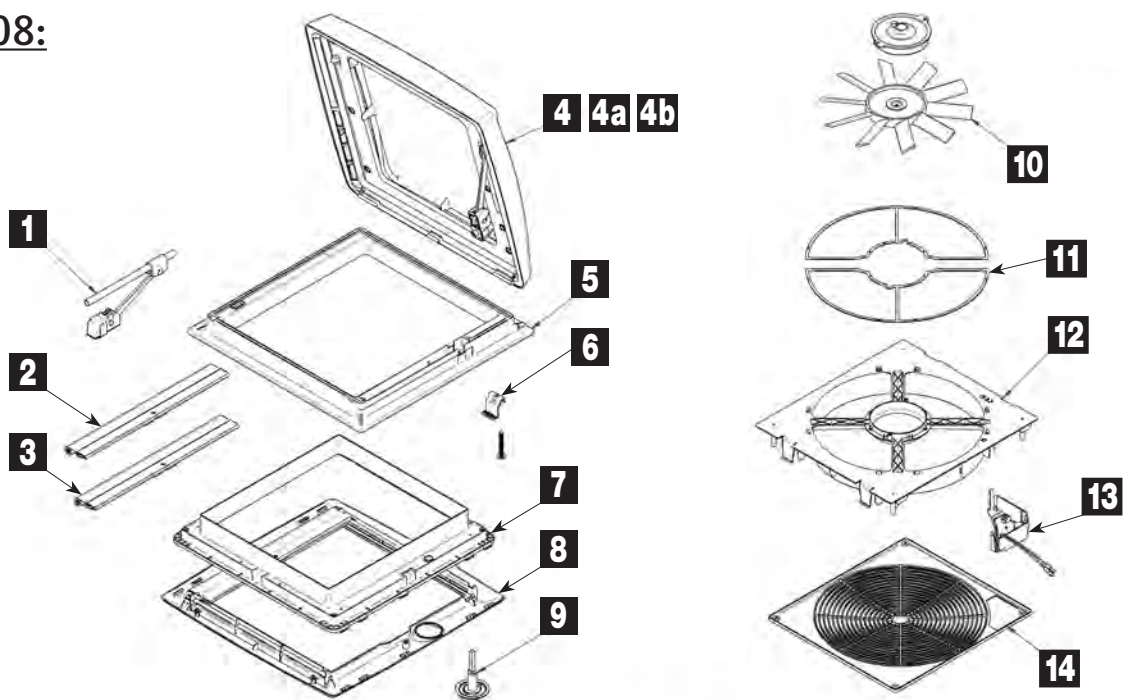
Außenrahmen Bügelversion



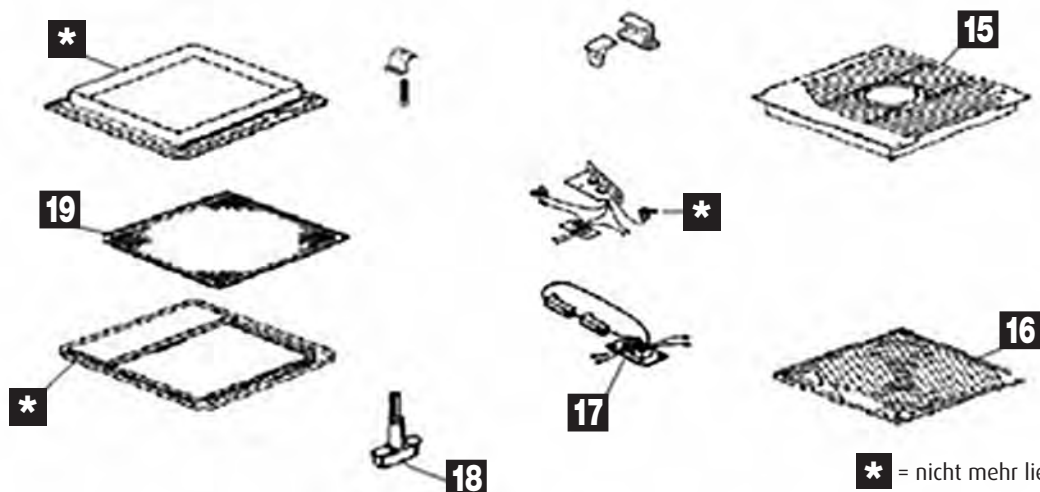
Rahmenfarbe (-25) cremeweiß

Pos.	Movera-Nr.	Hersteller-Nr.	Artikel-Bezeichnung
1	9991578	BG1512	Glas ohne Anbauteile
2	9991579	BG1513	Scharnier mit Montageteilen (Satz)
3	9991583	BG1516	Bügel mit Montageteilen
4	9991582	BG1515	Feder (Satz)
5	9991581	BG1704	Funktions-Platte mit Montageteilen für Kurbel / Elektro (Satz)
6	9991580	BG1514	Funktions-Platte mit Montageteilen für Bügelvariante (Satz)
7	9991584	BG1390	Glas komplett für Bügelvariante mit Anbauteilen
8	9991585	BG1476	Glas komplett für Kurbel / Elektro mit Anbauteilen
9	9991586	BG1523	Innenrahmen ohne Anbauteile
10	9991587	BG1524	Blende für Innenrahmen (Satz)
11	9991539	BG1113	Klammer (Satz)
12	9991588	BG1715	Schnur montagefertig (Satz)
13 + 14	9980926	BG2577250500	Insektenschutz und Verdunklungssystem komplett
15	9957030	560E3525	Lüftungsgitter (Satz)
16	9991591	BG1392	Innenrahmen komplett
17	9991586	BG1523	Innenrahmen ohne Anbauteile
18	9991587	BG1524	Blende für Innenrahmen (Satz)
19	9991539	BG1113	Klammer (Satz)
20	9991588	BG1715	Schnur montagefertig (Satz)
21 + 22	9980926	BG2577250500	Insektenschutz und Verdunklungssystem komplett
23	9957030	560E3525	Lüftungsgitter (Satz)
24	9991592	ZB108825	Blende IR Kurbel komplett mit Anbauteilen
25	9991593	ZB107625	Blende IR Elektro komplett mit Anbauteilen
26	9991594	BG1479	Innenrahmen komplett für Kurbelversion
27	9991595	BG1709	Innenrahmen komplett für Elektro-Antrieb
28	9991596	BG1517	Außenrahmen (ohne Anbauteile)
29	9991597	BG1518	Blende Bügelantrieb komplett mit Anbauteilen links / rechts (Satz)
30	9991598	BG1519	Rasthaken mit Anbauteilen links / rechts (Satz)
31	9991599	BG1520	Feder links / rechts (Satz)
32	9991600	BG1521	Dichtung 2,3 m (ohne Zwangsventilierung)
33	9991601	BG1522	Drucktasterknopf mit Feder
34	9991602	BG1713	Feder (nur mit Zwangsventilierung) links / rechts (Satz)
35	9963680	9104100261	Montagebock und Schraube, Dachstärke 25 – 29 mm (Satz)
36	9991604	ZUB1377	Montagebock und Schraube, Dachstärke 30 – 34 mm (Satz)
37	9963681	9104100263	Montagebock und Schraube, Dachstärke 35 – 42 mm (Satz)
38	9963682	9104100264	Montagebock und Schraube, Dachstärke 43 – 52 mm (Satz)
39	9963683	9104100265	Montagebock und Schraube, Dachstärke 53 – 60 mm (Satz)
40	9991608	BG1391	Außenrahmen komplett
41	9991596	BG1517	Außenrahmen (ohne Anbauteile)
42	9991609	BG1705	Blende Kurbelantrieb komplett mit Anbauteilen links / rechts (Satz)
43	9991610	BG1706	Blende Elektronikantrieb komplett mit Anbauteilen links / rechts (Satz)
44	9991611	BG1707	Rasthaken mit Anbauteilen links / rechts M1 (Satz)
45	9991599	BG1520	Feder links / rechts (Satz)
46	9991600	BG1521	Dichtung 2,3 m (ohne Zwangsventilierung)
47	9991602	BG1713	Feder (mit Zwangsventilierung) links / rechts (Satz)
48	9991612	BG1710	Blende Drucktaster
50	9991614	BG1716	Getriebe Kurbelantrieb komplett
51	9991615	BG1717	Getriebe Elektroversion komplett
52	9991616	BG1714	Ausstellhebel mit Anbauteilen links / rechts (Satz)
53	9991617	BG1708	Flexwelle komplett
54	9991560	BG1594	Motor funktentstört
55	9963680	9104100261	Montagebock und Schraube, Dachstärke 25 – 29 mm (Satz)
56	9991604	ZUB1377	Montagebock und Schraube, Dachstärke 30 – 34 mm (Satz)
57	9963681	9104100263	Montagebock und Schraube, Dachstärke 35 – 42 mm (Satz)
58	9963682	9104100264	Montagebock und Schraube, Dachstärke 43 – 52 mm (Satz)
59	9963683	9104100265	Montagebock und Schraube, Dachstärke 53 – 60 mm (Satz)
60	9991618	BG1474	Außenrahmen komplett Kurbel
61	9991619	BG1478	Außenrahmen komplett Elektro

2008:



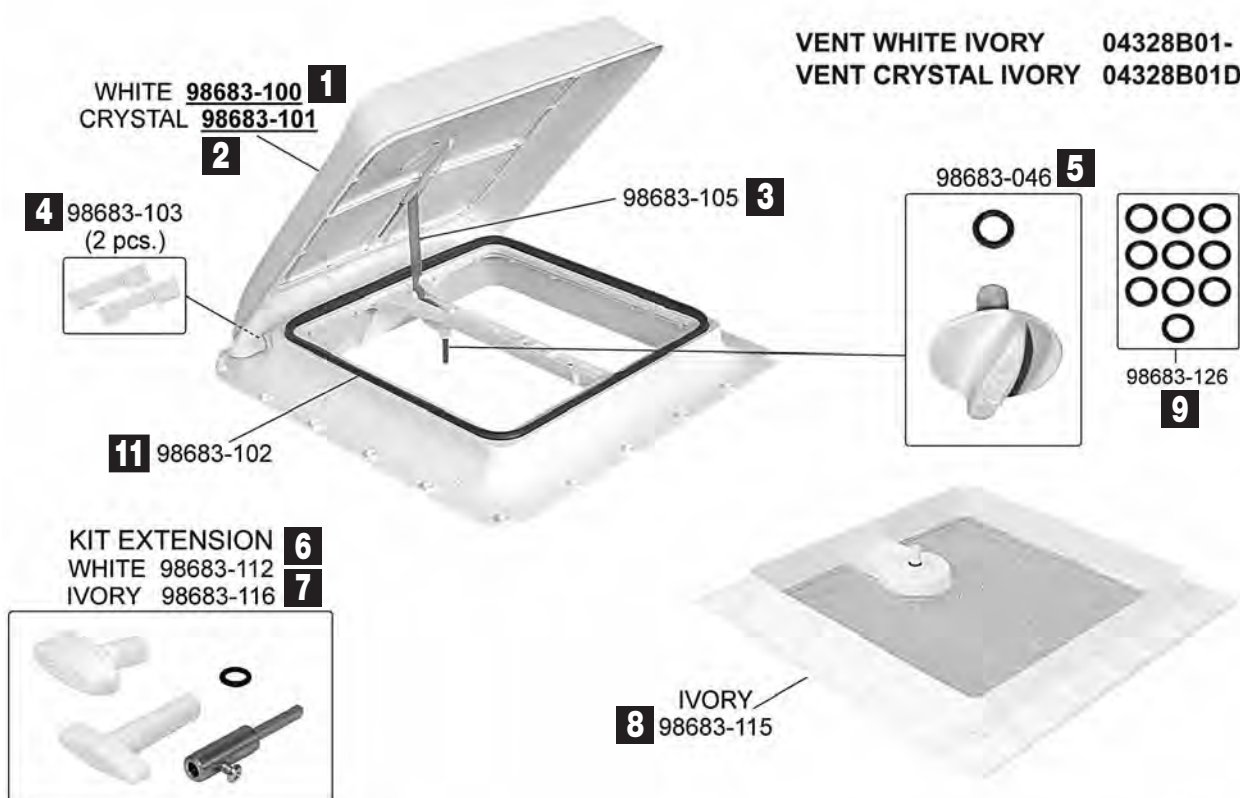
2004:



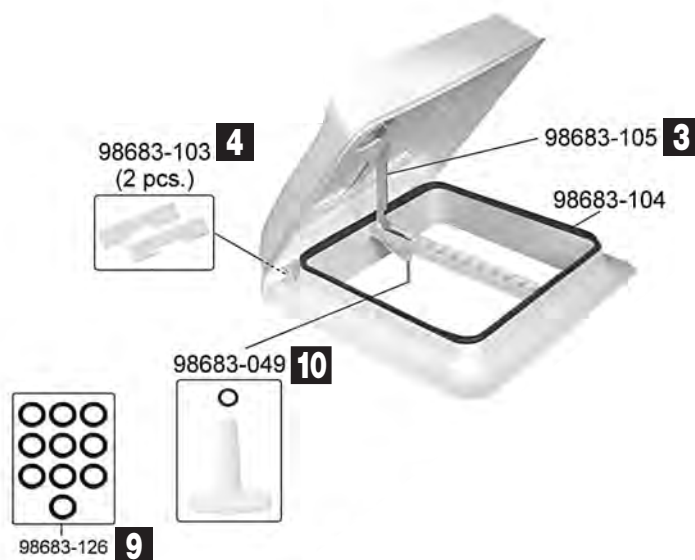
* = nicht mehr lieferbar

Pos.	Movera-Nr.	Hersteller-Nr.	Artikel-Bezeichnung
1	9990678	1500601364	Halterung V08
2	9907052	1500600709	Fliegengitter V08
3	9907053	1500600710	Verdunklungsrollo V08
4	9991516	1500600707	Lukendeckel transparent
4a	9956355	1500601443	Lukendeckel weiß
4b	9956357	1500601444	Lukendeckel lichtdurchlässig
5	9992109	1500600698	Außenrahmen V08
6	9906204	1500600694	Hardware Pack V08
7	9910966	1500601786	Innenrahmen V08
8	9999888	308229	Nachrüstsatz Innenrahmen V08
9	9996454	1500600712	Bedienungshebel V08
10	9993099	1500600700	Motor und Ventilator V08
11	9906925	1500601718	Moskitonetz halbrund
12	9906279	1500602392	Ventilator V08
13	9908870	1500601719	Bedienteil und Elektronik V08
14	9903007	1500601720	Außenrahmen V08
15	9993081	1500601785	Ventilator V04
16	9992944	1500600703	Schalter elektrisch V04
17	9992277	1500600701	Schalter 1-stufig V04
18	9956364	1500600699	Bedienungshebel V04
19	9956362	1500600692	Fliegengitter V04

Dachhaube Vent 160



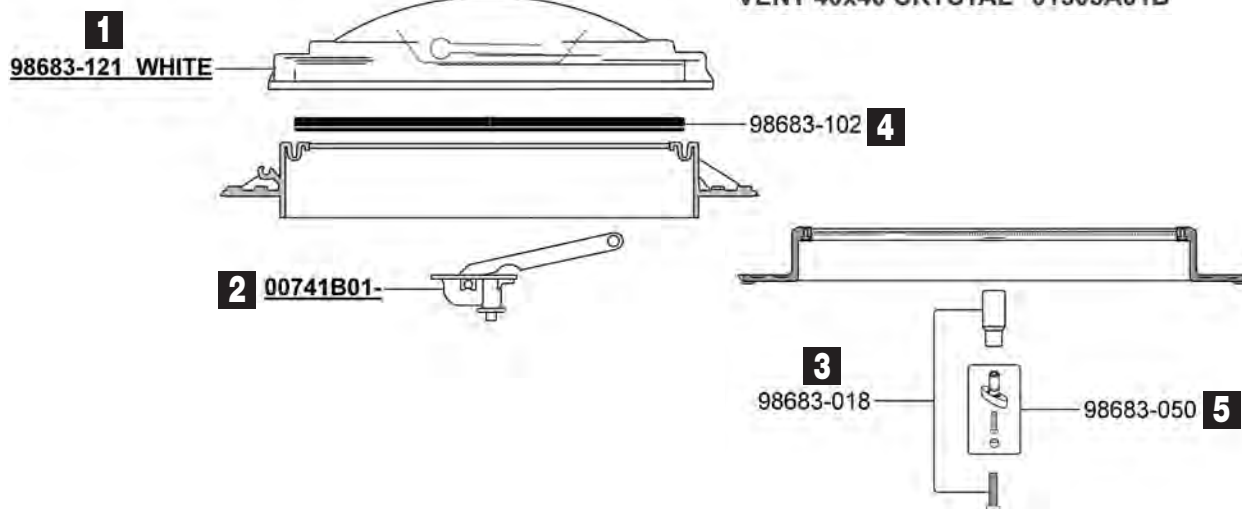
Vent 28 x 28



Pos.	Movera-Nr.	Hersteller-Nr.	Artikel-Bezeichnung
1	9990827	98683-100	Haubendeckel Vent 160 weiß
1a	9992604	98683-106	Haubendeckel Vent 28 x 28 weiß
2	9992601	98683-101	Haubendeckel Vent 160 crystal
2a	9992603	98683-107	Haubendeckel Vent 28 x 28 crystal
3	9993156	98683-105	Haubenhälter
4	9998444	98683-103	Befestigungsstift
5	9997899	98683-046	Drehknauf
6	9964737	98683-112	Verlängerungsset Dachstärke 5,00 x 8,5 cm weiß
7	9997144	98683-116	Verlängerungsset Dachstärke 5,00 x 8,5 cm elfenbein
8	9999878	98683-115	Fliegengitter mit Rahmen
9	9905894	98683-126	O-Ring 112
10	9997820	98683-049	Verlängerungskit
11	9998461	98683-102	Dichtgummi

Dachhaube Vent 40 x 40

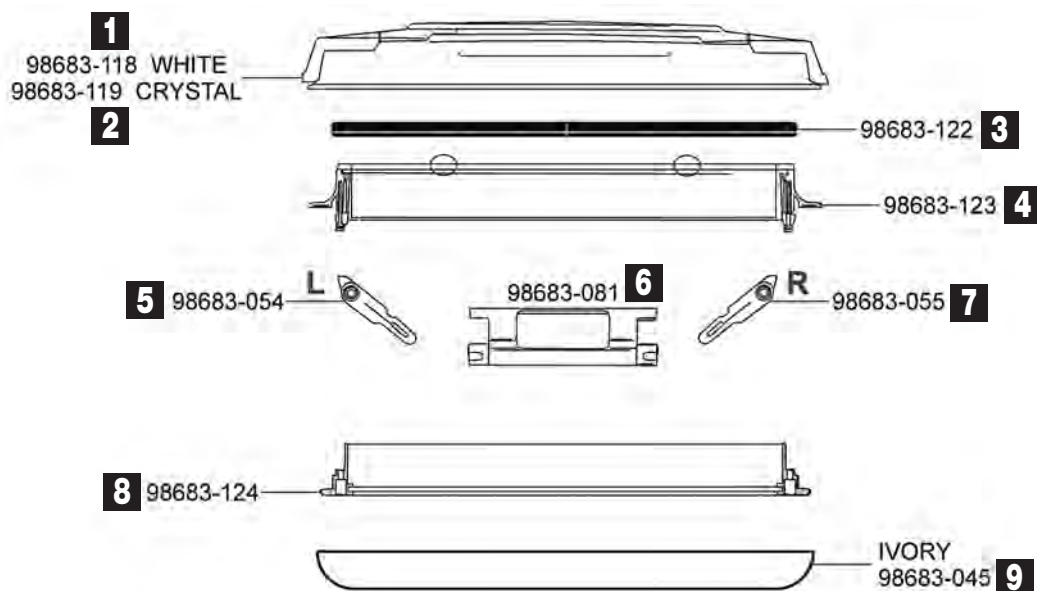
VENT 40x40 WHITE 01305-01-
 VENT 40x40 FUME' 01305A01A
 VENT 40x40 CRYSTAL 01305A01B



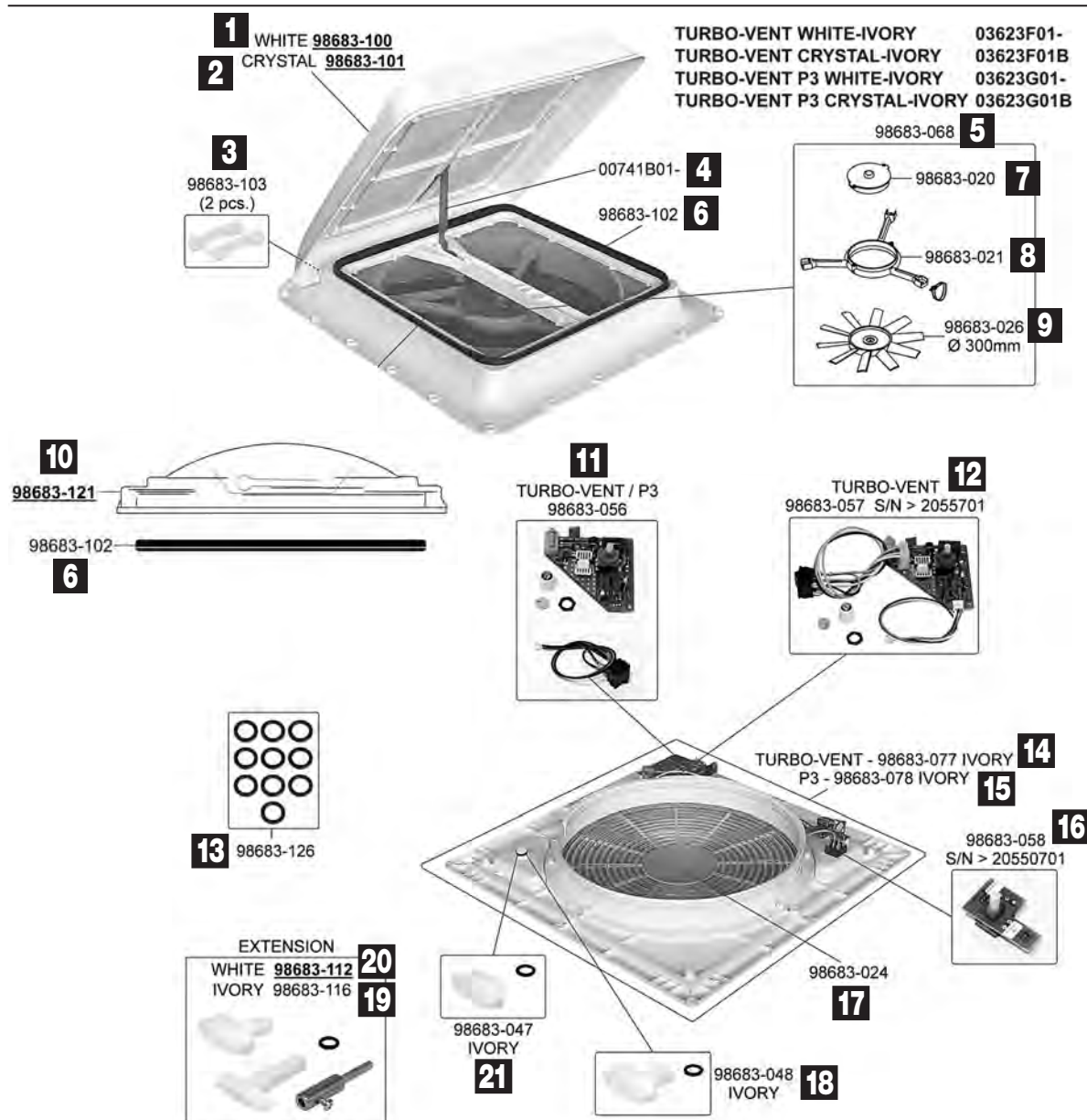
Pos.	Movera-Nr.	Hersteller-Nr.	Artikel-Bezeichnung
1	9992101	98683-121	Haubendeckel weiß
2	999158	00741B01-	Öffnungsvorrichtung weiß
3	9995893	98683-018	Verlängerungsset
4	9998461	98683-102	Dichtgummi
5	9997889	98683-050	Kit Schraube T 15

Dachhaube Vent 50 x 50

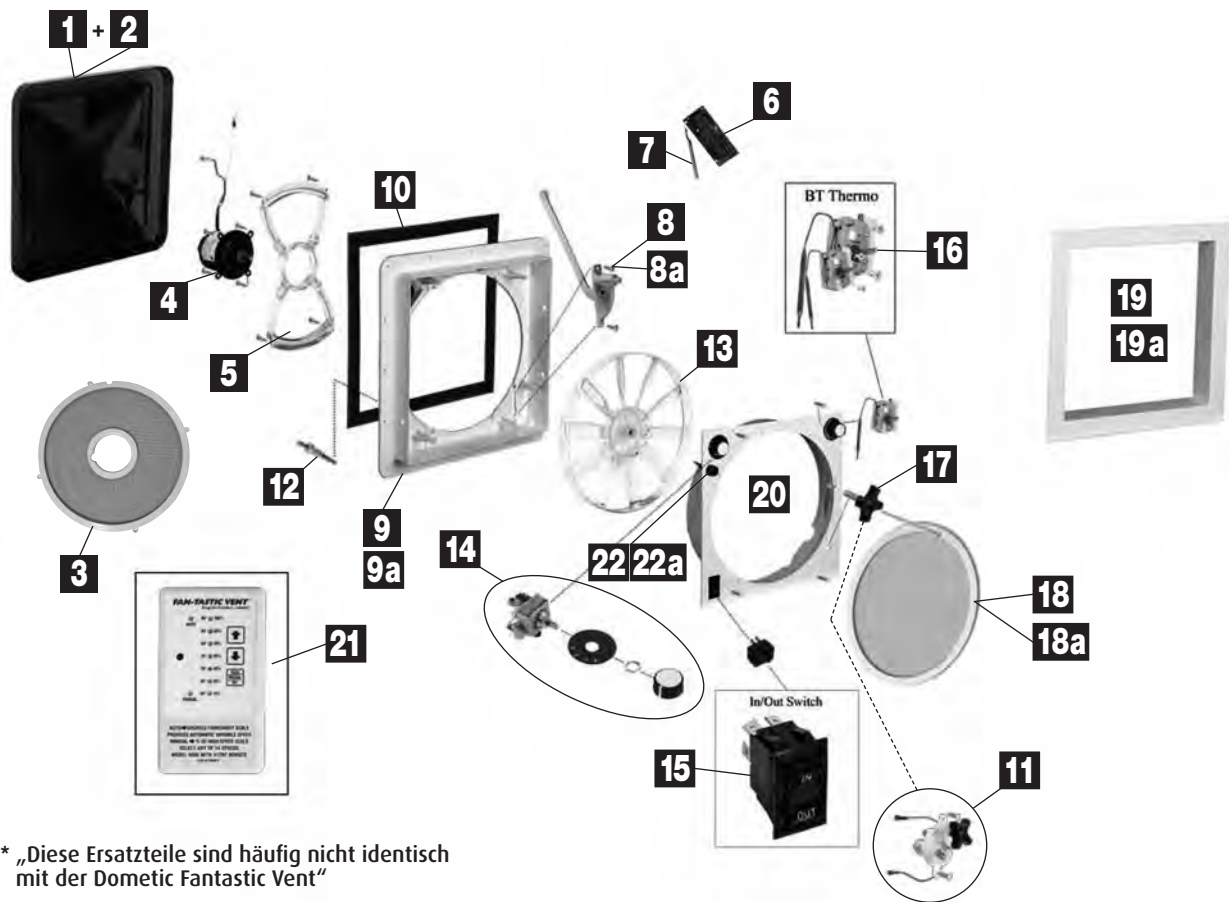
VENT 50x50 WHITE 01668-01-
 VENT 50x50 CRYSTAL 01668-01D



Pos.	Movera-Nr.	Hersteller-Nr.	Artikel-Bezeichnung
1	9990929	98683-118	Haubendeckel weiß
2	9990973	98683-119	Haubendeckel crystal
3	9956355	98683-122	Dichtung Dachhaube Vent 50 x 50
4	9993341	98683-123	Außenrahmen
5	9995461	98683-054	Aufsteller links
6	9998781	98683-081	Griff
7	9995460	98683-055	Aufsteller rechts
8	9992608	98683-124	Innenrahmen
9	9964752	98683-045	Doppelrollo (Verdunkelung und Moskito)

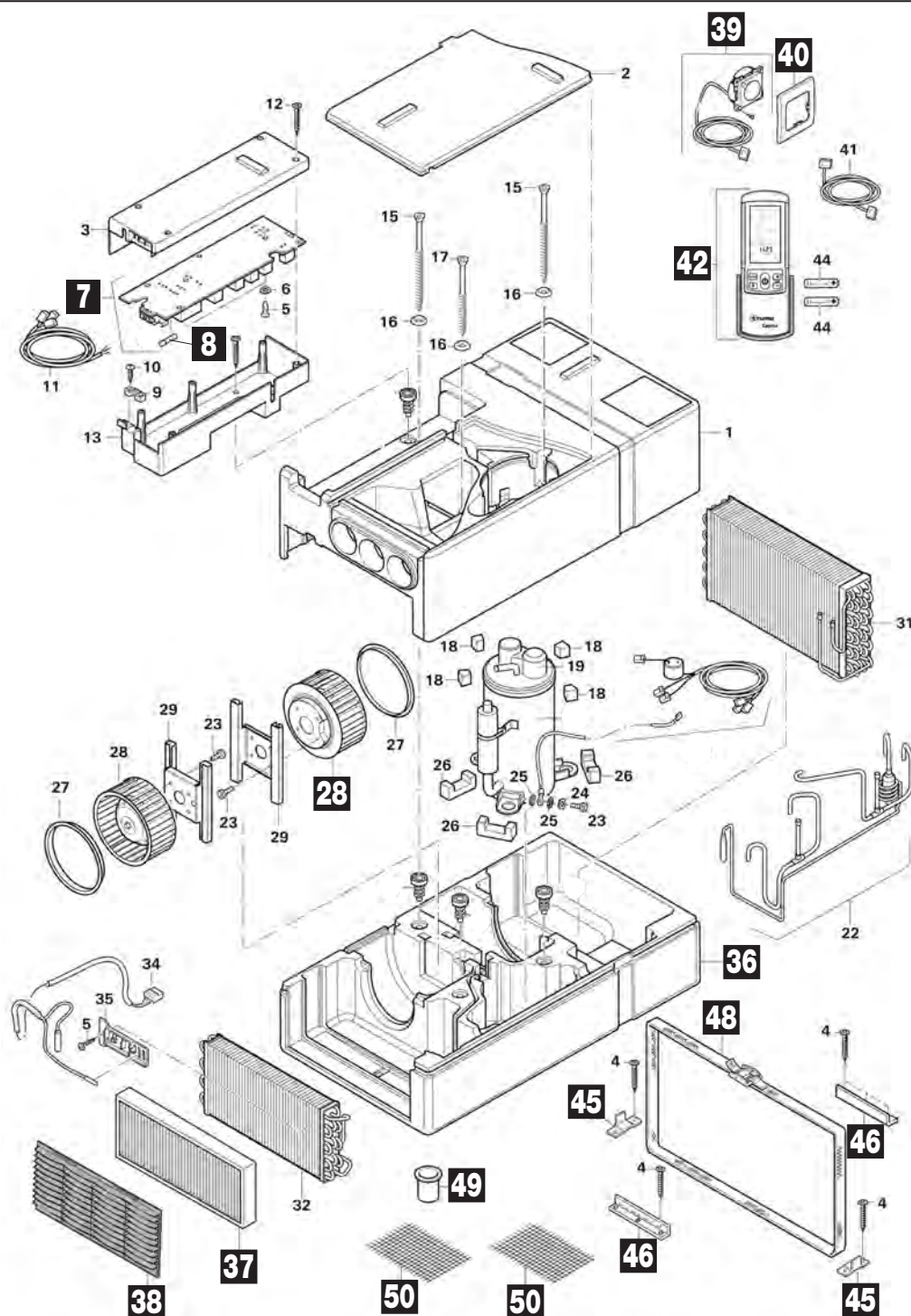


Pos.	Movera-Nr.	Hersteller-Nr.	Artikel-Bezeichnung
1	9990827	98683-100	Haubendeckel weiß Vent
2	9992601	98683-101	Haubendeckel crystal Vent
3	9998444	98683-103	Befestigungsstift
4	9999158	00741B01-	Öffnungsvorrichtung weiß
5	9990832	98683-068	Lüftungsmotor
6	9998461	98683-102	Dichtgummi
7	9998771	98683-020	Motor
8	9993334	98683-021	Ventilator Unterteil
9	9992299	98683-026	Ventilatorflügel
10	9992101	98683-121	Haubendeckel Turbo Vent weiß
11	9994730	98683-056	Platine
12	9990838	98683-057	Platine Serien Nr. > 2055701
13	9905894	98683-126	O-Ring 112
14	9998703	98683-077	Kit innerer Rahmen
15	9998167	98683-078	Unterrahmen
16	9995233	98683-058	Thermostat
17	9992992	98683-024	Ventilatorgitter
18	9999748	98683-048	Drehgriff
19	9997144	98683-116	Verlängerungsset für Dachstärke 5,00 x 8,5 cm elfenbein
20	9964737	98683-112	Verlängerungsset für Dachstärke 5,00 x 8,5 cm weiß
21	9907963	98683-047	Handrad mit Dichtung zu Dachhaube Turbo Vent

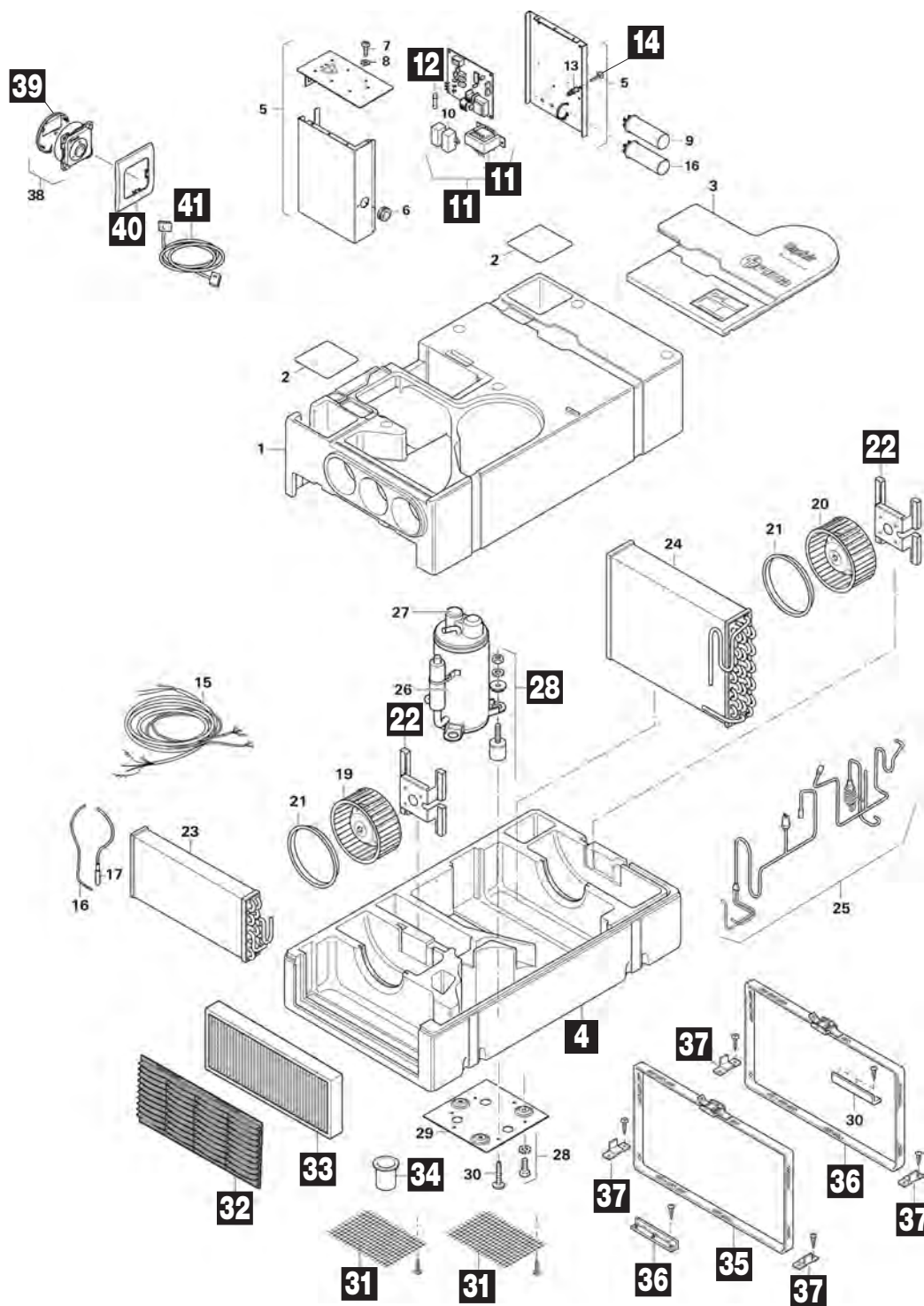


* „Diese Ersatzteile sind häufig nicht identisch mit der Dometic Fantastic Vent“

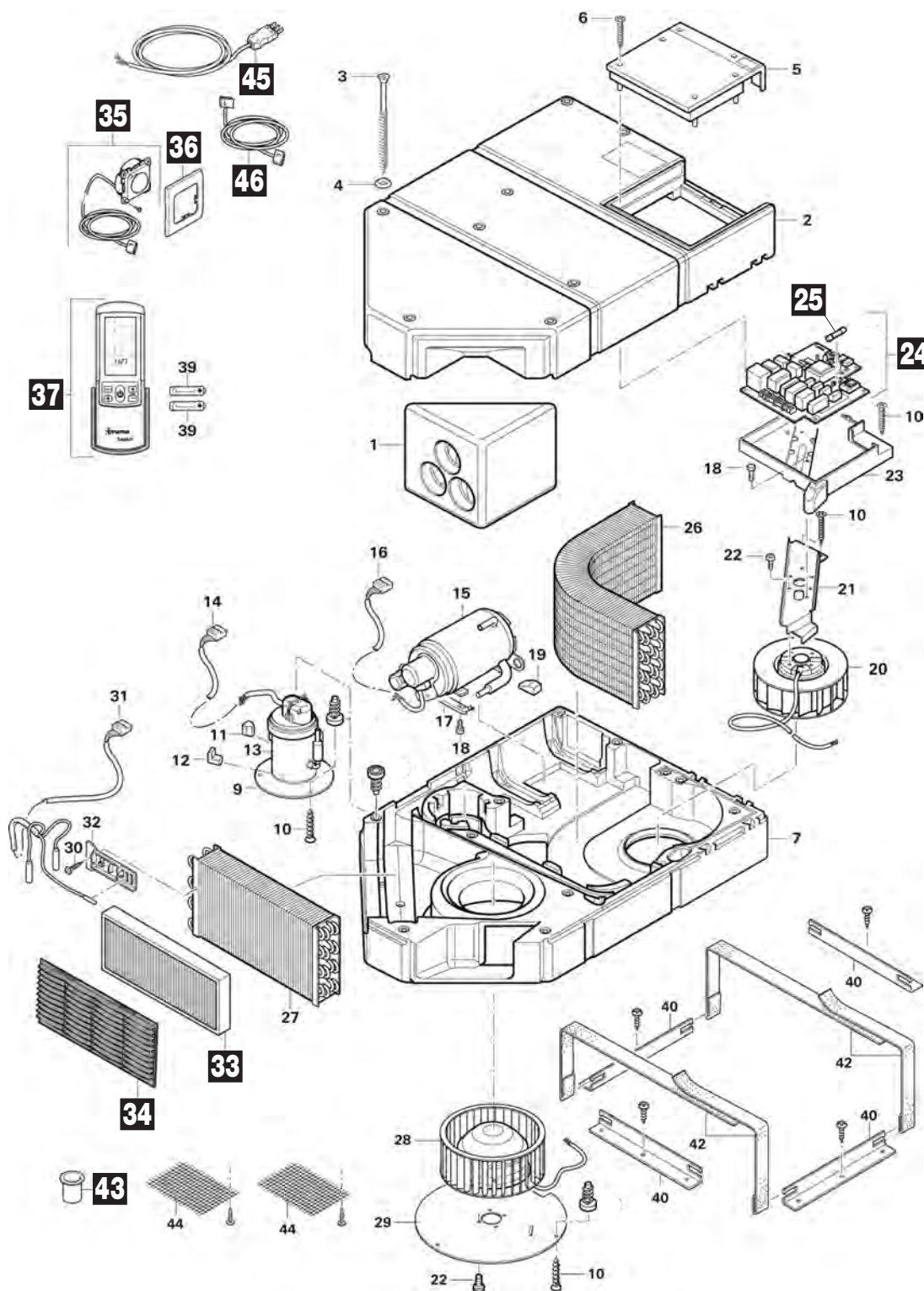
Pos.	Movera-Nr.	Artikel-Bezeichnung
1	9956326	Doppelhaube weiß
1	9956327	Doppelhaube klar
2	9956328	Einfachhaube dunkel
2	9956329	Einfachhaube weiß
2	9956330	Einfachhaube klar
3	9956331	Äußeres Fliegengitter
4	9956332	Motor für Ventilator
5	9956333	Halterung für Ventilatormotor
6	9991515	Elektronik 103E (nur Modell 6000 / 6040)
7	9956338	Regensensor (Modell 6000 / 6040 / 6540 / 6600)
8	9956339	Liftarm (Modell 6000 / 6040)
8a	9956340	Liftarm (Modell 5000 / 5040)
9	9956341	Grundkörper 35 x 35 cm ohne Anbauteile
9a	9956342	Grundkörper 40 x 40 cm ohne Anbauteile
10	9956343	Haubendichtung
11	9956344	Haubenmotor (nur Modell 6000 / 6040) mit Handrad
12	9956346	Kontaktschalter für Haube
13	9956347	Ventilatorflügel
14	9956348	Gebäuseschalter 3-stufig
15	9956349	Be- und Entlüftungsschalter
16	9956350	Thermostat
17	9956351	Drehknopf zur Haubenöffnung
18a	9956352	Fliegengitter Innen (Schraubmontage)
19	9956353	Innerer Abdeckrahmen 35 x 35 mm Dachausschnitt
19a	9956354	Innerer Abdeckrahmen 40 x 40 mm Dachausschnitt
20	9956334	Montagerahmen ohne Anbauteile
21	9956308	Infrarotfernbedienung (nur Modell 6600)
22	9956508	Sicherungshalter
22a	9956507	Sicherung 4 A
o. Abb.	9905893	Bedienteil (nur Modell 6540)
o. Abb.	9991514	Haubenmotor (6000 / 6040) geschlossene Motorabdeckung



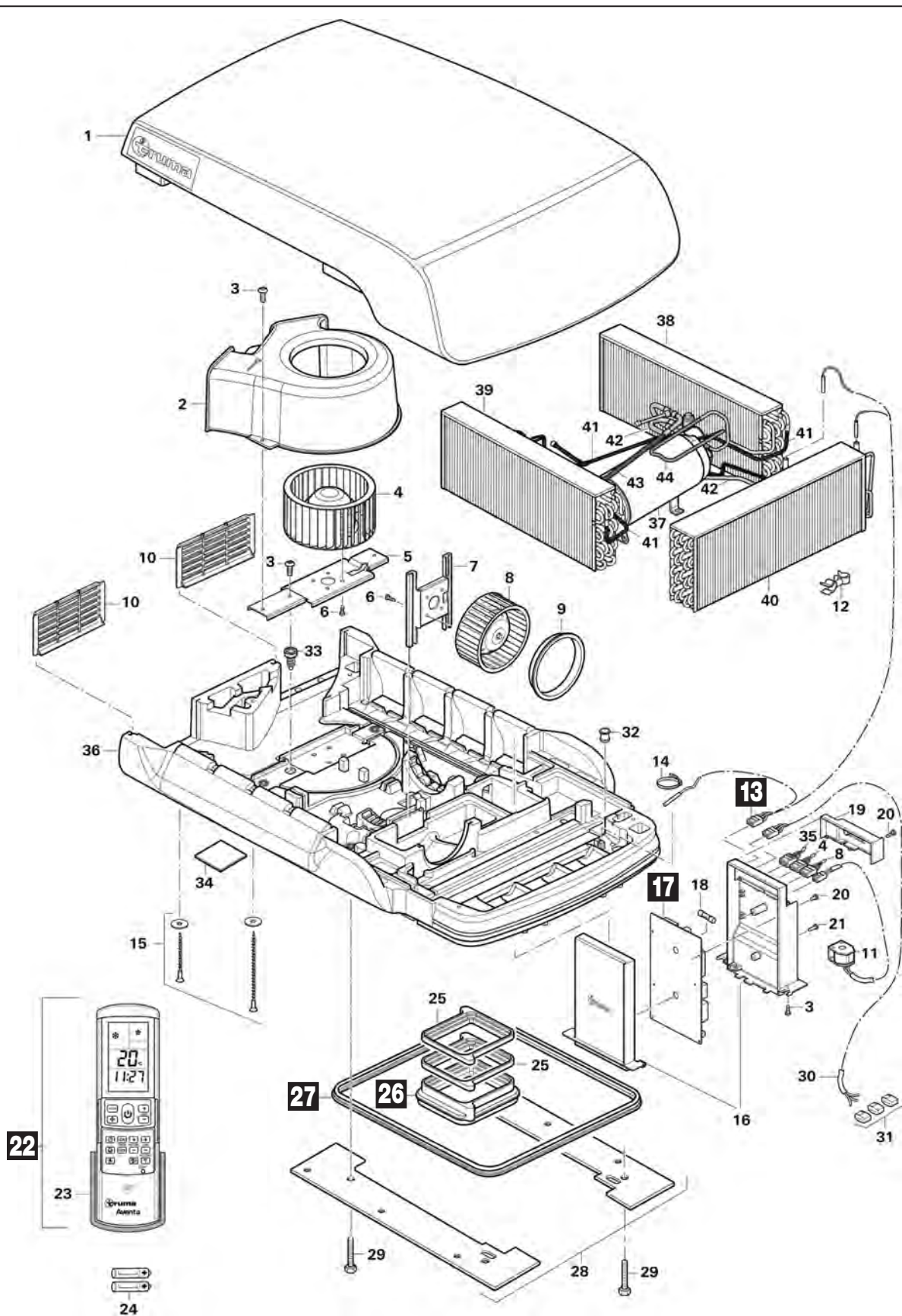
Pos.	Movera-Nr.	Hersteller-Nr.	Artikel-Bezeichnung
7	9918914	40090-62400	Elektronik komplett
8	9919277	40090-29900	Sicherung 5A T H-Type
28	9919229	40040-62800	Gebälse
37	9964039	40090-58100	Partikelfilter Saphir
38	9990441	40090-64600	Flusenfilter Saphir, blau
39	9918795	40090-47700	IR-Empfänger schwarz
40	9993884	34000-67700	Abdeckrahmen und Bedienteil schwarz
41	9996414	40090-89100	Verlängerungskabel 3 m
42	9918682	40091-86500	Fernbedienung mit Halter komplett
45	9998354	40090-10900	Befestigungswinkel seitlich komplett
46	9998355	40040-11500	Befestigungswinkel vorne / hinten
48	9998356	40040-26600	Spannband 1,5 m
49	9901832	40090-58300	Kondensatablauf
50	9998353	40040-71400	Bodenansauggitter 140 x 242 mm



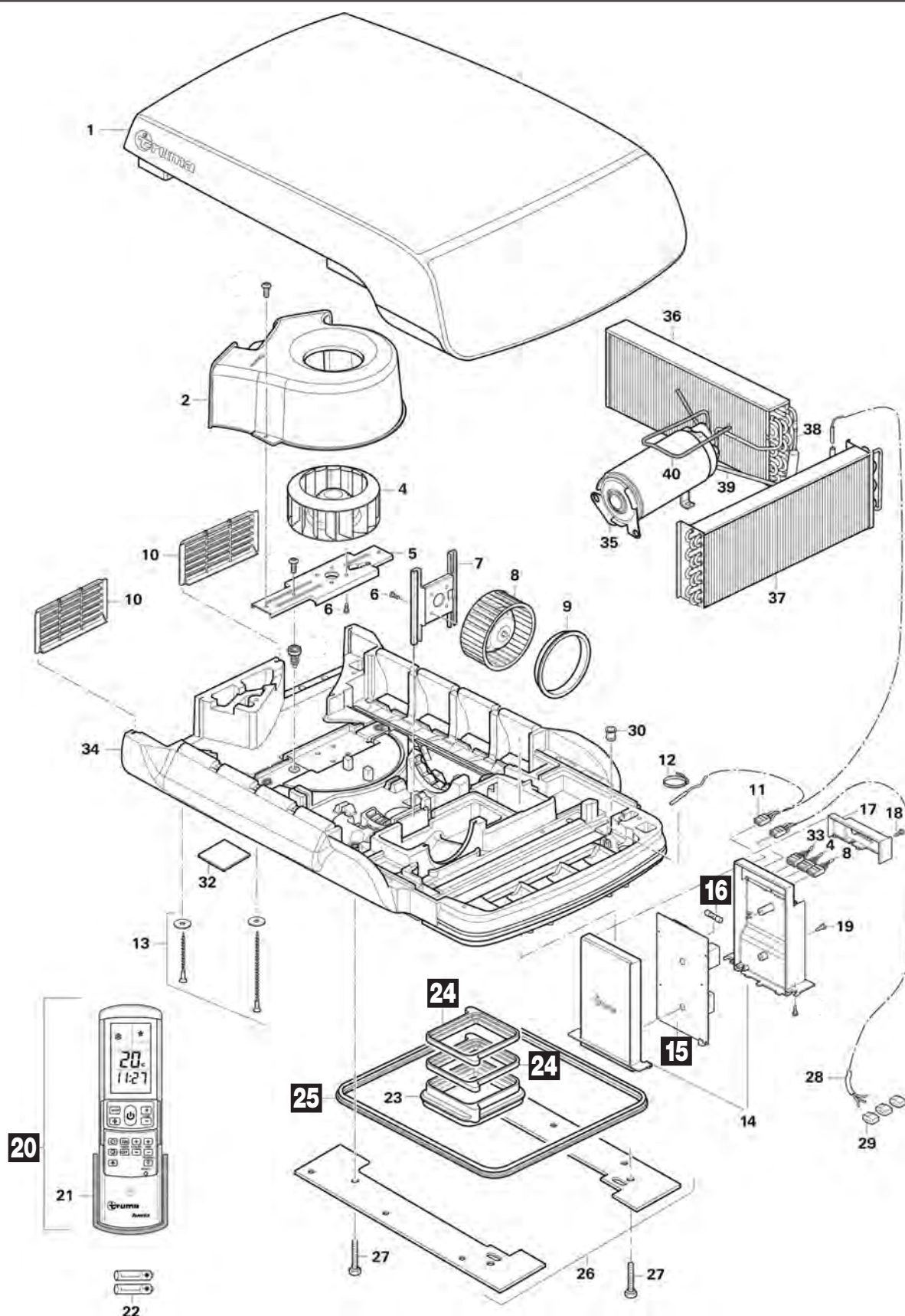
Pos.	Movera-Nr.	Hersteller-Nr.	Artikel-Bezeichnung
4	9901673	40090-54400	Unterschale blau komplett
11	9998203	40090-35100	Elektronik-Platine
12	9909108	40040-16400	Sicherung 3, 15 A
14	9905386	10010-70500	Schraube B 2,9 x 6,5
28	9991117	40040-15300	Set Gummipuffer (VE 3 Stück)
31	9998353	40040-71400	Bodenansauggitter 140 x 242 mm
32	9990441	40090-64600	Flusenfilter blau
33	9964039	40090-58100	Partikelfilter
34	9901832	40090-58300	Kondensatablauf
35	9998356	40040-26600	Spannband 1,5 m
36	9998355	40040-11500	Befestigungswinkel vorne/hinten
37	9998354	40090-10900	Befestigungswinkel komplett seitlich
40	9992790	34000-60600	Abdeckrahmen achatgrau
41	9996020	40040-34800	Verlängerungskabel 3 m



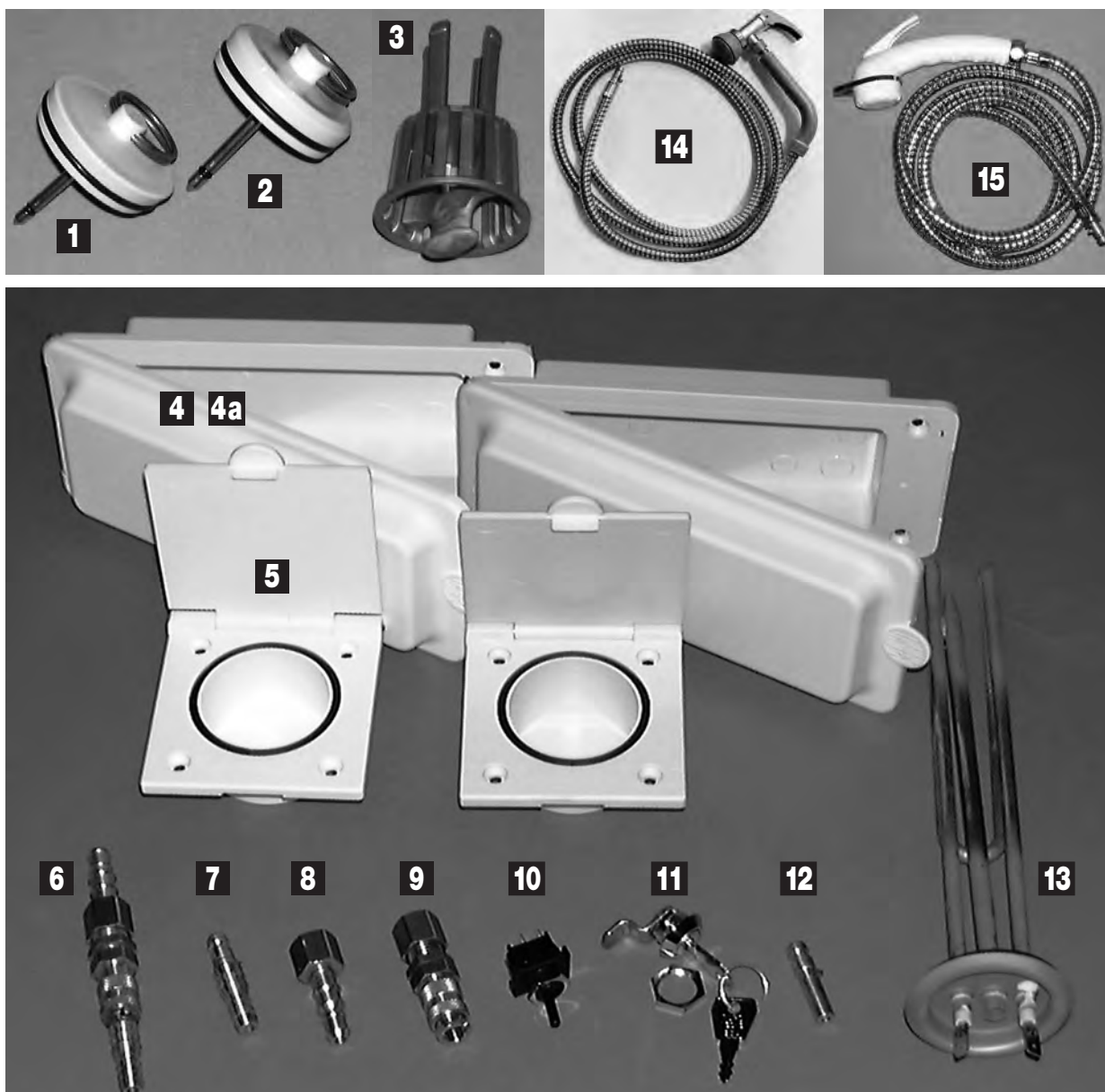
Pos.	Movera-Nr.	Hersteller-Nr.	Artikel-Bezeichnung
24	9999839	40090-89500	Elektronik
25	9919277	40090-29900	Sicherung 5A T H-Type
33	9964039	40090-58100	Partikelfilter
34	9990441	40090-64600	Flusenfilter blau
35	9919197	40090-47800	IR-Empfänger
36	9993884	34000-67700	Abdeckrahmen zu Bedienteil schwarz
37	9918682	40091-86500	Fernbedienung mit Halter komplett
38	9997904	40040-17200	Halter für Fernbedienung
43	9901832	40090-58300	Kondensatablauf
45	9997490	40090-85500	Netzkabel mit Stecker
46	9996414	40090-89100	Verlängerungskabel 3 m






Pos.	Movera-Nr.	Hersteller-Nr.	Artikel-Bezeichnung
13	9918954	40091-82100	Kabelbaum Sensoren inklusive Kabelbinder
17	9916830	40091-83400	Elektronik
22	9915644	40091-86700	Fernbedienung komplett
26	9964119	40091-16900	Dachstärkenadapter 10 mm für Dachstärken 50 – 110 mm
27	9917113	40091-82700	Dichtprofil




Pos.	Movera-Nr.	Hersteller-Nr.	Artikel-Bezeichnung
15	9916139	40091-84100	Elektronik
16	9919277	40090-29900	Sicherung 5A H-Type
20	9915279	40091-84200	Fernbedienung komplett
24	9964119	40091-16900	Dachstärkenadapter 10 mm für Dachstärken 50 – 110 mm
25	9917113	40091-82700	Dichtprofil



Pos.	Movera-Nr.	Hersteller-Nr.	Artikel-Bezeichnung
1	9991212	233-1070	Verschlussstopfen d = 35 mm für Siphon
2	9991213	233-10701	Verschlussstopfen d = 30 mm für Siphon
3	9991214	233-1292K	Verschlusssieb d = 32 mm für Siphon
4	9991215	723500	Versorgungsklappe 216 x 94 mm, weiß, ohne Armatur
4	9991216	733500	Versorgungsklappe 216 x 94 mm, Jasmin, ohne Armatur
4a	9997761	723510	Versorgungsklappe 216 x 94 mm, weiß, mit Schlossvorrichtung, ohne Armatur
4a	9997330	773510	Versorgungsklappe 216 x 94 mm, dunkelgrau, mit Schlossvorrichtung, ohne Armatur
4a	9997762	733510	Versorgungsklappe 216 x 94 mm, Jasmin, mit Schlossvorrichtung, ohne Armatur
5	9991217	606002	Versorgungsklappe 90 x 96 mm, weiß, ohne Armatur
5	9991218	606053	Versorgungsklappe 90 x 96 mm, Jasmin, ohne Armatur
6	9991219	608900	Schnellkupplung mit Tülle
7	9991220	608902	MS Tüllen gerade, Ausgang (Duschanschluß aussen)
8	9991221	608905	MS Tüllen gerade, Eingang (Tüllenanschluß innen)
9	9991222	608910	Steckkupplung Wasser ohne Tülle
10	9991223	607903	Schalter für Versorgungsklappe
11	9991224	607005	Schloss für Versorgungsklappe inklusive 2 Schlüssel
12	9991225	606011	Anschlusstülle Duschschläuche für Steckkupplung Wasser
13	9991226	6085001	Heizstab für Warmwasserbereiter WGU
14	9977699	609400	Brause Olympia mit 2 m Schlauch und Schnellkupplung Fb. grau
15	9977698	609500	Stellbrause Charisma mit 2 m Schlauch und Schnellkupplung Fb. weiß

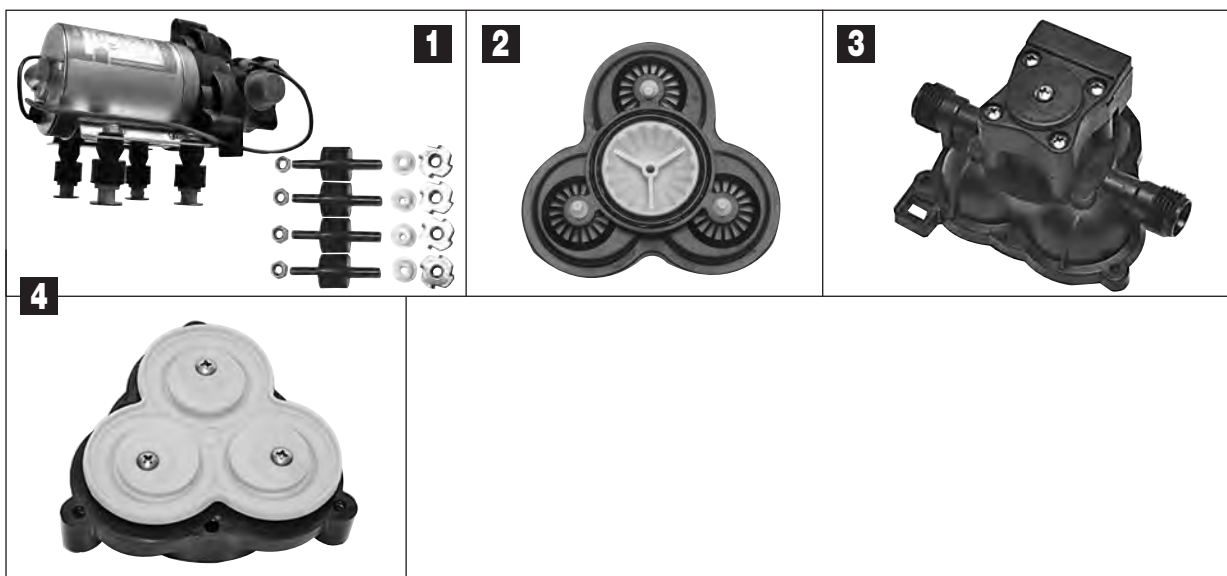


Pos.	Movera-Nr.	Hersteller-Nr.	Artikel-Bezeichnung
1	9991197	9220027	Knebel CARLETTA weiß zu CARLETTA Wasserhahn, Mischbatterie, Vormischer, Duschatom
2	9991198	9220024	Knebel Carletta weiß (roter Ring) zu CARLETTA Mischbatterie
3	9991200	9220023	Knebel CARLETTA reinweiß, (rot / blau) zu CARLETTA Vormischer
4	9991201	9220021	Knebel reinweiß zu CARLETTA UT Wasserhahn, Mischbatterie und Duschatom
5	9991202	9220025	Knebel Carletta weiß (blauer Ring) zu Carletta Mischbatterie
6	9991203	240-0552	Kartusche 28 mm zu EHM Keramik Twist (bis Herstellungsjahr 2009)
6 a	9912965	240-06741	Kartusche 25 mm zu EHM Keramik Twist ab 2010
7	9991204	81000010	Keramik Kartusche zu EHM Keramik Charisma, Kama, Trend E, Concept E, Color
8	9991205	903007BA2	Hebel zu EHM Keramik Color
9	9991206	903007B	Mikroschalter mit 0,7 m Kabel zu EHM Charisma, EHM Keramik Color, Wasserhahn Keramik Mono
10	9991207	208000	Dichtungssatz zu Carletta und Diplomat Armaturen
11	9991208	240-0055K	Mikroschalter mit Kabel zu Wasserhahn / Mischbatterie De Luxe
12	9991209	240-0170K	Mikroschalter mit Kabel zu EHM / Wasserhahn Style, Duett, Trend A / B, Style 3000
13	9991210	240-06220	Mikroschalter Öffner zu EHM / Wasserhahn Keramik Twist, Twist AT / UT, Samba AT / UT, Samba
14	9992655	240-0622W	Mikroschalter Öffner zu EHM / Wasserhahn Keramik Trend S, Concept S, Carino, Cariono UTPelikan, Kama, Kama UT, Twist UT
15	9991227	233-1068	Thermoschalter zu Lüfter
16	9992897	540-35000	Duschkopf Julia
17	9914859	214-10885	Sieb für Tauchpumpe
18	9915754	240-0824K	Mikroschalter Reich
19	9995518	240-048000K	Auslaufrohr zu EHM Keramik/Samba




Pos.	Movera-Nr.	Hersteller-Nr.	Artikel-Bezeichnung
1	9991098	100287	Kessel 3 Liter
	9991099	100288	Kessel 3 Liter Combi
2	9991100	100336	Kessel 6 Liter
	9991101	100337	Kessel 6 Liter Combi
3	9991095	100269	Heizkörper mit Dichtung 230 V / 660 W
	9991096	100270	Heizkörper mit Dichtung 230 V / 330 W
	9991097	100271	Heizkörper mit Dichtung 12 V / 200 W
4	9991091	100263	Temperatur-Sicherung 230 V
	9991092	100265	Temperatur-Sicherung 12 V / 24 V
5	9991093	100266	Temperatur-Regler 230 V
	9991094	100351	Temperatur-Regler 12 V / 24 V

LILIE: Pumpenersatzteile

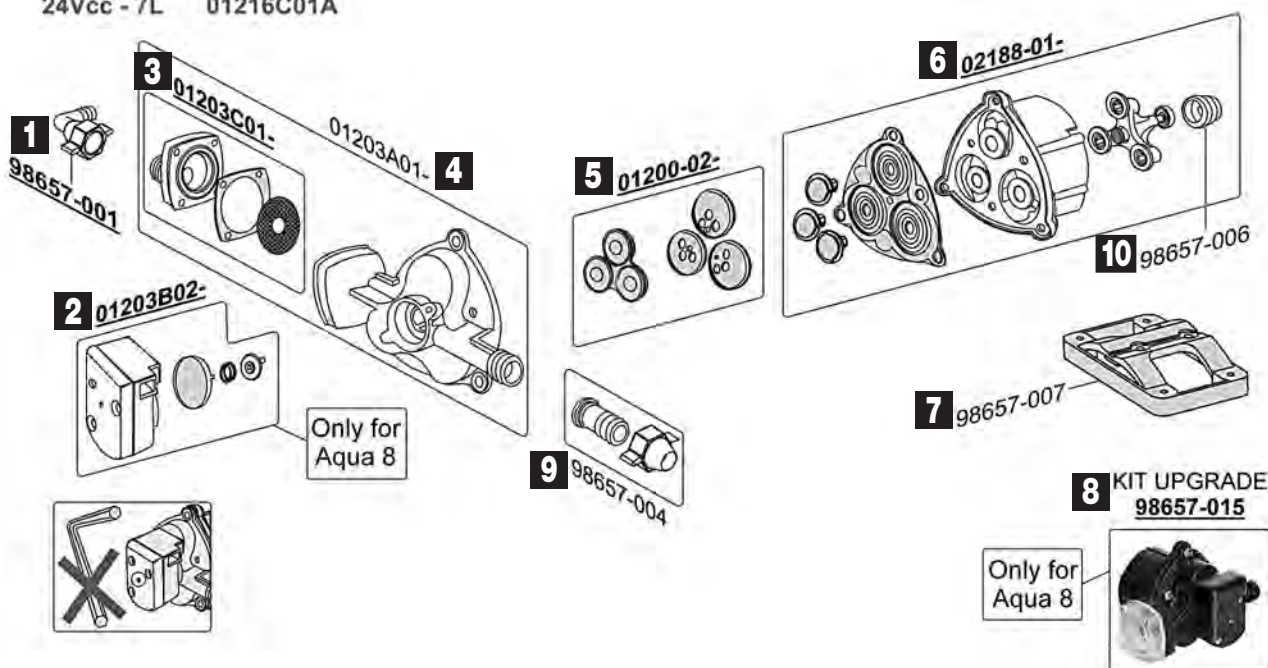


Pos.	Movera-Nr.	Hersteller-Nr.	Artikel-Bezeichnung
1	9976989	23020	Montageset Leise Sohle zu allen SHURflo-Pumpen
2	9996252	11104	Ventilsatz zu SHURflo-Pumpe S204, S224, S403, S430, S473, S512, S534, S572, S573, S601
3	9995492	11139	Druckschalter für SHURflo-Pumpe S204
4	9992078	11105	Membransatz für SHURflo-Pumpe S204, S403, S473, S512, S423, S224, S573, S534, S572



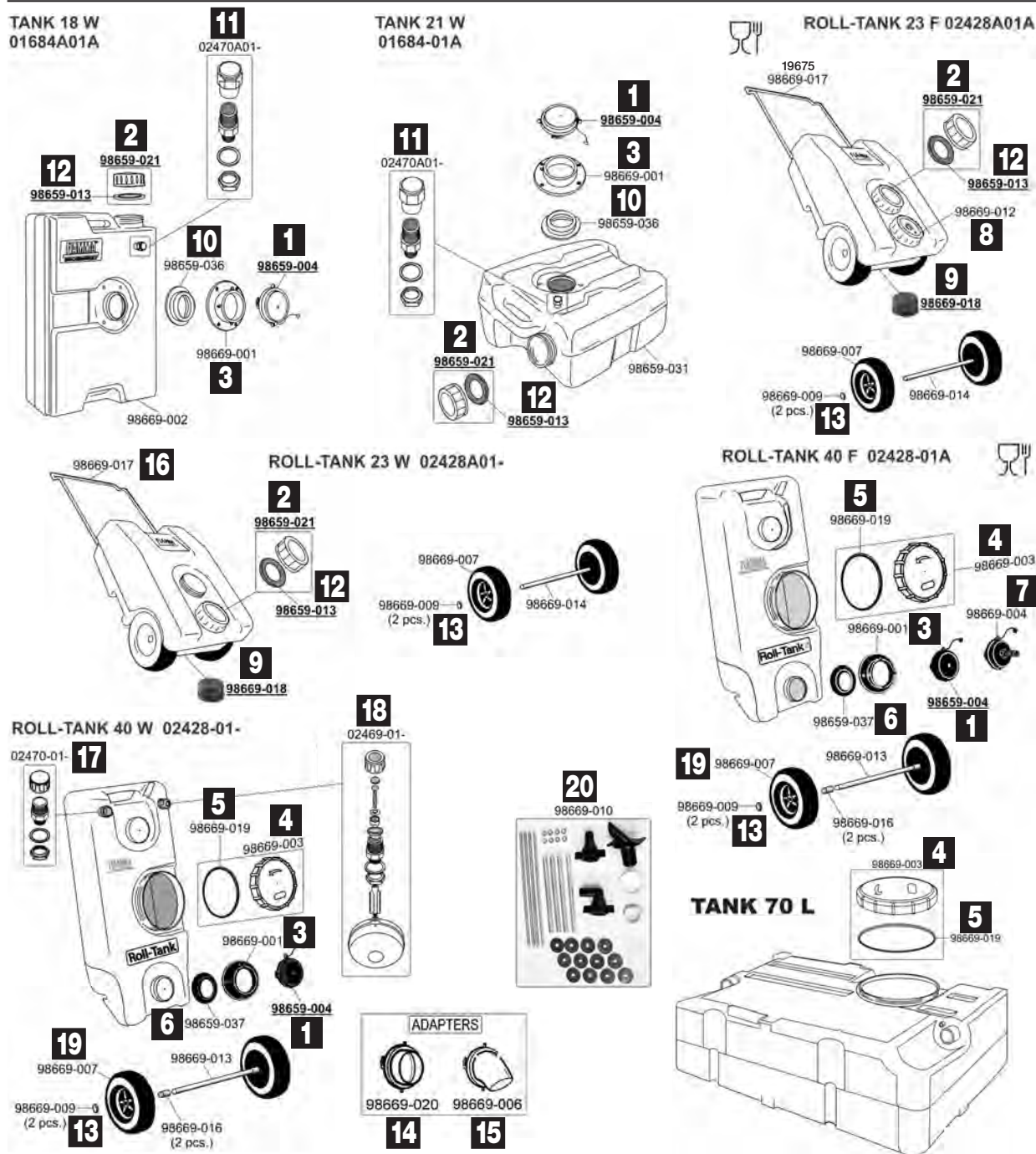
Pos.	Movera-Nr.	Hersteller-Nr.	Hersteller	Artikel-Bezeichnung
1	9971253	7300087	Promens	Schraubstopfen mit Dichtung zu Wassertank Fusion
2	9906037	8473.58.00	Comet	Ersatz-Ausgießer
3	9995545	58472.58.00	Comet	Ersatzhahn
4	9995189	10052	Comet	Verschluss DIN 51
5	9971793	8273.06.01	Comet	Ausgießer SUPER DIN 51
6	9997101		CKW	Verschluss Nr. 61 schwarz
7	9992569	77-12-1701	CKW	Deckel groß NW170 blau
8	9990989	299-611131	CKW	Deckel mit Halteband 61
9	9995018	70-40-3599	CKW	Achse
10	9995876	70-40-3598	CKW	Rad
11	9992572	73-12-3070	CKW	Deckel klein
12	9990635	7300133	Promens	Schraubdeckel rot ohne Dichtung
12a	9990636	6000014	Promens	Dichtung zu Schraubdeckel rot
13	9996190	5820027	Promens	Verschlussstopfen weiß
15	9971870	8074.01.00		Schlüssel zu Weithalskanister Verschluss DIN96 blau

12Vcc - 7L 01216C01-
 12Vcc - 10L 01216B01A
 24Vcc - 7L 01216C01A

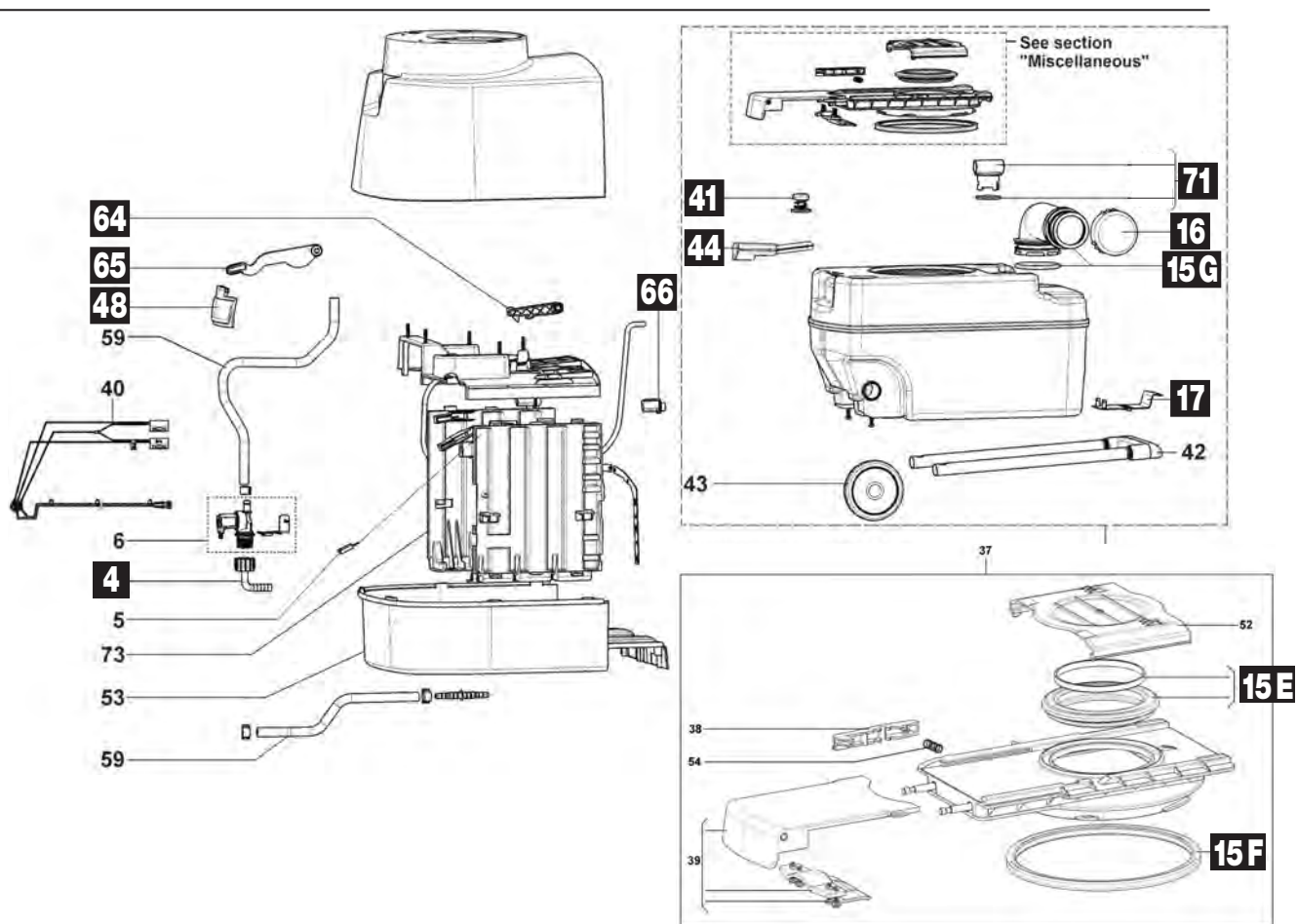


Pos.	Movera-Nr.	Hersteller-Nr.	Artikel-Bezeichnung
1	9995833	98657-001	Anschluss gewinkelt 13 mm
2	9990047	01203B02-	Druckschalter
3	9996678	01203C01-	Lumpenfilterkit
4	9994984	01203A01-	Abschlusskappe
5	9990860	01200-02-	Kit Ventil
6	9990859	02188-01-	Kit Membran
7	9999194	98657-007	Pumpenfuß
8	9997399	98657-015	Pumpenkopf
9	9994877	98657-004	Anschluss gerade 13 mm
10	9908015	98657-006	Nylonstopfen

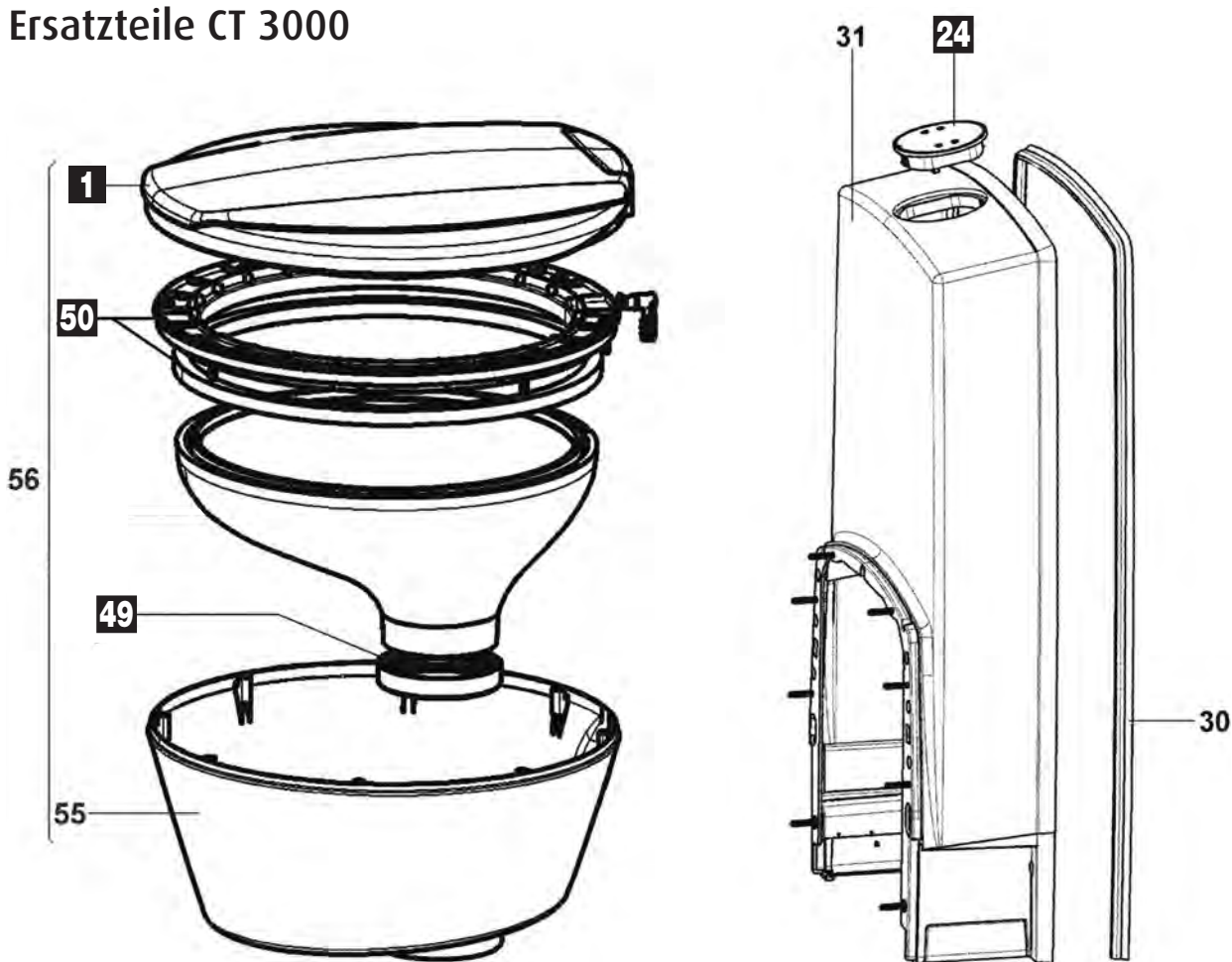
Notizen



Pos.	Movera-Nr.	Hersteller-Nr.	Artikel-Bezeichnung
1	9991620	98659-004	Verschlussdeckel
2	9991623	98659-021	Verschlussdeckel mit Dichtung
3	9991621	98669-001	Tank Flansch
4	9992605	98669-003	Ersatzdeckel
5	9992606	98669-019	Dichtung
6	9991624	98659-037	Untere Dichtung
7	9990858	98669-004	Schraubverschluss
8	9992753	98669-012	Verschlussdeckel
9	9990144	98669-018	Verschlussdeckel
10	9991622	98659-036	Hut-Dichtung
11	9904436	02470A01-	Anschlusstück
12	9902532	98659-013	Dichtung
13	9997874	98669-009	Splinte (VE 2 Stück) für Räder
14	9990834	98669-020	Adapter zu Rolltank 40 W
15	9990833	98669-006	Adapter zu Rolltank 40 W
16	9919675	98669-017	Handgriff zu Rolltank 23
17	9919822	02470-01-	Luftloch zu Rolltank 40W
18	9913999	02469-01-	Füllstandsanzeige zu Tank 40W
19	9918252	98669-007	Ersatzrad zu Rolltank 23/40
20	9918494	98669-010	Montagesatz zu Tank 70 l



Ersatzteile CT 3000



Pos.	Movera-Nr.	Hersteller-Nr.	Artikel-Bezeichnung
4	9909577	2426013-68/2	Winkelstück mit Überwurfmutter
6	9997854	2426013-65/8	Magnetventil zu CT 3000
15 E	9909570	2426015-40/6	Kit Dichtring
15 G	9904159	2426014-87/0	Ablaufrohr mit Dichtung
15 F	9998667	2426012-96/5	Dichtgummi
16	9902378	2426014-88/8	Verschlusskappe
17	9902423	2426014-31/8	Halter Kassette
30	9908099	2426011-41/3	Dichtgummi Wandkonsole Länge 704 mm zu CT 3000
37	9911572	2426015-33/1	Schieber komplett
39	9918772	2426011-55/3	Griff, Schieber komplett komplett zu CT 3000
38 + 54	9911572	2426015-33/1	Schieber komplett zu CT 3000
41	9999387	2426011-80/1	Taste Belüftung komplett
43	9919239	2426010-41/5	Rad von Kassette zu CT 3000
44	9998610	2426011-34/8	Schwimmer komplett
48	9998689	2426010-17/5	Klappe Schieber
52	9906858	2426013-44/3	Abdeckung Einlauf zu CT 3000
53	9916655	2426014-48/2	Halterung Unterteil 110 mm zu CT 3000
64	9912548	2426013-21/1	Hebel für Kassette
65	9903165	2426014-50/8	Schieberhebel
66	9912549	2426014-13/6	Aktivierer für die Entlüftung
71	9914890	2426015-48/9	Adapter mit O-Ring zu CT 3000er Serie

Notizen

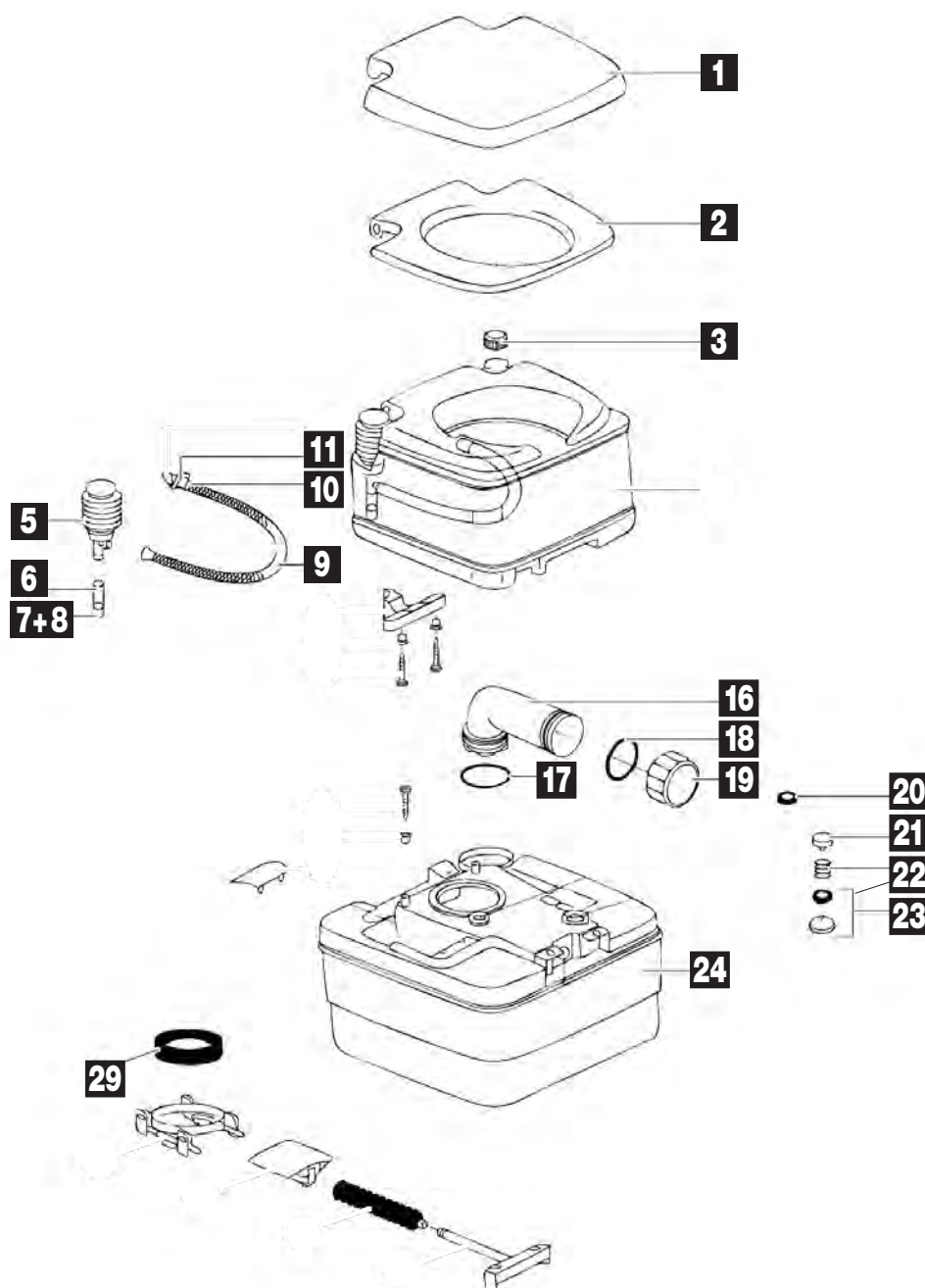
Pos.	Movera-Nr.	Hersteller-Nr.	Artikel-Bezeichnung
1	9997434	2426014-55/7	Deckel komplett
24	9919701	2426016-01/6	Bedienungselement zu CT 3000
49	9999756	2426012-36/1	Dichtung zu Schüssel
50	9920994	2426016-37/0	Keramikabdeckung zu CT 3000

Notizen



Pos.	Movera-Nr.	Hersteller-Nr.	Artikel-Bezeichnung
1	9991002	0015	Schlauch mit Anschlussstück für SOG+ SOG II Typ A/B/C/G
2	9999477	00155	Schlauch mit Anschlusswinkel für SOG+ SOG II Typ A (ab 2009) D/F, 3000A
3	9991003	0027oA	Lüfter SOG für Servicetür-Variante
4	9993369	0035	Lüfter SOG für Festtank- und Dachvariante
5	9994749	0014	Verschluss für SOG+ SOG II Typ A (ab 2009) /F/ 3000A
6	9991005	0018	Verschluss für SOG+ SOG II Typ A/B/C/G
7	9991006	0025	Kabelbaum für SOG+ SOG II Typ A für C2/C3/C4
8	9991007	0026	Kabelbaum für SOG+ SOG II Typ B für C200
9	9998563	0045	Kabelbaum für SOG+ SOG II Typ D für C400
10	9998775	0046	Kabelbaum für SOG+ SOG II Typ F für C250/C260
11	9991011	0019AB	Mikroschalter-Set Typ A/B für SOG+ SOG II
12	9990960	0019F	Mikroschalter-Set Typ F für SOG+ SOG II
13	9991009	0031	Zeitrelais 12 V für Festtank
14	9992282	0034	Dachkamin (Farbe bei Bestellung angeben) weiß / schwarz
15	9909261	0009	Dichtung (selbstklebend) für SOG + SOG II C400
16	9919215	0390	Umrüstset SOG I + SOG II für Dometic (von Thetford auf Dometic)
17	9906292	0370	Kabelbaum für SOG und SOG II Typ 3000A für CT3000
18	9904103	20027oA	Lüfter SOG II (passend für Boden-Variante)
19	9909722	0015w	Sanitärschlauch Fb. weiß (gasdicht) 1 m
20	9906293	0372	Steuer magnet Typ 3000A für Dometic SOG und SOG II

Notizen



Pos.	Movera-Nr.	Hersteller-Nr.	Artikel-Bezeichnung
1 - 2 a	9956148	0733168	Toilettendeckel mit Sitz Fb. weißgrau
1 - 2 b	9956147	0733144	Toilettendeckel mit Sitz Fb. beige
3	9976250	1290179	Kappe Frischwassertank Fb. edelweiß
5	9975960	0786262	Handpumpe Fb. weiß
6 - 8	9956123	07024	Ansaugschlauch, Ventilgehäuse und Ventilplatte
9 - 11 a	9956135	0703162	Spülschlauch, Feder, Ventil, O-Ring, Düse und Dichtung Fb. weiß
9 - 11 b	9977440	0703179	Spülschlauch, Feder, Ventil, O-Ring, Düse und Dichtung Fb. edelweiß
16 - 19 a	9956161	0749245	Entleerungsstutzen, O-Ring, Dichtung und Schraubkappe
16 - 19 b	9976410	0749262	Entleerungsstutzen, O-Ring, Dichtung und Schraubkappe Fb. weiß
17 - 18	9979150	16195	O-Ring
18 - 19	9975880	0749362	Verschlußkappe Fb. weiß
20	9956124	07102	Dichtung
21 - 23 a	9956164	0752462	Belüftungsknopf, Feder, Dichtungshalter, Auflage Fb. weiß
21 - 23 b	9956165	0752478	Belüftungsknopf, Feder, Dichtungshalter, Auflage Fb. gelb
21 - 23 c	9956166	0752479	Belüftungsknopf, Feder, Dichtungshalter, Auflage Fb. edelweiß
21 - 23 d	9956167	0752489	Belüftungsknopf, Feder, Dichtungshalter, Auflage Fb. granit
21 - 23 e	9995070	0752492	Lüftungsknopf zu Tank
24	9956159	0747544	Abwassertank Fb. beige
29	9975800	07101	Schieberdichtung

Alle nicht aufgeführten Teile mit einer Positionsnummer gibt es „auf Anfrage“.

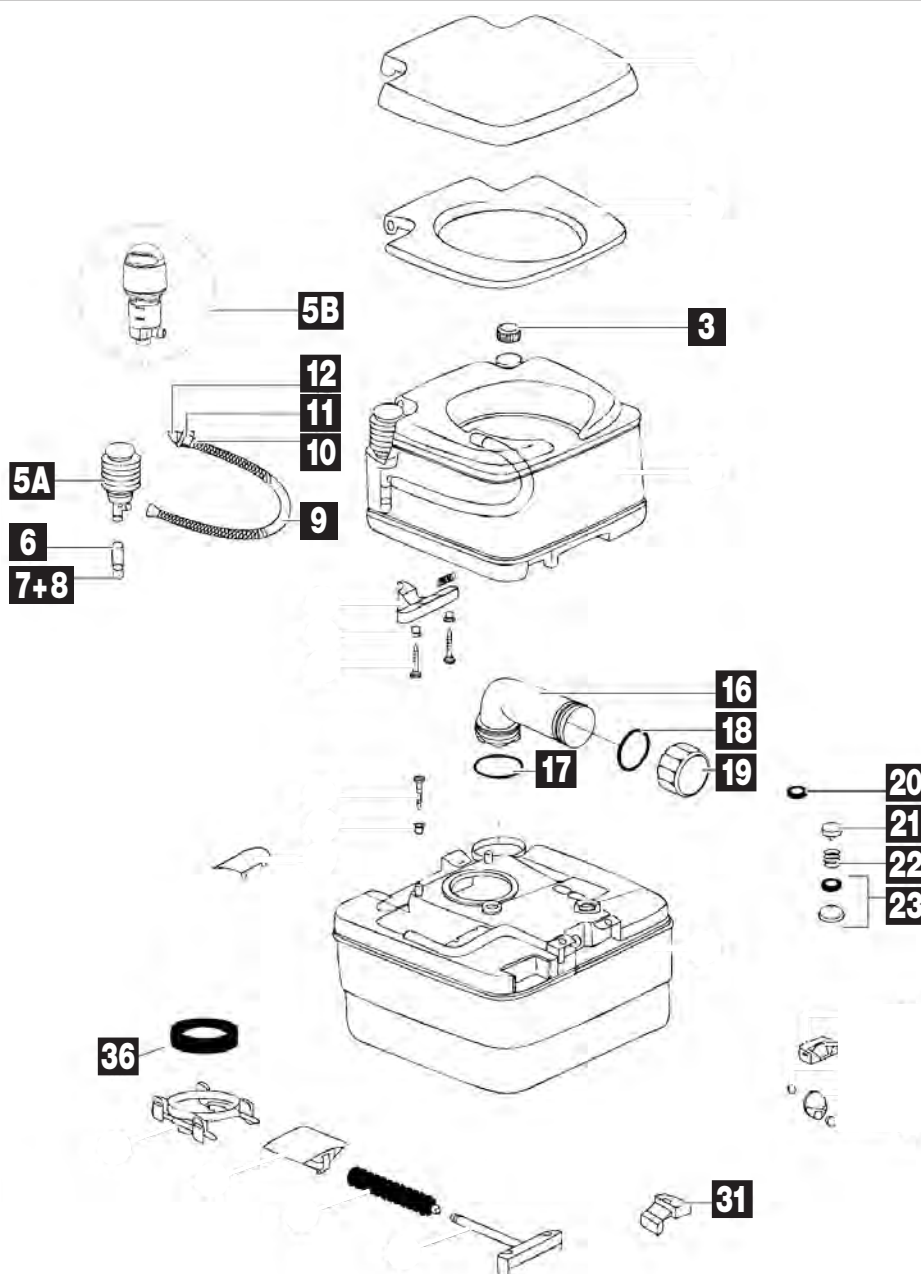
Alle Teile die keine Positionsnummer haben, sind Produktionsteile von Thetford – bitte direkt an Thetford wenden.

Ersatzteil-Dienst

THETFORD
www.thetford.eu

PG 7000

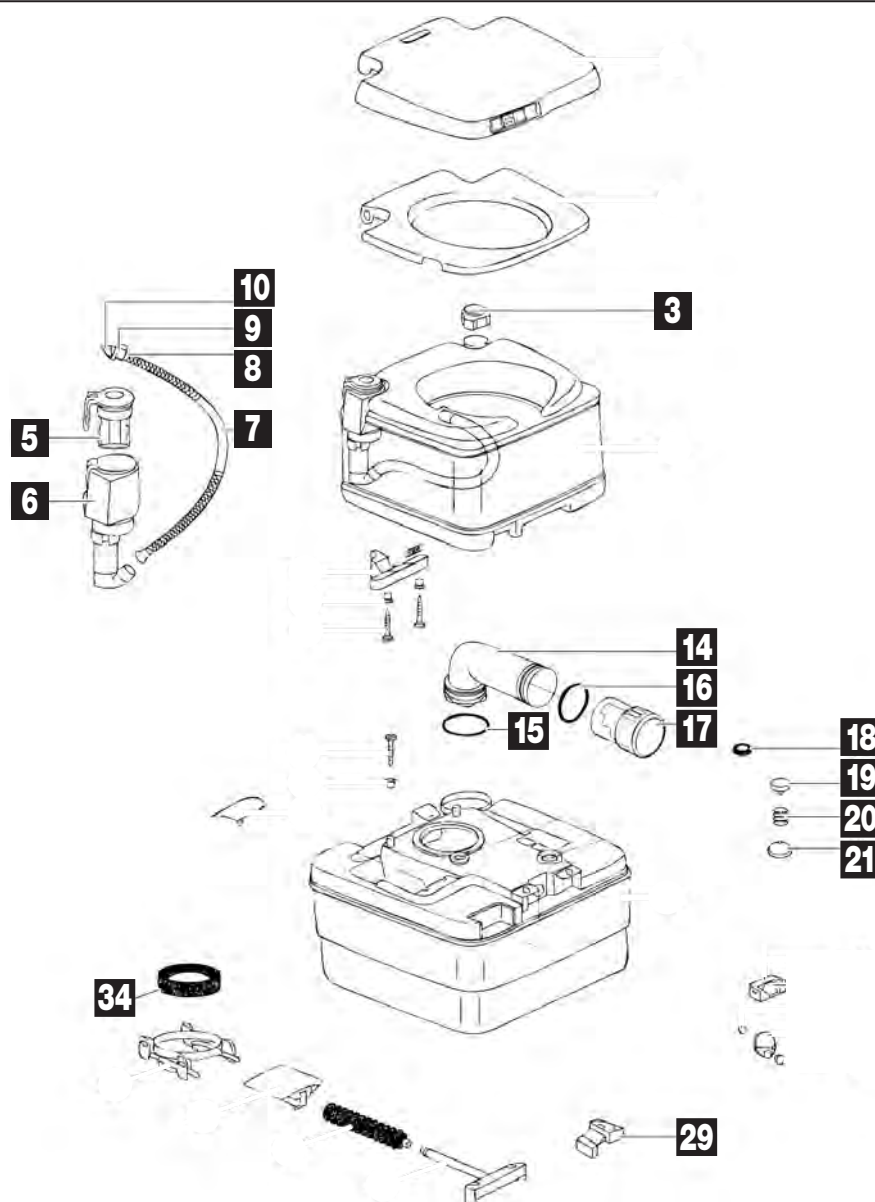
SANITÄR / WC



Pos.	Movera-Nr.	Hersteller-Nr.	Artikel-Bezeichnung
3	9976250	1290179	Kappe Frischwassertank Fb. edelweiß
5 a	9975960	0786262	Handpumpe/Kolbenpumpe Fb. weiß
5 b	9991626	2581779	Handpumpe/Kolbenpumpe Fb. edelweiß
5 b	9992846	2581879	Handpumpe/Kolbenpumpe Fb. weiß
6 - 8 a	9956122	07016	Ansaugschlauch, Ventilgehäuse und Ventilplatte
6 - 8 b	9956123	07024	Ansaugschlauch, Ventilgehäuse und Ventilplatte
9 - 12 a	9956135	0703162	Spälschlauch, Feder, Ventil, O-Ring, Düse, Dichtung Fb. weiß
9 - 12 b	9977440	0703179	Spälschlauch, Feder, Ventil, O-Ring, Düse, Dichtung Fb. edelweiß
16 - 18 a	9956161	0749245	Entleerungsstutzen, O-Ring, Dichtung, Schraubkappe Fb. braun
16 - 18 b	9976410	0749262	Entleerungsstutzen, O-Ring, Dichtung, Schraubkappe Fb. weiß
16 - 18 c	9956162	0749269	Entleerungsstutzen, O-Ring, Dichtung, Schraubkappe Fb. grau
16 - 18 d	9956163	0749288	Entleerungsstutzen, O-Ring, Dichtung, Schraubkappe Fb. weiß
17 - 18	9979150	16195	O-Ring
18 - 19	9975880	0749362	Verschlusskappe Fb. weiß
20	9956124	07102	Dichtung
21 - 23 a	9956164	0752462	Belüftungsknopf, Feder, Dichtungshalter, Auflage Fb. weiß
21 - 23 b	9956165	0752478	Belüftungsknopf, Feder, Dichtungshalter, Auflage Fb. gelb
21 - 23 c	9956166	0752479	Belüftungsknopf, Feder, Dichtungshalter, Auflage Fb. edelweiß
21 - 23 d	9956167	0752489	Belüftungsknopf, Feder, Dichtungshalter, Auflage Fb. granit
21 - 23 e	9995070	0752492	Belüftungsknopf, Feder, Dichtungshalter, Auflage Fb. orange
31	9979640	21322	Schwimmer zu Abwassertank
36	9975800	07101	Schieberdichtung

Alle nicht aufgeführten Teile mit einer Positionsnummer gibt es „auf Anfrage“.

Alle Teile die keine Positionsnummer haben, sind Produktionsteile von Thetford – bitte direkt an Thetford wenden.



Pos.	Movera-Nr.	Hersteller-Nr.	Artikel-Bezeichnung
3 a	9956206	2580479	Kappe Frischwassertank Fb. edelweiß
3 b	9956207	2580489	Kappe Frischwassertank Fb. granit
5 a	9956219	2580679	Batterieeinsatz Fb. edelweiß
5 b	9956210	2580689	Batterieeinsatz Fb. granit
6 a	9956211	2580779	Pumpe Fb. edelweiß
6 b	9956212	2580789	Pumpe Fb. granit
7 - 10 a	9975780	2580879	Spülschlauch, O-Ring, Spüldüse Fb. edelweiß
7 - 10 b	9976030	2580889	Spülschlauch, O-Ring, Spüldüse Fb. granit
14 - 16 a	9956213	2580988	Entleerungsstutzen inkl. Dichtung und Schraubkappe Fb. braun
14 - 16 b	9956214	2580990	Entleerungsstutzen inkl. Dichtung und Schraubkappe Fb. grau
15 - 16	9979150	16195	O-Ring
16 - 17 a	9992434	2581006	Auslaufkappe zu Abwassertank Fb. dunkelgrau
16 - 17 b	9902387	2581016	Auslaufkappe zu Abwassertank Fb. grün
16 - 17 c	9956215	2581078	Auslaufkappe zu Abwassertank Fb. gelb
16 - 17 d	9977660	2581079	Auslaufkappe zu Abwassertank Fb. edelweiß
16 - 17 e	9956216	2581089	Auslaufkappe zu Abwassertank Fb. granit
18	9956124	07102	Dichtung
19 - 21 a	9956164	0752462	Belüftungsknopf, Feder, Dichtungshalter, Auflage Fb. weiß
19 - 21 b	9956165	0752478	Belüftungsknopf, Feder, Dichtungshalter, Auflage Fb. gelb
19 - 21 c	9956166	0752479	Belüftungsknopf, Feder, Dichtungshalter, Auflage Fb. edelweiß
19 - 21 d	9956167	0752489	Belüftungsknopf, Feder, Dichtungshalter, Auflage Fb. granit
19 - 21 e	9995070	0752492	Belüftungsknopf, Feder, Dichtungshalter, Auflage Fb. orange
29	9979640	21322	Schwimmer
34	9975800	07101	Schieberdichtung

Alle nicht aufgeführten Teile mit einer Positionsnummer gibt es „auf Anfrage“.

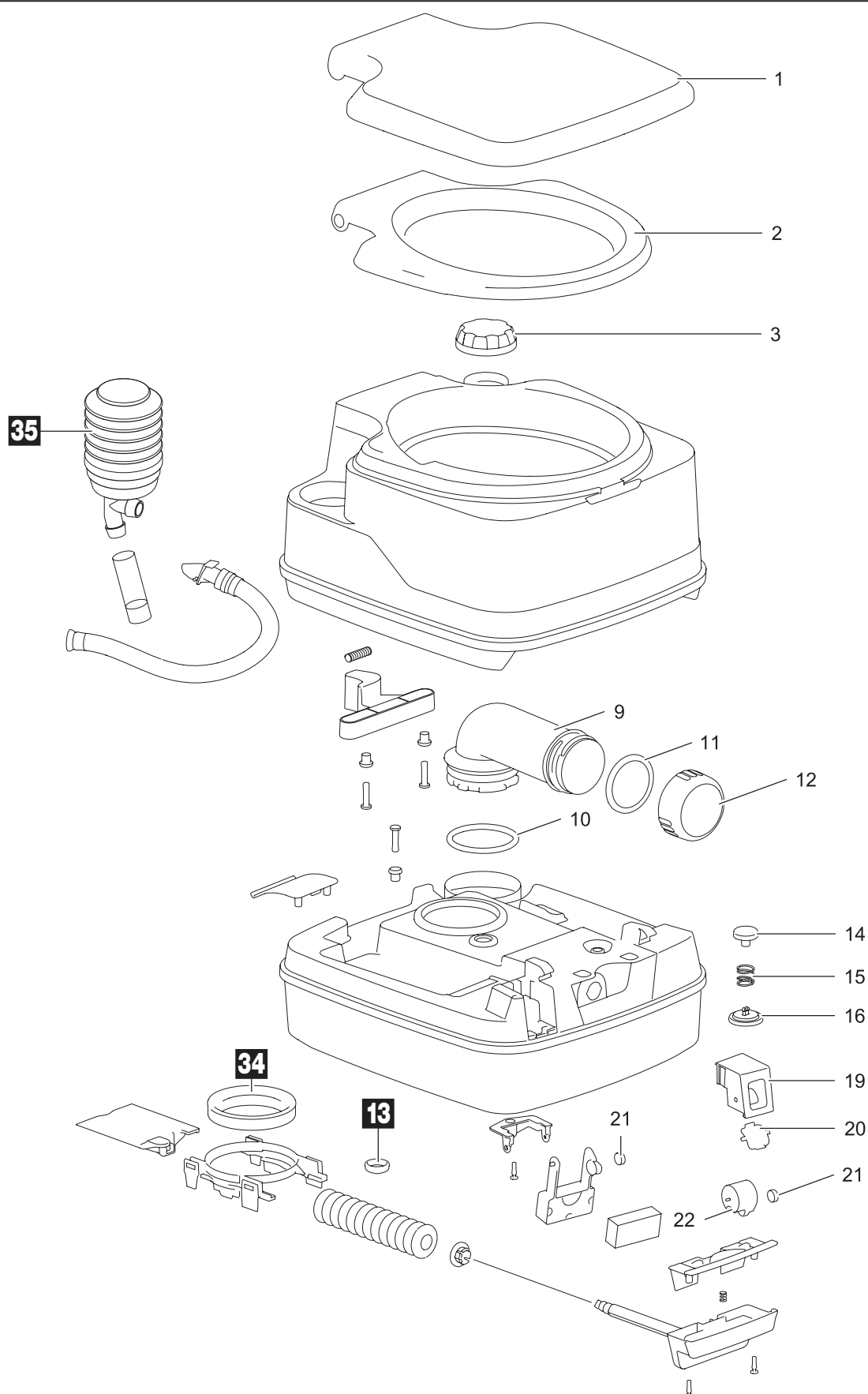
Alle Teile die keine Positionsnummer haben, sind Produktionsteile von Thetford – bitte direkt an Thetford wenden.

Ersatzteil-Dienst

THETFORD
www.thetford.eu

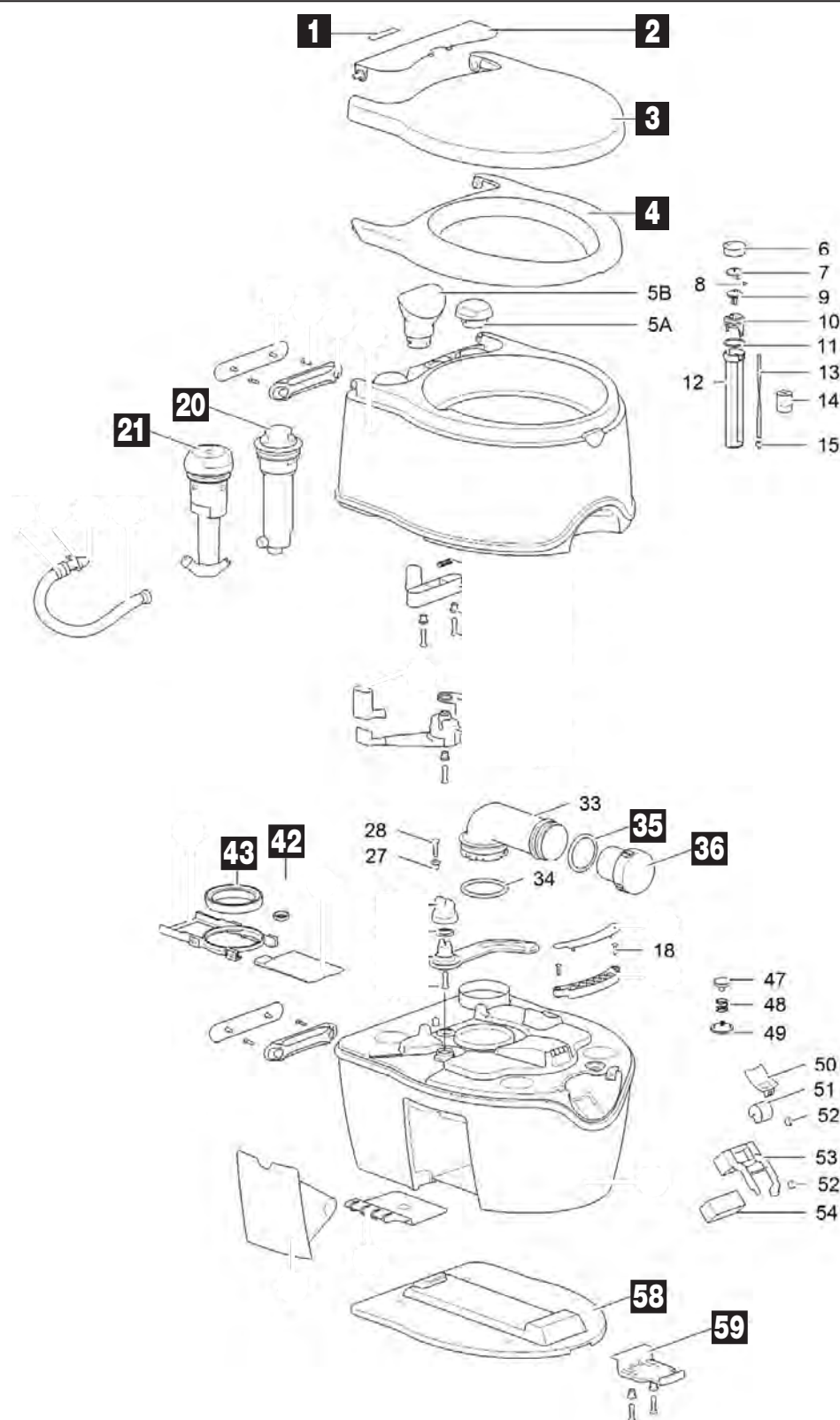
PG 7000

SANITÄR / WC



Pos.	Movera-Nr.	Hersteller-Nr.	Artikel-Bezeichnung
13	9956124	07102	Dichtung (auch für Modelle 335 / 345 / 365)
34	9975800	07101	Schieberdichtung (auch für Modelle 335 / 345 / 365)
35	9975960	0786262	Handpumpe weiß

Alle Ersatzteile die ohne eine Positionsnummer abgebildet sind, sind Produktionsteile.
Bitte wenden Sie sich in diesem Fall direkt an die Firma Thetford.



Pos.	Movera-Nr.	Hersteller-Nr.	Artikel-Bezeichnung
1 – 4a	9919997	92403111	Toilettendeckel mit Sitz Fb. signalweiß
1 – 4b	9920491	92403135	Toilettendeckel mit Sitz Fb. lichtgrau
20	9918906	92401111	Kolbenpumpe Fb. weiß
21	9919431	9240207	Pumpe elektrisch
35 – 36	9920409	92406111	Deckel/Kappe inklusive Dichtung Fb. signalweiß
42	9956124	7102	Dichtung
43	9975800	7101	Schieberdichtung
58 – 59	9907507	9241507	Bodenhalterung Fb. grau

Alle nicht aufgeführten Teile mit einer Positionsnummer gibt es „auf Anfrage“.

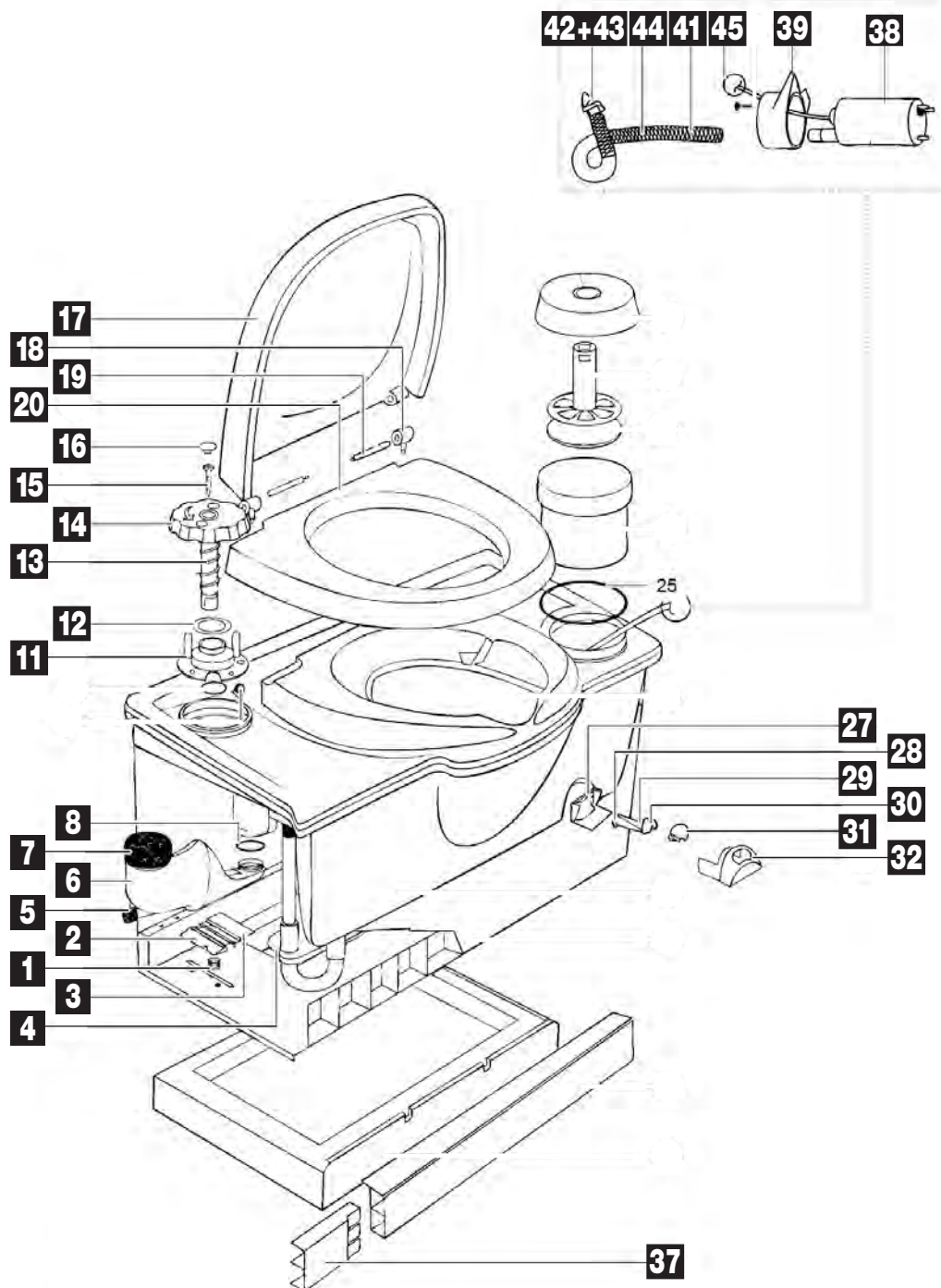
Alle Teile die keine Positionsnummer haben, sind Produktionsteile von Thetford – bitte direkt an Thetford wenden.

Ersatzteil-Dienst

THETFORD
www.thetford.eu

PG 7000

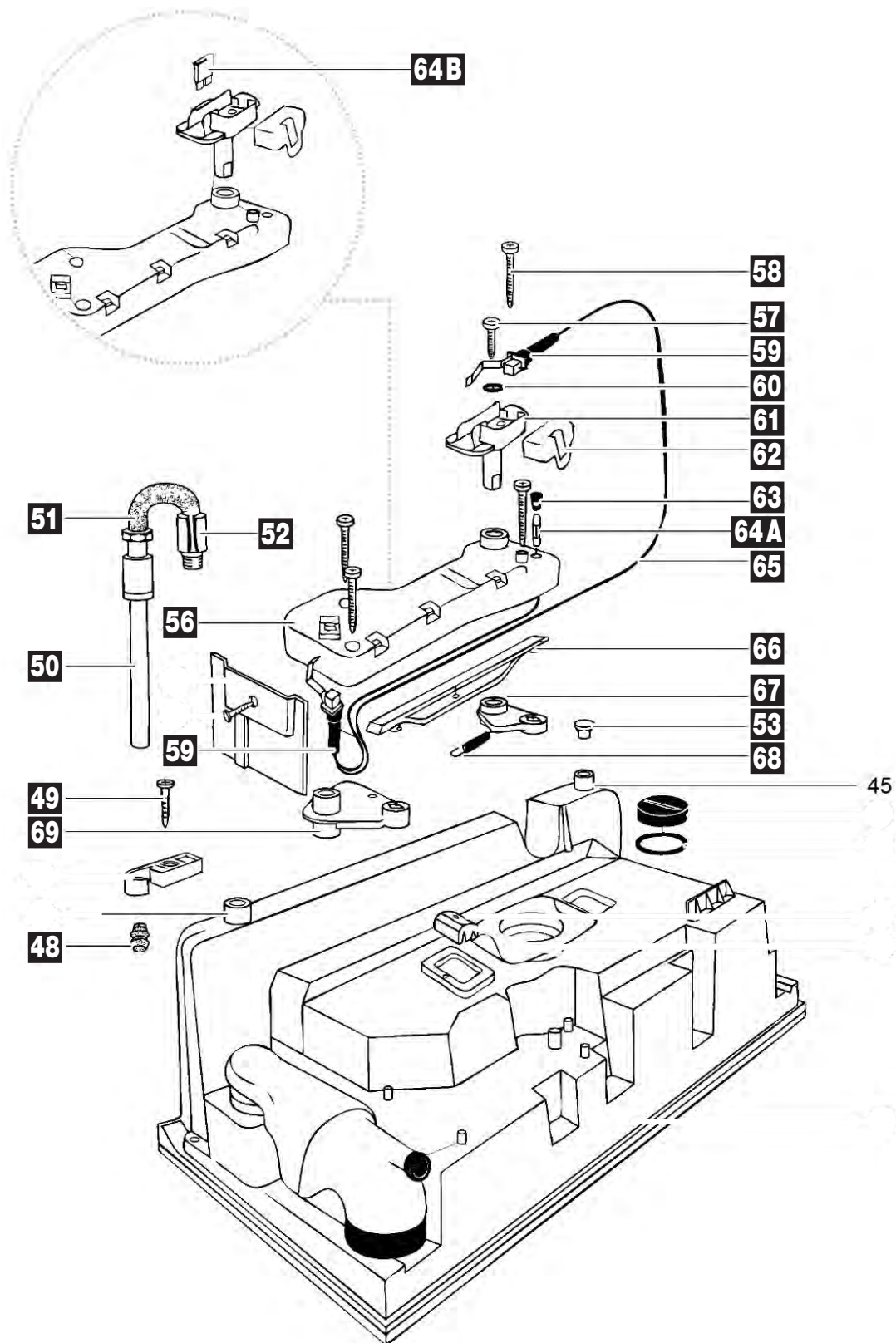
SANITÄR / WC



Pos.	Movera-Nr.	Hersteller-Nr.	Artikel-Bezeichnung
1	9979039	16169	Feder Halteklammer
1 - 3	9976330	1635078	Halteklammer, Halterung und Feder Fb. gelb
4	9979200	1616678	Tropfplatte Fb. gelb
5	9956181	1638578	Kappe Fb. gelb
5 - 8	9956180	1638174	Wassereinfüllstutzen inklusive Kappe Fb. grau
7	9908369	1684816	Deckel zu Wassereinfüllstutzen
11 - 16	9976430	1637762	Spülknopf Fb. weiß
17 - 19	9976310	1619462	Sitz mit Deckel Fb. weiß
18 - 19	9956172	1618362	Scharnier inklusive Stift Fb. weiß
25	9918803	16731	O-Ring
27 - 32	9979045	1617162	Halter, Magnet, Anzeigewelle, Füllstandsanzeige, Glas Fb. weiß
37	9956170	1626662	Adapter Sockelblende Fb. weiß
38 - 39	9979025	16374	Spülpumpe
41 - 44	9976730	1637862	Spülschlauch Fb. weiß
45	9976090	21050	Reparatursatz Spülpumpe

Alle nicht aufgeführten Teile mit einer Positionsnummer gibt es „auf Anfrage“.

Alle Teile die keine Positionsnummer haben, sind Produktionsteile von Thetford – bitte direkt an Thetford wenden.



Pos.	Movera-Nr.	Hersteller-Nr.	Artikel-Bezeichnung
48 – 53 a	9979020	21370	Entleerungsrohr links
48 – 53 b	9956126	21371	Entleerungsrohr rechts
56 – 69	9956179	1637974	Mechanismus komplett Fb. dunkelgrau
59	9979044	20107	Schalter
62	9956183	1639010	Abdeckkappe Fb. elfenbein
64 A	9979024	16391	Sicherung Glas 3 Ampere
64 B	9956128	21766	Sicherung
65	9956182	16389	Kabel Fb. dunkelgrau

Alle nicht aufgeführten Teile mit einer Positionsnummer gibt es „auf Anfrage“.

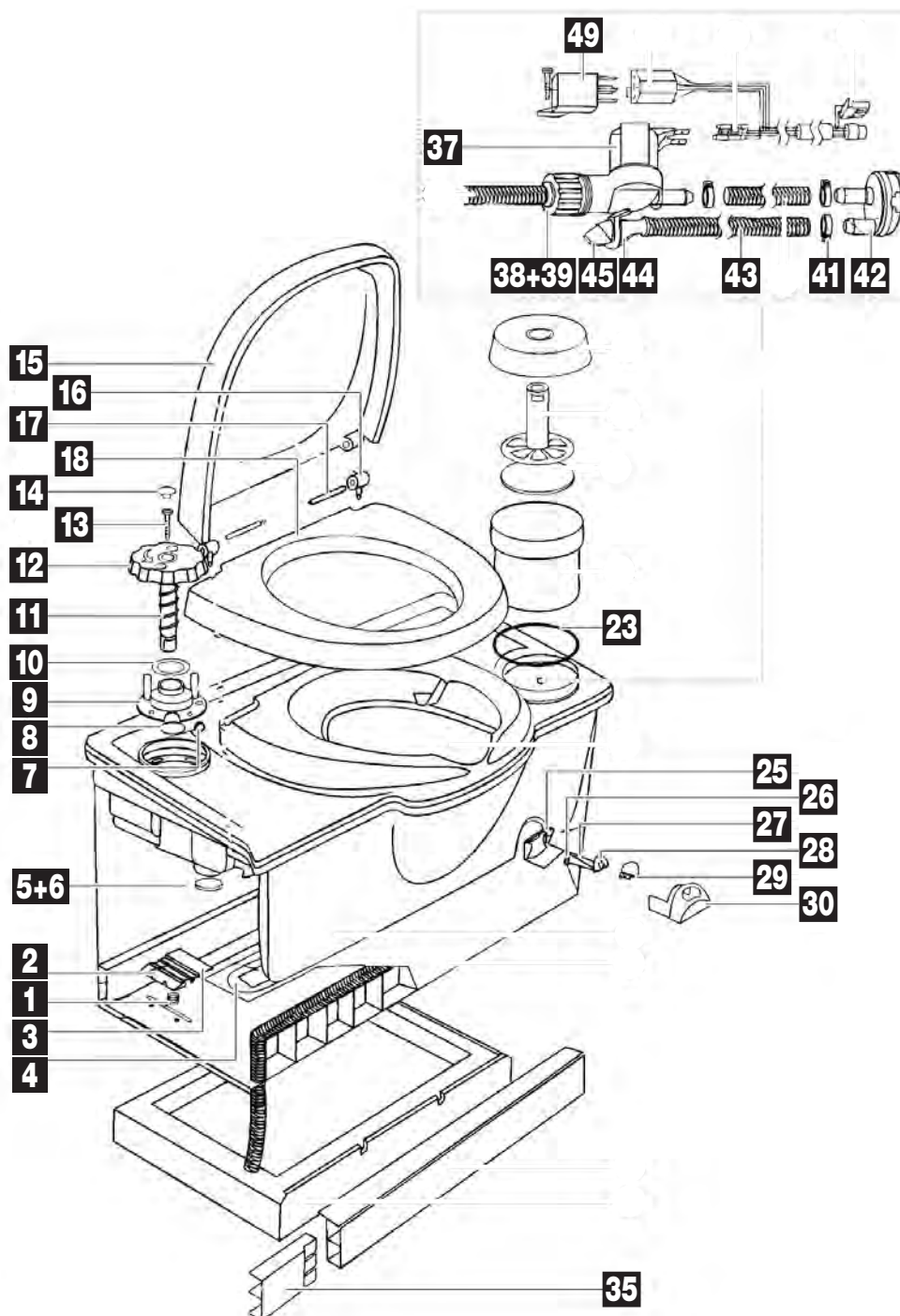
Alle Teile die keine Positionsnummer haben, sind Produktionsteile von Thetford – bitte direkt an Thetford wenden.

Ersatzteil-Dienst

THETFORD
www.thetford.eu

PG 7000

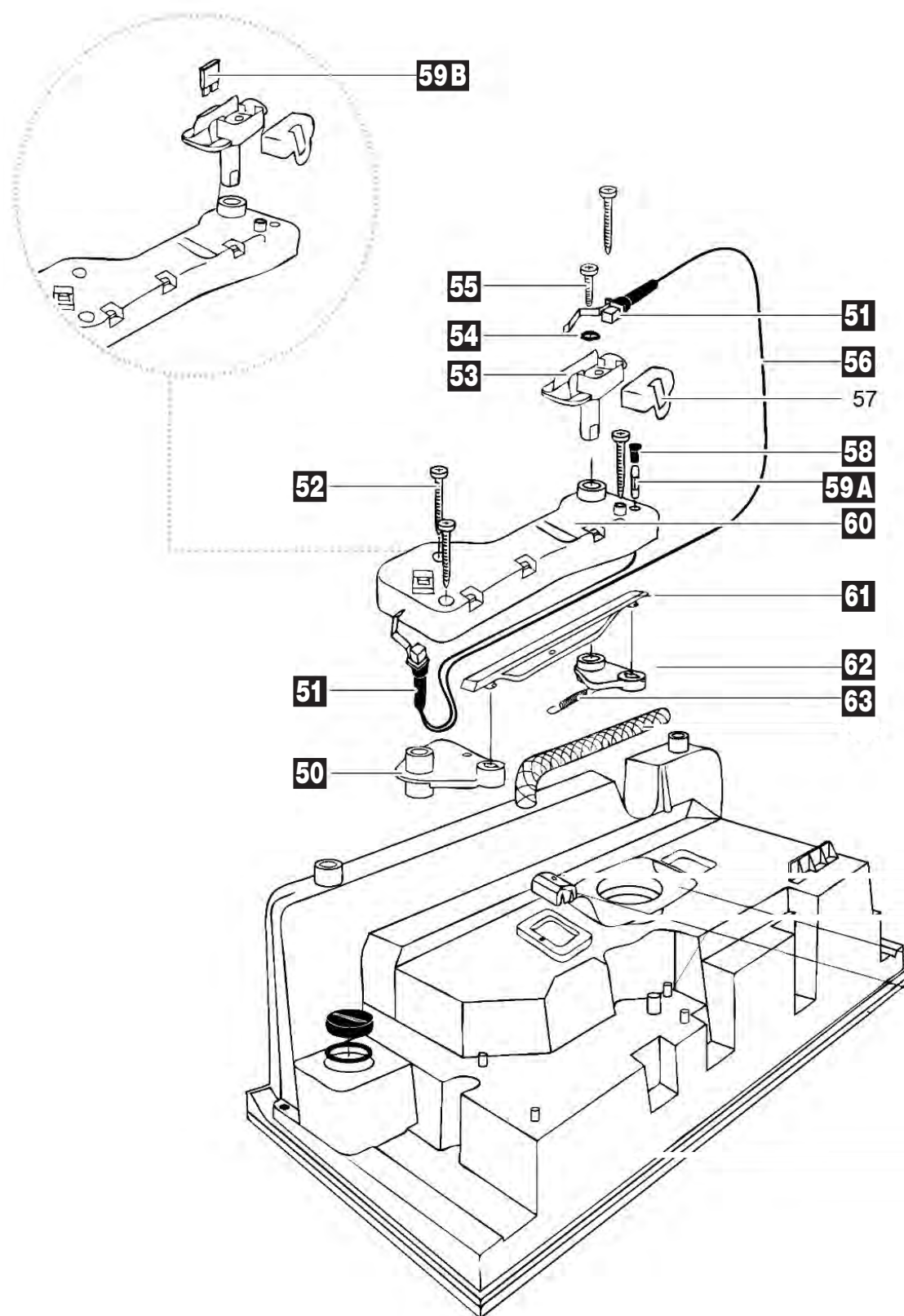
SANITÄR / WC



Pos.	Movera-Nr.	Hersteller-Nr.	Artikel-Bezeichnung
1	9979039	16169	Feder Halteklammer
1 - 3	9976330	1635078	Halteklammer, Halterung, Feder
4	9979200	1616678	Tropfplatte gelb
5 - 8	9956180	1638174	Wassereinfüllstutzen inklusive Kappe Fb. grau
9 - 14	9976430	1637762	Spülknopf Fb. weiß
15 - 18	9976310	1619462	Sitz mit Deckel Fb. weiß
16 - 17	9956172	1618362	Scharnier inklusive Stift Fb. weiß
23	9918803	16731	O-Ring
25 - 30	9979045	1617162	Halter, Magnet, Anzeigewelle, Füllstandsanzeige, Glas Fb. weiß
35	9956170	1626662	Adapter Sockelblende Fb. weiß
37 - 39	9956129	23709	Magnetventil mit Gewinde
38 - 39	9909772	23851	Anschlussstück, Überwurfmutter, Dichtung
41 - 42	9979160	16833	Vacuumunterbrecher
43 - 45	9956185	2010362	Spülschlauch, Düse, O-Ring Fb. weiß
49	9979027	20106	Relais

Alle nicht aufgeführten Teile mit einer Positionsnummer gibt es „auf Anfrage“.

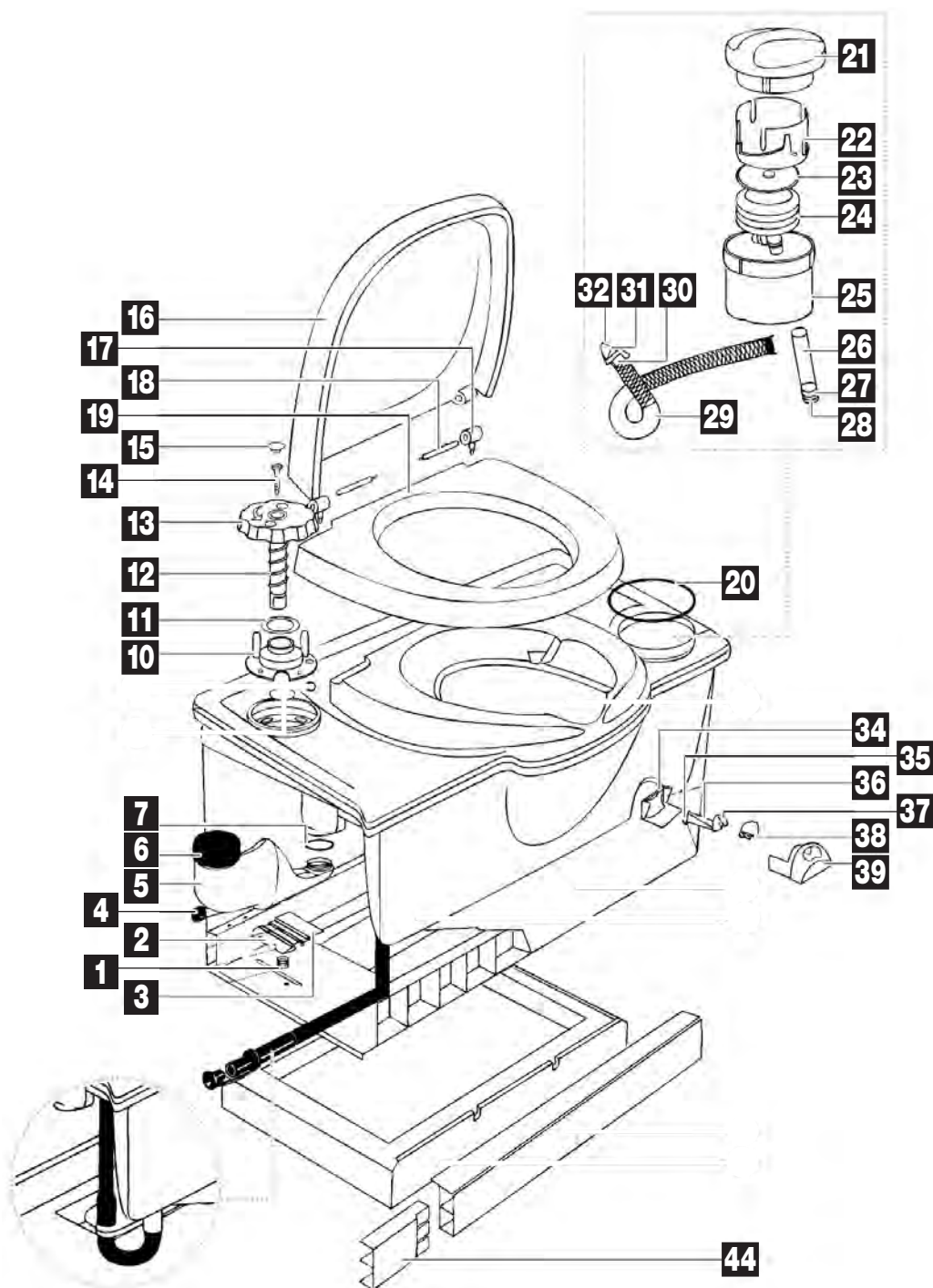
Alle Teile die keine Positionsnummer haben, sind Produktionsteile von Thetford – bitte direkt an Thetford wenden.



Pos.	Movera-Nr.	Hersteller-Nr.	Artikel-Bezeichnung
50 – 63	9956179	1637974	Mechanismus komplett Fb. dunkelgrau
51	9979044	20107	Schalter
56	9956182	16389	Kabel Fb. dunkelgrau
59 A	9979024	16391	Sicherung Glas 3 Ampere
59 B	9956128	21766	Sicherung

Alle nicht aufgeführten Teile mit einer Positionsnummer gibt es „auf Anfrage“.

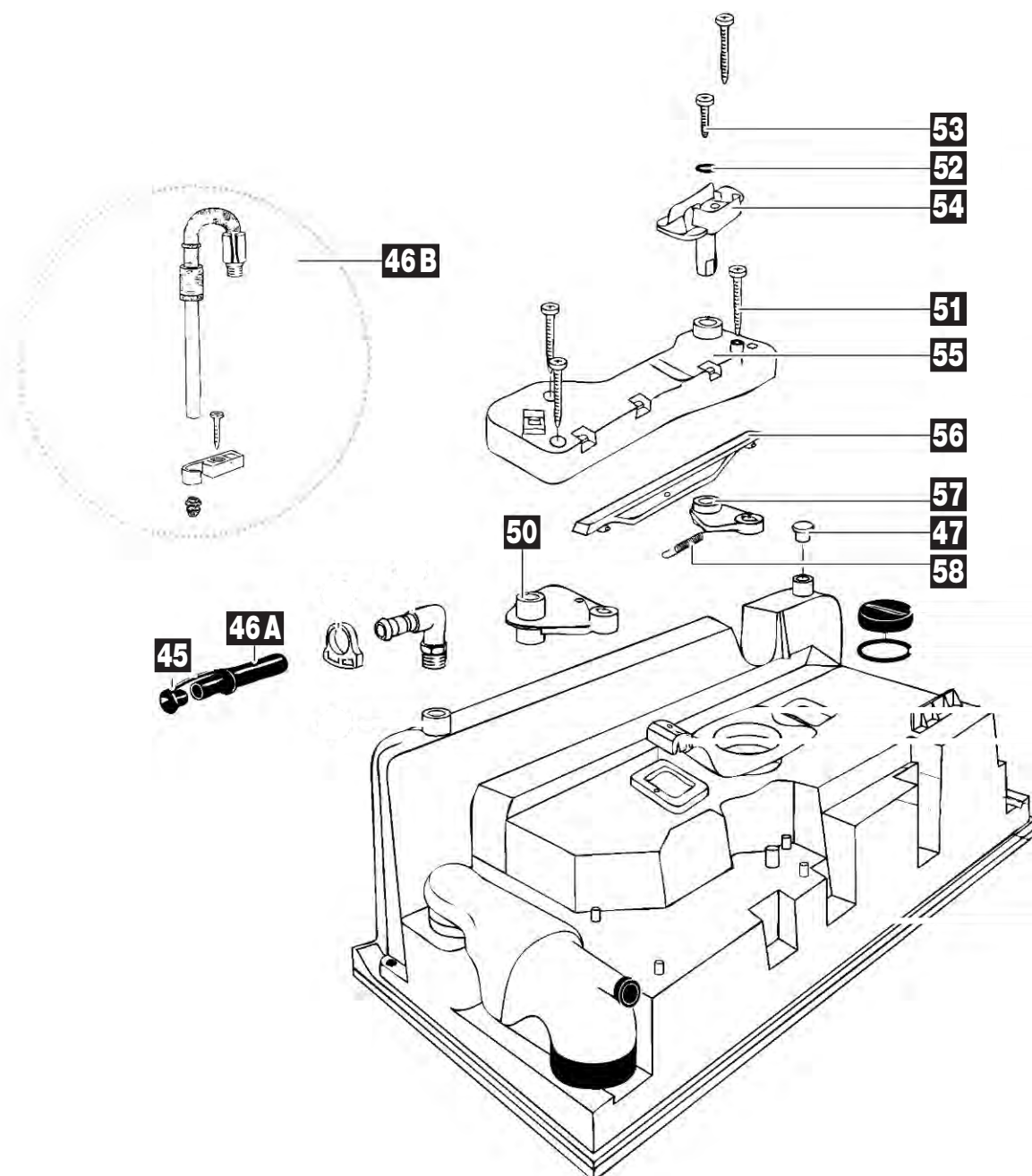
Alle Teile die keine Positionsnummer haben, sind Produktionsteile von Thetford – bitte direkt an Thetford wenden.



Pos.	Movera-Nr.	Hersteller-Nr.	Artikel-Bezeichnung
1	9979039	16169	Feder Halteklammer
1 - 3	9976330	1635078	Halteklammer, Halterung, Feder
4	9979200	1616678	Tropfplatte Fb. gelb
5 - 8	9956180	1638174	Wassereinfüllstutzen inklusive Kappe Fb. grau
9 - 14	9979022	1637762	Spülknopf Fb. weiß
15 - 18	9979034	1619462	Sitz mit Deckel zu Fb. weiß
16 - 17	9956172	1618362	Scharnier inklusive Stift Fb. weiß
23	9918803	16731	O-Ring
25 - 30	9979045	1617162	Halter, Magnet, Anzeigewelle, Füllstandsanzeige, Glas Fb. weiß
35	9956170	1626662	Adapter Sichelblende Fb. weiß
37 - 39	9956129	23709	Magnetventil mit Gewinde
38 - 39	9909772	23851	Anschlussstück, Überwurfmutter, Dichtung
41 - 42	9976480	16833	Vakuumentbrecher
43 - 45	9956185	2010362	Spülschlauch, Düse, O-Ring Fb. weiß
49	9979027	20106	Relais

Alle nicht aufgeführten Teile mit einer Positionsnummer gibt es „auf Anfrage“.

Alle Teile die keine Positionsnummer haben, sind Produktionsteile von Thetford – bitte direkt an Thetford wenden.



Pos.	Movera-Nr.	Hersteller-Nr.	Artikel-Bezeichnung
45 + 46	9979031	16182	Verschlußstopfen, Entleerungsrohr
46	9979020	21370	Entleerungsrohr linke Ausführung ab 03/98
46	9956126	21371	Entleerungsrohr rechte Ausführung ab 03/98
49 – 57	9956190	2032574	Schiebermechanismus kpl. Fb. dunkelgrau
50 – 63	9956179	1637974	Machanismus komplett Fb. dunkelgrau
51	9979044	20107	Schalter
56	9956182	16389	Kabel Fb. dunkelgrau
57	9956183	1639010	Addeckkappe Fb. elfenbein
59A	9979024	16391	Sicherung Glas 3 Ampere
59B	9956128	21766	Sicherung

Notizen

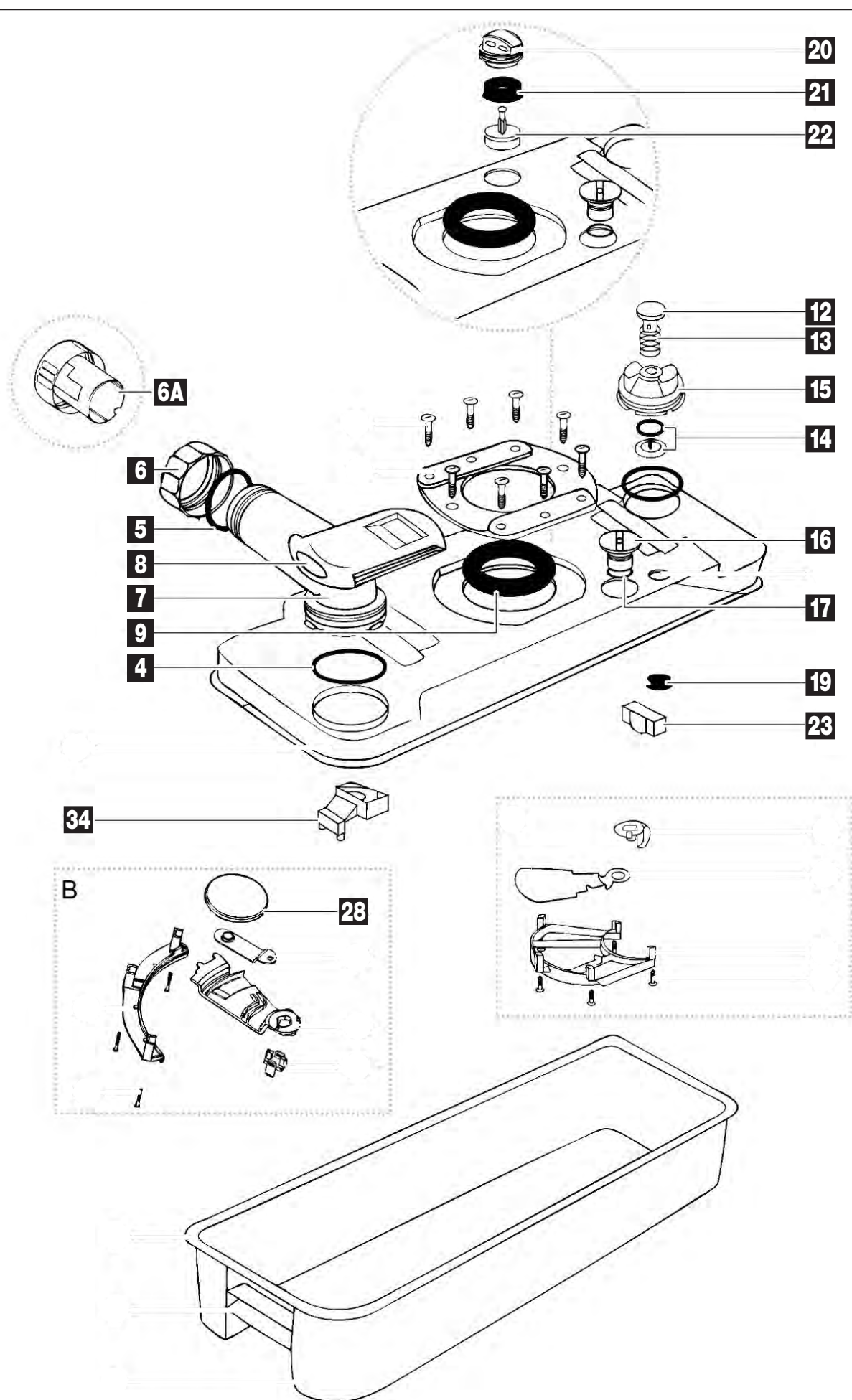
Alle nicht aufgeführten Teile mit einer Positionsnummer gibt es „auf Anfrage“.
Alle Teile die keine Positionsnummer haben, sind Produktionsteile von Thetford – bitte direkt an Thetford wenden.

Ersatzteil-Dienst

THETFORD
www.thetford.eu

PG 7000

SANITÄR / WC



Pos.	Movera-Nr.	Hersteller-Nr.	Artikel-Bezeichnung
4 – 5	9979150	16195	O-Ring
4 – 7	9979170	1619674	O-Ring, Dichtung, Schraubkappe, Entleerungsstutzen Fb. grau
5 – 6	9956221	1638478	Schraubkappe inklusive Dichtung Fb. gelb
6 A	9956215	2581078	Schraubkappe inklusive Dosiereinheit Fb. gelb
8	9956220	2133374	Schieberabdeckplatte Fb. grau
9 a	9979120	16175	Schieberdichtung bis 15.06.00
9 b	9956132	23721	Schieberdichtung ab 15.06.00
12 – 14	9956165	0752478	Belüftungsknopf, Feder, Dichtungshalter Fb. gelb
12 – 15	9979140	1617674	Belüftungsventil AW Fb. grau
16 – 17 a	9976620	2145874	Schieberknauf bis 15.06.00 Fb. grau
19	9977450	20339	Überdruckventil-Dichtung
20 – 22	9956222	2372274	Schwimmer, Dichtung, Entlüftungsventil Fb. grau
21	9956127	21528	Dichtung
23	9979030	21510	Schwimmer unter Überdruckventil
28	9990594	23847	Schieberplatte
34	9979640	21322	Schwimmer
o. Abb.	9979010	2140174	Abwassertank rechts Fb. grau
o. Abb.	9979000	2140274	Abwassertank links Fb. grau

Notizen

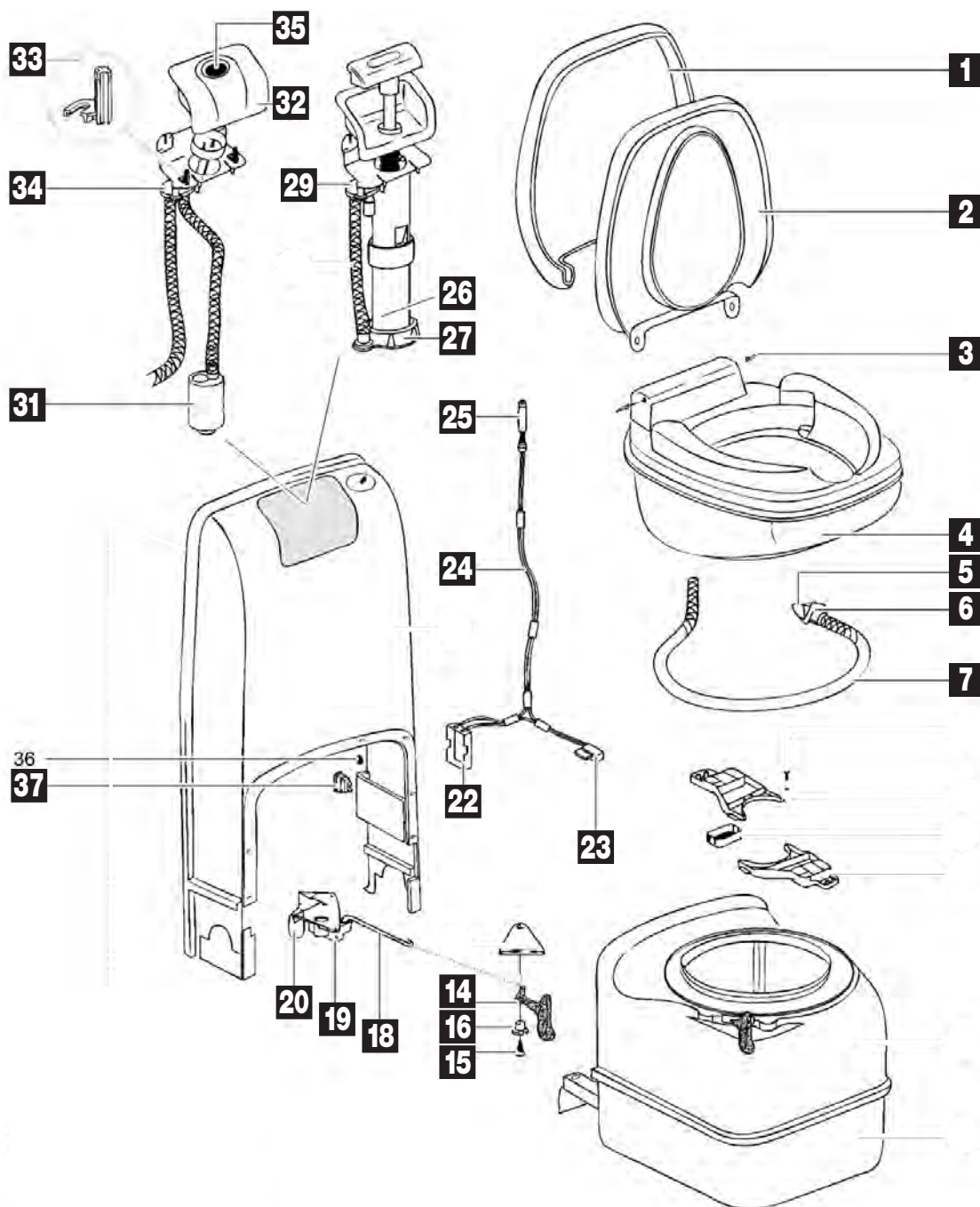
Alle nicht aufgeführten Teile mit einer Positionsnummer gibt es „auf Anfrage“.
Alle Teile die keine Positionsnummer haben, sind Produktionsteile von Thetford – bitte direkt an Thetford wenden.

Ersatzteil-Dienst

THETFORD
www.thetford.eu

PG 7000

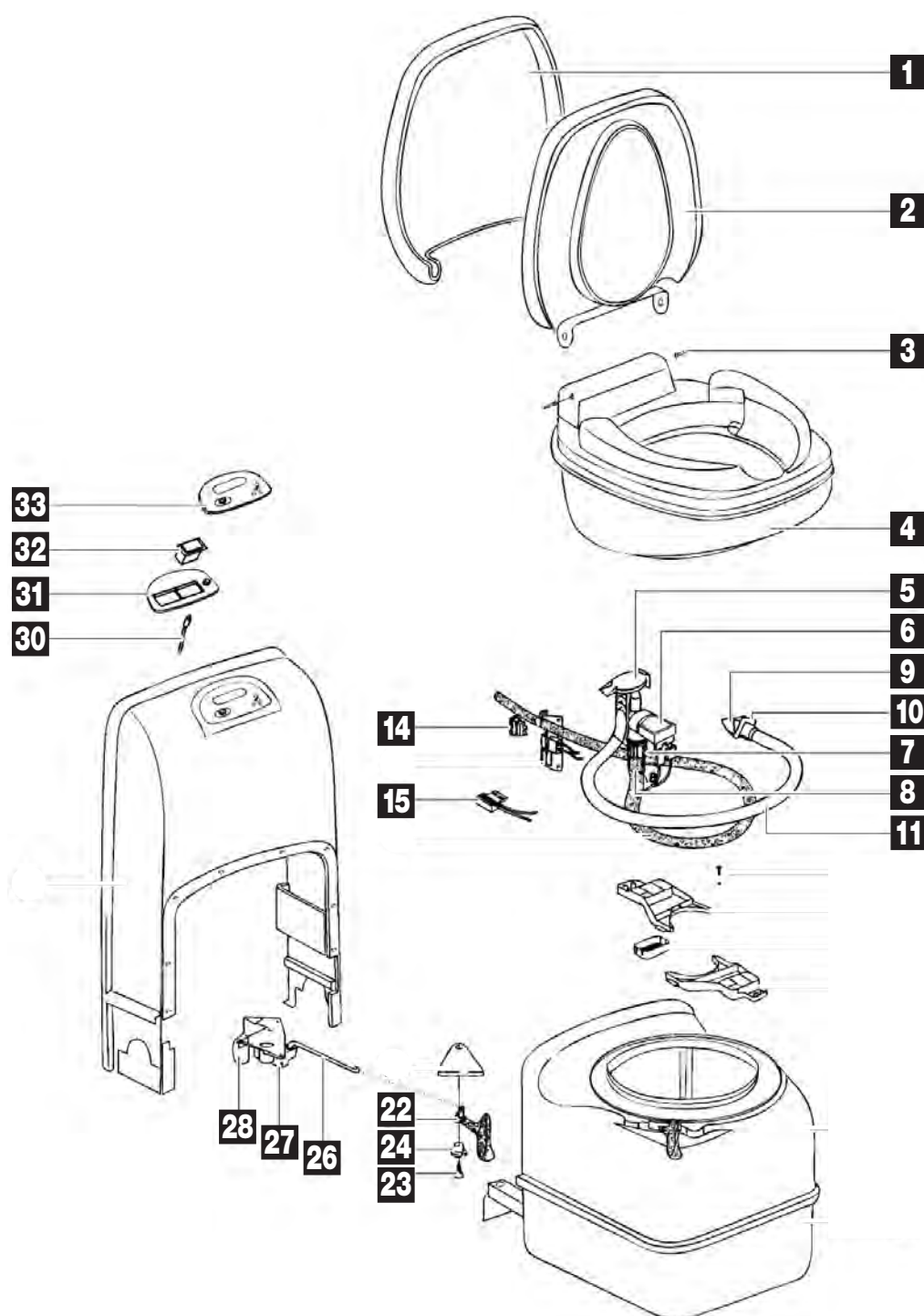
SANITÄR / WC



Pos.	Movera-Nr.	Hersteller-Nr.	Artikel-Bezeichnung
1 - 3	9979990	2370662	Toilettensitz mit Deckel komplett Fb. weiß
3	9956193	2370762	Scharnierstift Fb. weiß
4	9913712	2385362	Schüssel komplett
5 - 7	9956194	2371062	Spülschlauch, Spüldüse, O-Ring Fb. weiß
14 - 16	9956195	2371374	Schiebergriff, Schraube, Unterlegscheibe Fb. grau
18 - 20a	9990816	23848	Schieberhalterung
20b	9907492	23580	Halter Außenbelüftung
22 - 25	9956133	23738	Batteriehalterung, Schalter, Kabelsatz und LED Füllstandsanzeige
23	9956196	2371462	Schalter Fb. weiß
26	9956197	2373962	Handpumpe Fb. weiß
27	9994991	23845	Befestigungsring
29	9976480	16833	Vakuumunterbrecher
31	9979280	16374	Pumpe
32 - 33	9956198	2377162	Gehäuse für Spülknopf Fb. weiß
34	9976480	16833	Vakuumunterbrecher
35	9999164	23792	Umschalter
37	9956128	21766	Sicherung

Alle nicht aufgeführten Teile mit einer Positionsnummer gibt es „auf Anfrage“.

Alle Teile die keine Positionsnummer haben, sind Produktionsteile von Thetford – bitte direkt an Thetford wenden.



Pos.	Movera-Nr.	Hersteller-Nr.	Artikel-Bezeichnung
4	9990594	23847	Schieberplatte zu Abwassertank
6	9956223	2374378	Schieberknopf Fb. gelb
7 - 9A	9956222	2372274	Schwimmer, Dichtung, Entlüftungsventil Fb. grau
7 - 9B	9956381	2378874	Entlüftungsventil für Außenentlüftung
10 - 11	9979150	16195	O-Ring
10 - 13	9979170	1619674	O-Ring, Dichtung, Schraubkappe, Entleerungsstutzen Fb. grau
11 - 12	9956221	1638478	Schraubkappe inklusive Dichtung Fb. gelb
14	9956220	2133374	Schieberabdeckplatte Fb. grau
18	9956132	23721	Schieberdichtung ab 15.06.00
19	9956165	752478	Belüftungsknopf, Feder, Dichtungshalter Fb. gelb
22	9979810	23726	Schwimmer Füllstandsanzeige
23	9990995	2384978	Halteklammer zu WC-Tank
o. Abb.	9979970	2371974	Abwassertank Fb. grau
o. Abb.	9956224	2378774	Abwassertank Fb. grau für Außenbelüftung

Alle nicht aufgeführten Teile mit einer Positionsnummer gibt es „auf Anfrage“.

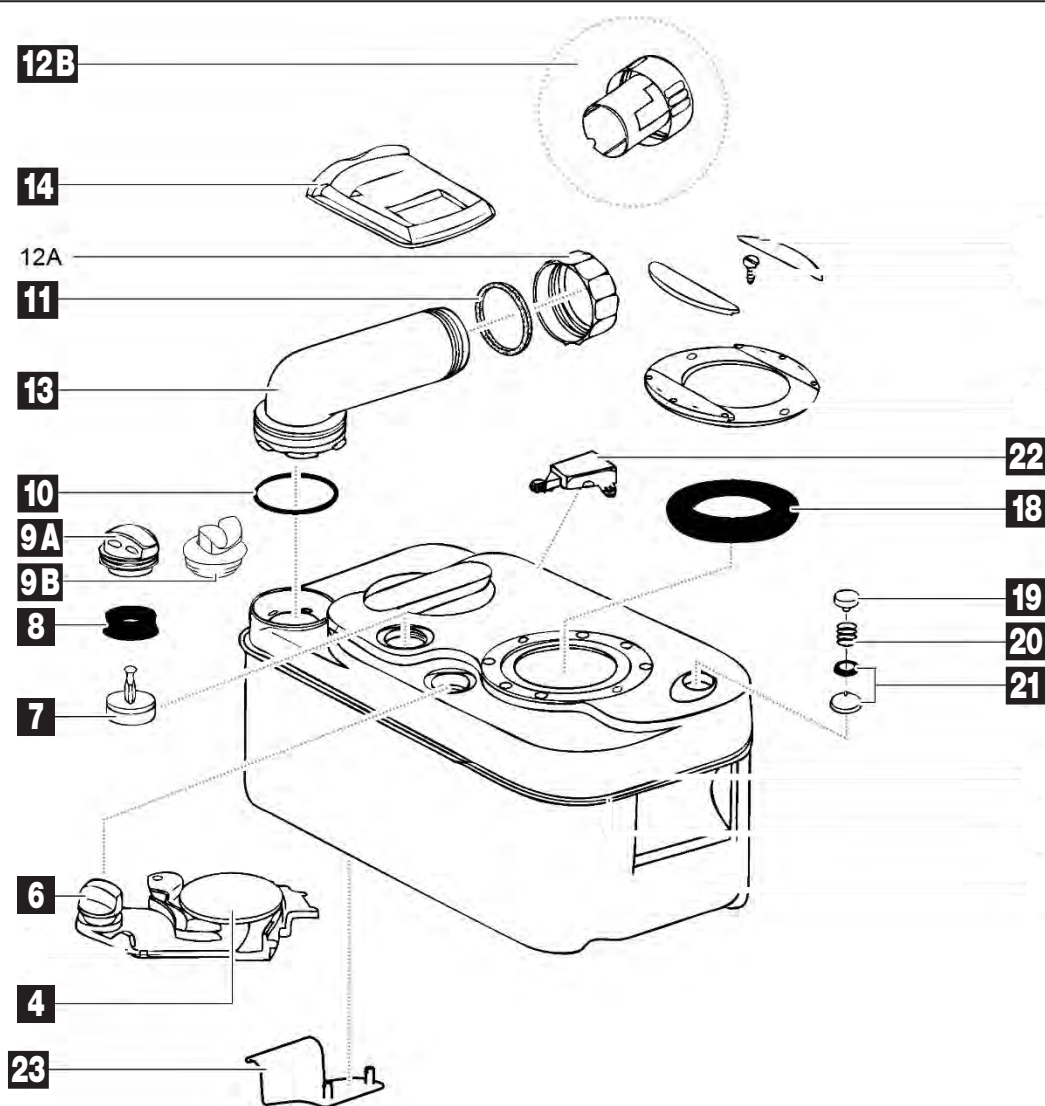
Alle Teile die keine Positionsnummer haben, sind Produktionsteile von Thetford – bitte direkt an Thetford wenden.

Ersatzteil-Dienst

THETFORD
www.thetford.eu

PG 7000

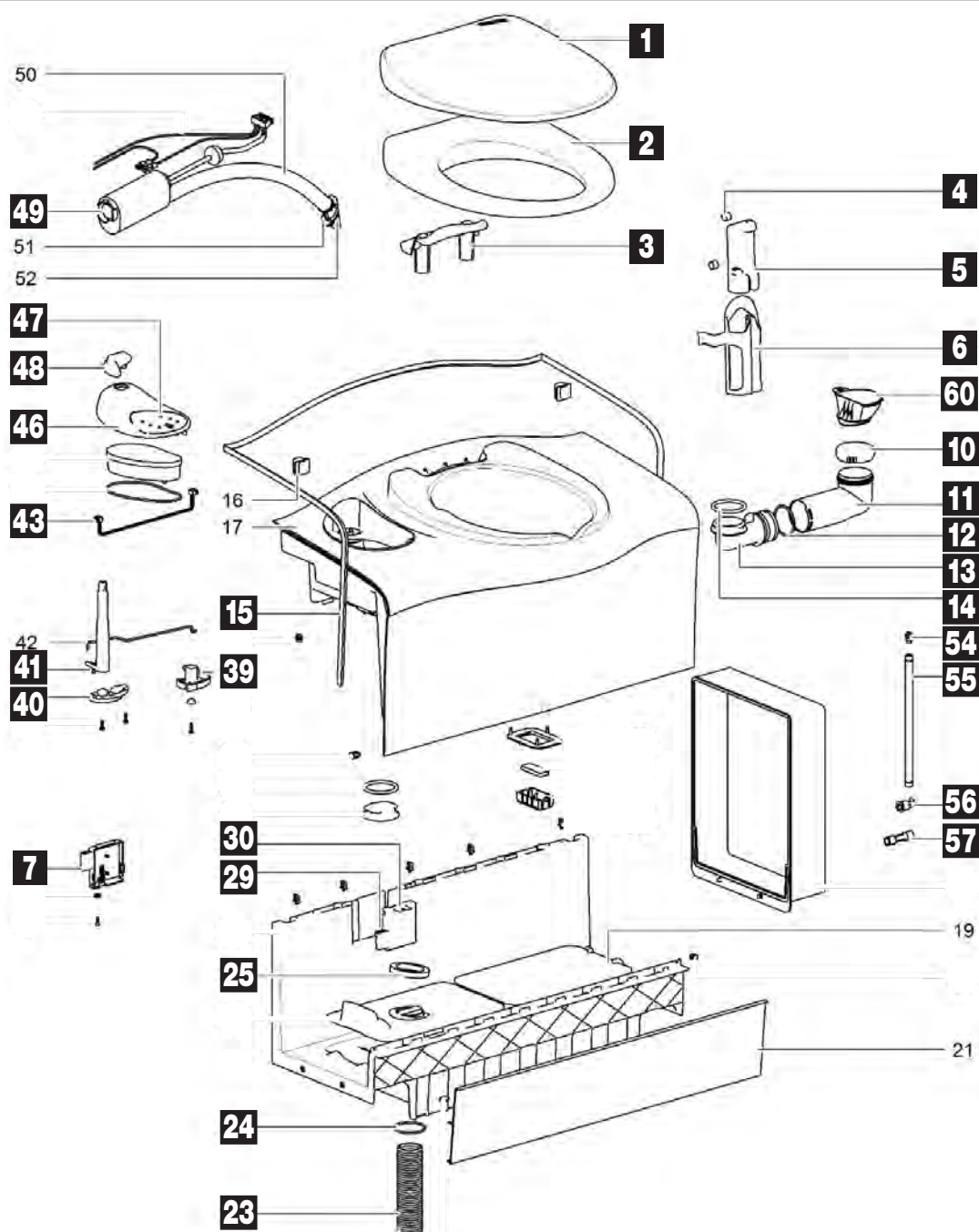
SANITÄR / WC



Pos.	Movera-Nr.	Hersteller-Nr.	Artikel-Bezeichnung
4	9990594	23847	Schieberplatte zu Abwassertank
6	9956223	2374378	Schieberknopf Fb. gelb
7 – 9A	9956222	2372274	Schwimmer, Dichtung, Entlüftungsventil Fb. grau
7 – 9B	9956381	2378874	Entlüftungsventil für Außenentlüftung
10 – 11	9979150	16195	O-Ring
10 – 13	9979170	1619674	O-Ring, Dichtung, Schraubkappe, Entleerungsstutzen Fb. grau
11 – 12	9956221	1638478	Schraubkappe inklusive Dichtung Fb. gelb
14	9956220	2133374	Schieberabdeckplatte Fb. grau
18	9956132	23721	Schieberdichtung ab 15.06.00
19	9956165	752478	Belüftungsknopf, Feder, Dichtungshalter Fb. gelb
22	9979810	23726	Schwimmer Füllstandsanzeige
23	9990995	2384978	Halteklammer
o. Abb.	9979970	2371974	Abwassertank Fb. grau
o. Abb.	9956224	2378774	Abwassertank Fb. grau für Außenentlüftung

Notizen

Alle nicht aufgeführten Teile mit einer Positionsnummer gibt es „auf Anfrage“.
Alle Teile die keine Positionsnummer haben, sind Produktionsteile von Thetford – bitte direkt an Thetford wenden.



Pos.	Movera-Nr.	Hersteller-Nr.	Artikel-Bezeichnung
1 – 3 b	9991627	3230962	Sitz mit Deckel
4 – 7	9990969	3233062	Bedienteil
10	9908369	1684816	Deckel zu Wassereinfüllstutzen
10 – 14	9991628	3231506	Wassereinfüllstutzen
15	9991629	32311	Wanddichtung
23 – 25	9981490	32324	Außenentlüftungssystem
29	9956128	21766	Sicherung
30 a	9991630	3231662	Schalter HT 402 C
30 b	9991631	3231762	Schalter HT 402 X / 403 L
39 – 41	9998213	51802	Schaft
43 a	9998644	32319	Kabelbaum
46 – 47 a	9991632	3232062	Bedienelement C 402 C
46 – 47 b	9991633	3232262	Bedienelement C 402 X
48	9999446	5180362	Griff
49	9979280	16374	Pumpe
54 – 57	9994639	5180474	Schlauchstück
60	9990616	3232916	Trichter für Entlüftungsstutzen

Alle nicht aufgeführten Teile mit einer Positionsnummer gibt es „auf Anfrage“.

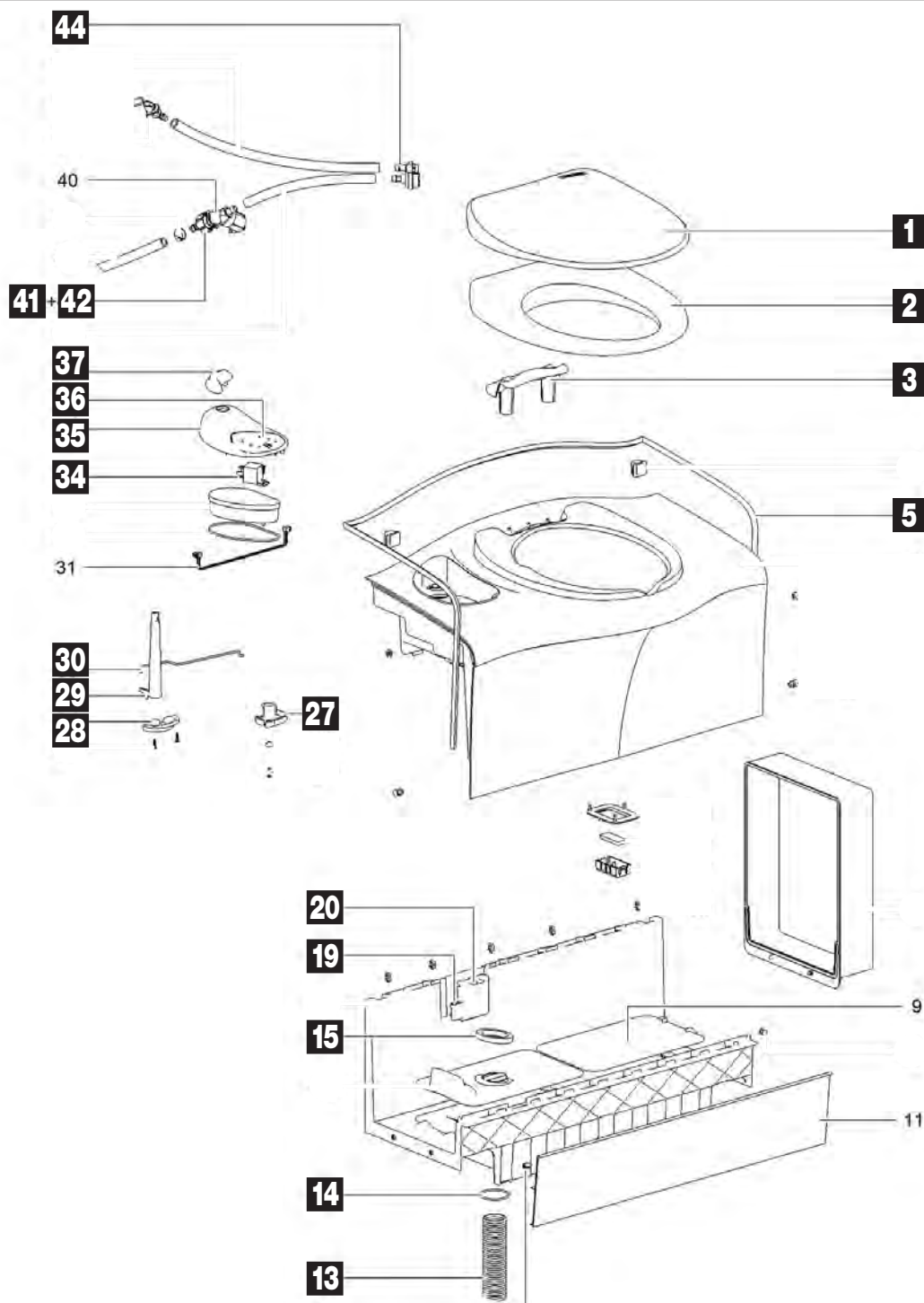
Alle Teile die keine Positionsnummer haben, sind Produktionsteile von Thetford – bitte direkt an Thetford wenden.

Ersatzteil-Dienst

THETFORD
www.thetford.eu

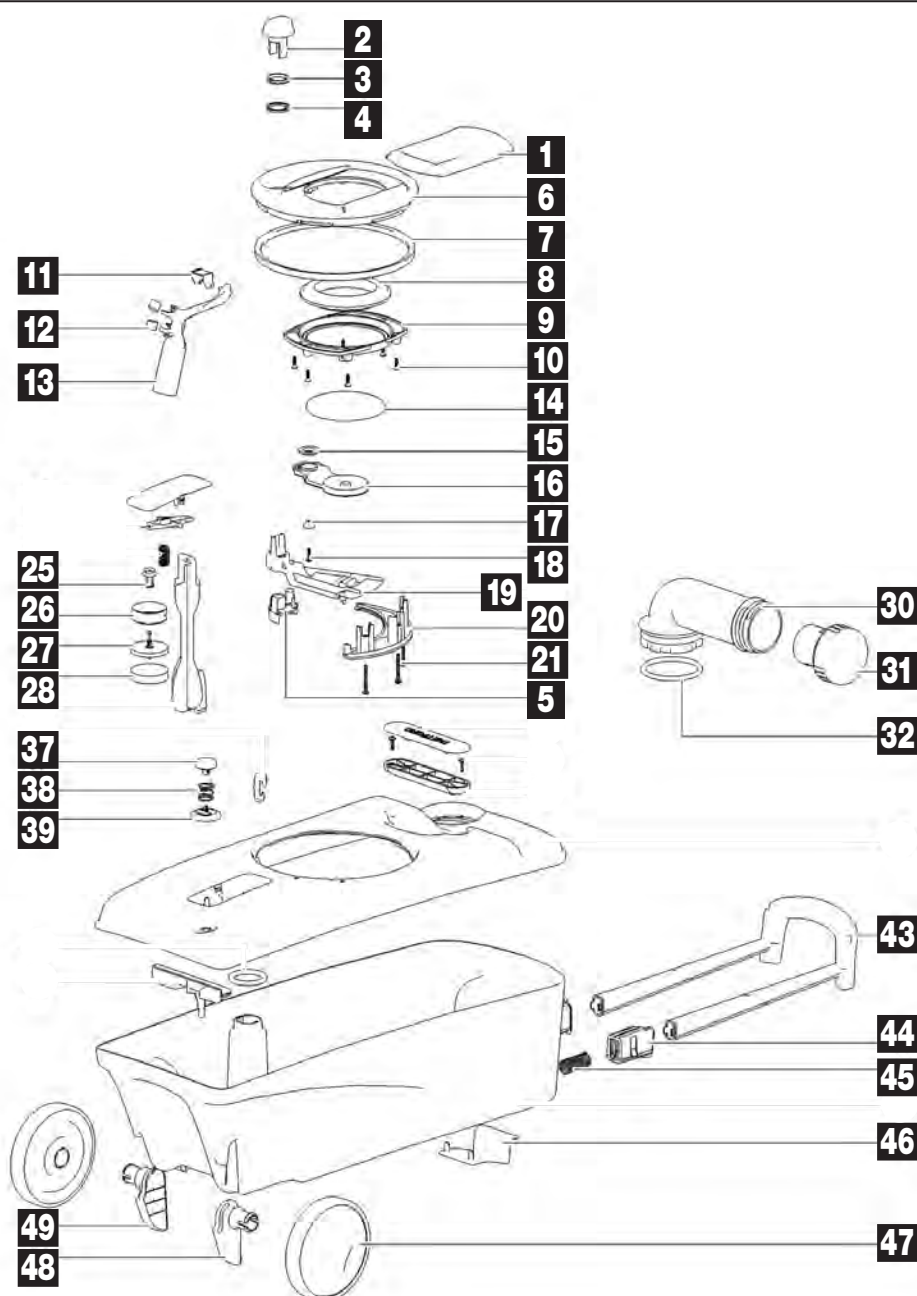
PG 7000

SANITÄR / WC



Pos.	Movera-Nr.	Hersteller-Nr.	Artikel-Bezeichnung
1 - 3	9991627	3230962	Sitz mit Deckel Fb. weiß
5	9991629	32311	Wanddichtung
13 - 15	9981490	32324	Außenentlüftungssystem
19	9956128	21766	Sicherung
20	9991631	3231762	Schalter HT zu 402 X / 403 L
27 - 29	9998213	51802	Schaft
30	9998644	32319	Kabelbaum
34	9979027	20106	Relais
35 - 36	9990617	3231362	Kontrollpanel
36	9904457	32314	Riegel
37	9999446	5180362	Griff
40	9956129	23709	Magentventil mit Gewinde
41 - 42	9909772	23851	Anschlussstück, Überwurfmutter, Dichtung
44	9976480	16833	Vakuumunterbrecher

Alle nicht aufgeführten Teile mit einer Positionsnummer gibt es „auf Anfrage“.
Alle Teile die keine Positionsnummer haben, sind Produktionsteile von Thetford – bitte direkt an Thetford wenden.



Pos.	Movera-Nr.	Hersteller-Nr.	Artikel-Bezeichnung
1	9996282	3230106	Schieberplatte
2 - 21	9990589	3233106	Mechanik rechts
2 - 21	9990448	3233206	Mechanik links
2 - 5	9992454	3230016	Schraubdeckel inklusive Dichtung
6b	9992429	3230206	Platte rund links
6c	9992711	3232806	Platte rund rechts
7	9992473	50724	Dichtring im Mechanismus
8	9956132	23721	Schieberdichtung ab 15.06.00
11 - 13	9990588	32304	Schwimmerarm
14	9992266	50731	Deckel zu Schiebermechanik
25 - 28	9992452	32305	Entlüftungsventil
30 - 32	9991855	323060	Auslaufrohr mit Deckel und Dichtung
31	9992434	2581006	Auslaufkappe
37 - 39	9992455	3230716	Belüftungsknopf
43 - 45	9999350	5180516	Griff
46	9993530	5180116	Tankverschlussclip
47 - 49	9993610	3230806	Räder mit Achse
o. Abb.	9990823	323706	Abwassertank rechts
o. Abb.	9990593	3232606	Abwassertank links

Alle nicht aufgeführten Teile mit einer Positionsnummer gibt es „auf Anfrage“.

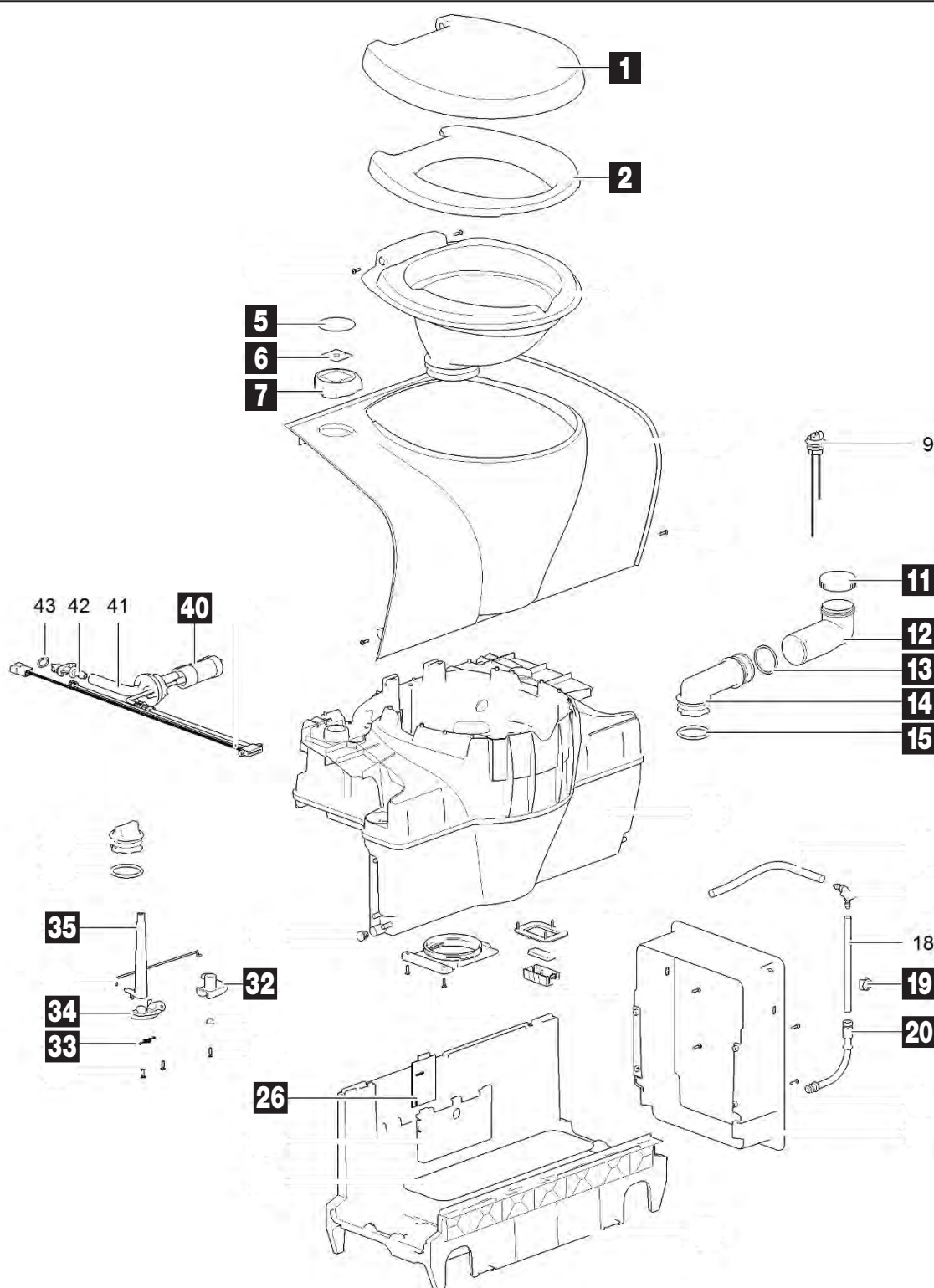
Alle Teile die keine Positionsnummer haben, sind Produktionsteile von Thetford – bitte direkt an Thetford wenden.

Ersatzteil-Dienst

THETFORD
www.thetford.eu

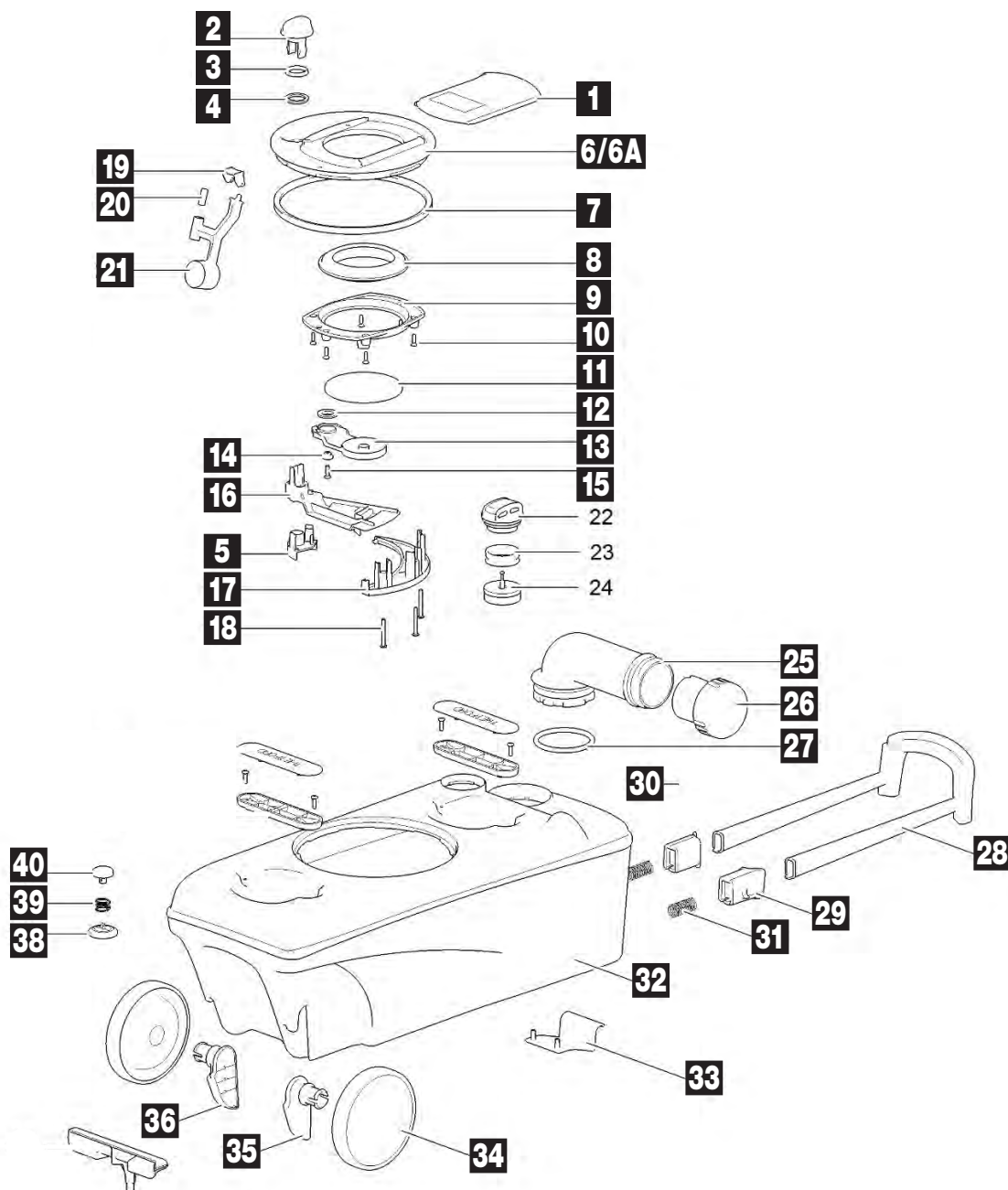
PG 7000

SANITÄR / WC



Pos.	Movera-Nr.	Hersteller-Nr.	Artikel-Bezeichnung
1 - 2b	9916977	90713127	Deckel mit Sitz Fb. weiß
5 - 7b	9908585	90701127	Drehknopf für C Version Fb. weiß
5 - 7c	9915403	90709127	Drehknopf zu C 502 CX Fb. weiß
11	9908369	1684816	Deckel zu Wassereinfüllstutzen
12 - 15a	9915453	90710	Wassereinfüllrohr 150 mm
19	9915999	90711	Clip
19 - 20	9912283	90703	Füllstandsrohr
26a	9909279	90704	Platine zu C 502 C
26b	9916762	90712	Platine zu für X-Version
32 - 35	9998213	51802	Schaft
40	9916406	90714	Spülpumpe

Alle nicht aufgeführten Teile mit einer Positionsnummer gibt es „auf Anfrage“.
Alle Teile die keine Positionsnummer haben, sind Produktionsteile von Thetford - bitte direkt an Thetford wenden.



Pos.	Movera-Nr.	Hersteller-Nr.	Artikel-Bezeichnung
1	9996282	3230106	Schieberplatte
2 - 5	9992454	3230016	Schraubdeckel inklusive Dichtung
2 - 21a	9990589	3233106	Mechanik rechts
2 - 21b	9990448	323306	Mechanik links
6	9992429	3230206	Platte rund links
6A	9992711	3232806	Platte rund rechts
7	9992473	50724	Dichtring im Mechanismus
8	9956132	23721	Schieberdichtung ab 15.06.00
9	9990588	32304	Schwimmerarm
11	9992266	50731	Deckel zu Schiebermechanik
19 - 21	9917603	90706	Schwimmerarm
25 - 27	9991855	3230606	Auslaufrohr mit Deckel und Dichtung
26	9902387	2581016	Deckel Fb. grün
28 - 31	9999350	5180516	Griff
32a	9901948	9070706	Abwassertank, Ausführung rechts
32b	9901949	9070806	Abwassertank, Ausführung links
33	9993530	5180116	Tankverschlussclip
34 - 36	9993610	3230806	Räder mit Achse
38 - 40	9992455	3230716	Belüftungsknopf

Alle nicht aufgeführten Teile mit einer Positionsnummer gibt es „auf Anfrage“.

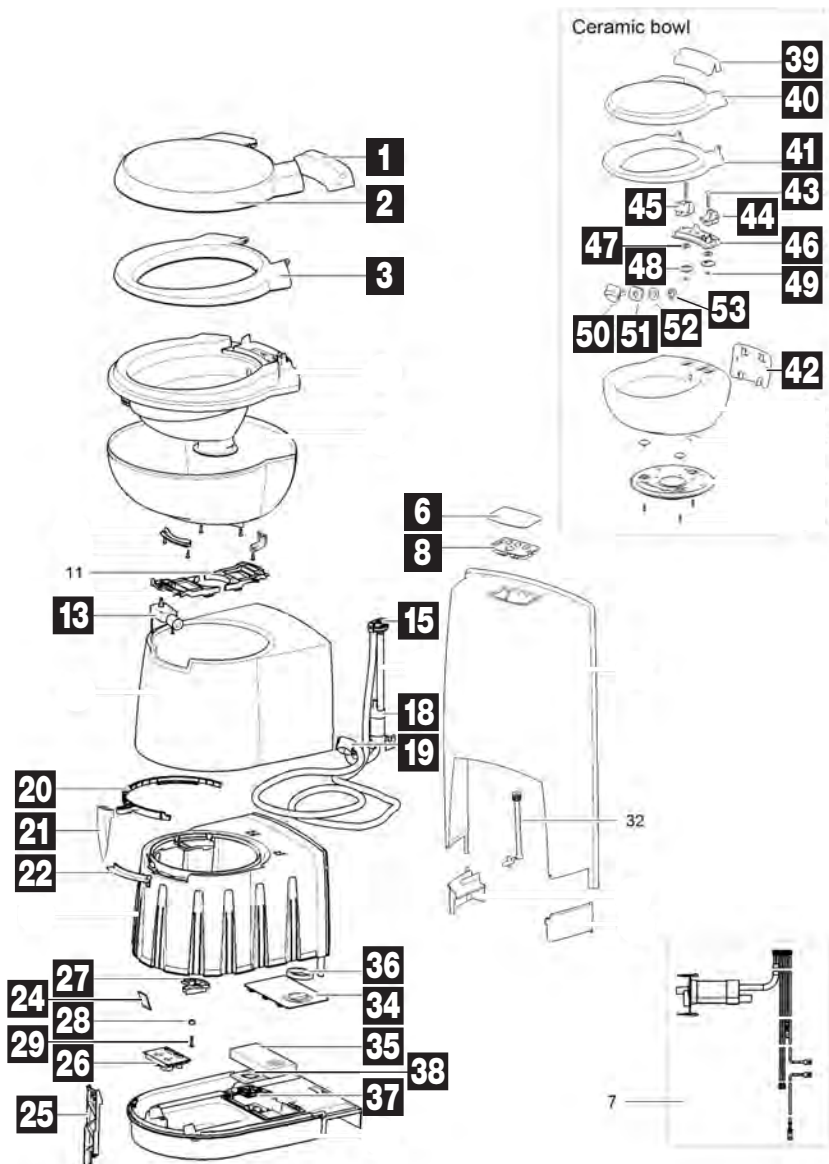
Alle Teile die keine Positionsnummer haben, sind Produktionsteile von Thetford – bitte direkt an Thetford wenden.

Ersatzteil-Dienst

THETFORD
www.thetford.eu

PG 7000

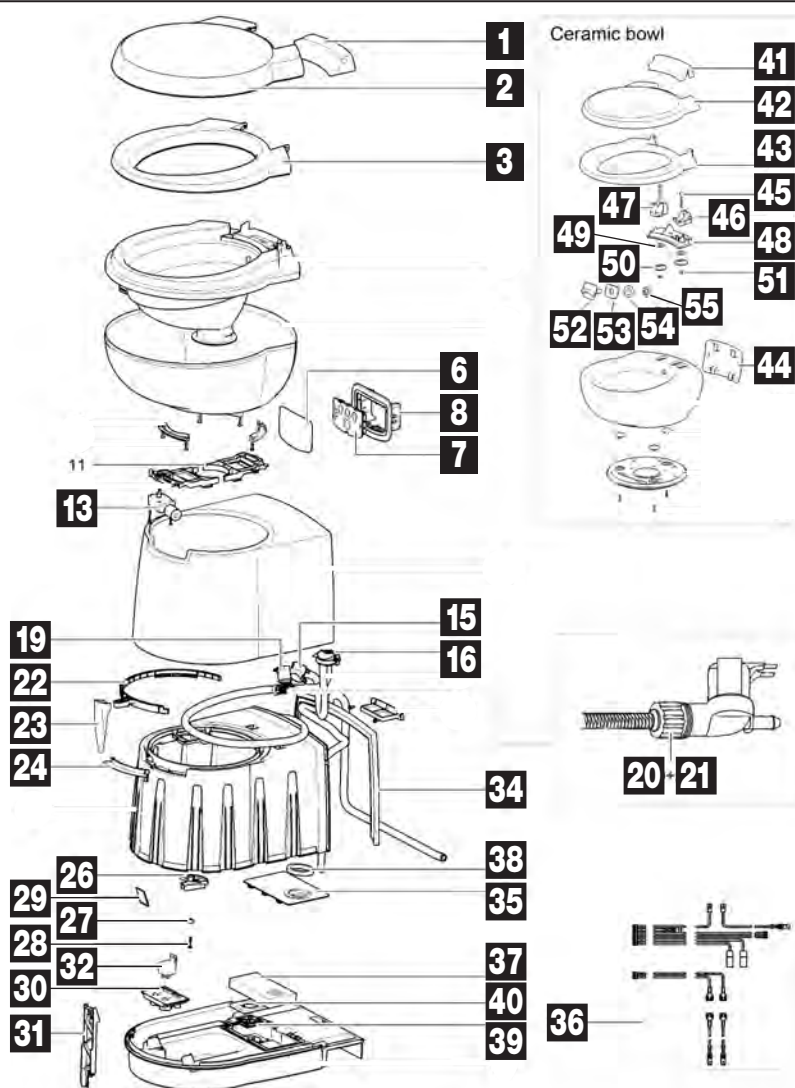
SANITÄR / WC



Pos.	Movera-Nr.	Hersteller-Nr.	Artikel-Bezeichnung
1 – 3	9992458	5070762	Deckel mit Sitz Fb. weiß
6	9992459	50708	Display
8 a	9992460	50709	Controlpanel SN
8 b	9992462	50710	Controlpanel SW
8 c	9992463	50711	Controlpanel FF
13	9919526	93415	Motor zu elektrischer Spülung
15	9976480	16833	Vakuumentbrecher
18	9904119	50712	Pumpe
19	9995870	50729	Spüldüse
20	9916002	50760	Blade Mechanismus
21	9906733	9340247	Griff
22	9918286	9342962	Wasserumsteller
24 a	9992466	50713	Schaltplättchen Einschalter
24 b	9992467	50714	Schaltplättchen Einstufig
24 c	9992468	50715	Schaltplättchen Mehrstufig
24 aa – 25	9999731	5075062	Level Rep Kit one Swith
24 ab – 25	9998547	5075162	Halter Platine
24 ac – 25	9997931	5075262	Kit Multi Level
25 – 26	9992469	50716	Schaltplättchen Gehäuse
27 – 29	9995841	50735	Halterung
34	9907439	5073462	Belüftungsplatte
35	9945573	50702	Ersatzfilter
35 – 38	9956359	50703	Ventilator elektrisch
36 – 37	9998541	50755	Ventilator
39 – 49	9908878	9341262	Sitz und Deckel Fb. weiß
42 – 49	9908879	9341362	Montagematerial für Toilettensitz

Alle nicht aufgeführten Teile mit einer Positionsnummer gibt es „auf Anfrage“.

Alle Teile die keine Positionsnummer haben, sind Produktionsteile von Thetford – bitte direkt an Thetford wenden.



Pos.	Movera-Nr.	Hersteller-Nr.	Artikel-Bezeichnung
1 - 3	9992458	5070762	Deckel mit Sitz Fb. weiß
6	9992459	50708	Display
7a	9992460	50709	Controlpanel SN
7b	9992462	50710	Controlpanel SW
7c	9992463	50711	Controlpanel FF
8	9919504	93427	Wallbox
13	9919526	93415	Motor zu elektrischer Spülung
15	9995870	50729	Spüldüse
16	9976480	16833	Vakuumunterbrecher
19 - 21	9956129	23709	Magnetventil mit Gewinde
20 - 21	9909772	23851	Anschlussstück, Überwurfmutter, Dichtung
22	9916002	50760	Blade Mechanismus
23	9906733	9340247	Griff
24	9918286	9342962	Wasserumsteller
26 - 28	9995841	50735	Halterung
29a	9992466	50713	Schaltplättchen Einschalter
29b	9992467	50714	Schaltplättchen Einstufig
29c	9992468	50715	Schaltplättchen Mehrstufig
29aa - 30	9999731	5075062	Level Rep Kit one Swith
29ab - 30	9998547	5075162	Halter Platine
29ac - 30	9997931	5075262	Kit Multi Level
30 - 31	9992469	50716	Schaltplättchen Gehäuse
31	9979027	20106	Relais
34	9919115	9342862	Dichtung
35	9907439	5073462	Belüftungsplatte
36	9920437	50761	Anschlusskabel
37	9945573	50702	Ersatzfilter
37 - 40	9956359	50703	Ventilator elektrisch
38 - 39	9998541	50755	Ventilator
41 - 51	9908878	9341262	Sitz und Deckel Fb. weiß
44 - 51	9908879	9341362	Montagematerial für Toilettensitz

Alle nicht aufgeführten Teile mit einer Positionsnummer gibt es „auf Anfrage“.

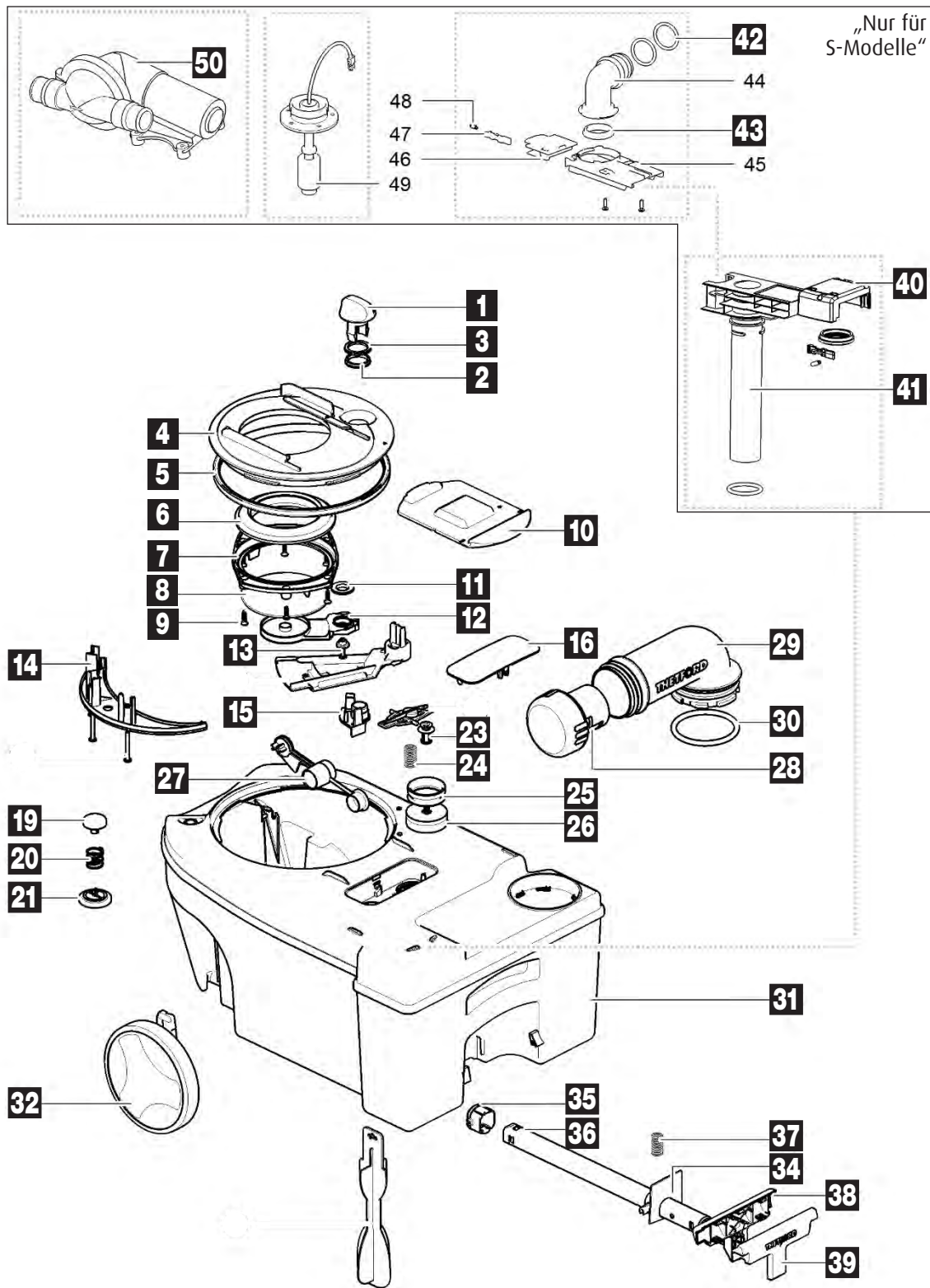
Alle Teile die keine Positionsnummer haben, sind Produktionsteile von Thetford – bitte direkt an Thetford wenden.

Ersatzteil-Dienst

THETFORD
www.thetford.eu

PG 7000

SANITÄR / WC



Pos.	Movera-Nr.	Hersteller-Nr.	Artikel-Bezeichnung
1 – 3	9992471	2374392	Tankplattenöffner
1 – 15	9992707	5072706	Mechanik komplett
4	9992472	5072306	Tankplatte
5	9992473	50724	Dichtring im Mechanismus
6	9956132	23721	Schieberdichtung ab 15.06.00
8	9992266	50731	Deckel zu Schiebermechanik
10	9992475	5071806	Schieberdeckel
16	9919512	5074106	Deckel
19 – 21	9995070	752492	Lüftungsknopf
23 – 27	9992477	50732	Entlüftungsmechanik
25	9956127	21528	Dichtung
27	9995071	50725	Schwimmer
28	9992434	2581006	Auslaufkappe
28 – 30	9992478	5071992	Auslauf mit O-Ring
31	9990598	5070006	Abwassertank
32	9992480	50726	Rad
34 – 39	9992481	50728	Haltegriff ausziehbar komplett
38 – 39	9906444	5073792	Griff Abdeckung
40	9918804	5074206	Pumpendeckel
42 – 43	9918258	50749	Dichtung
50	9995459	50748	Väkalienpumpe

Notizen

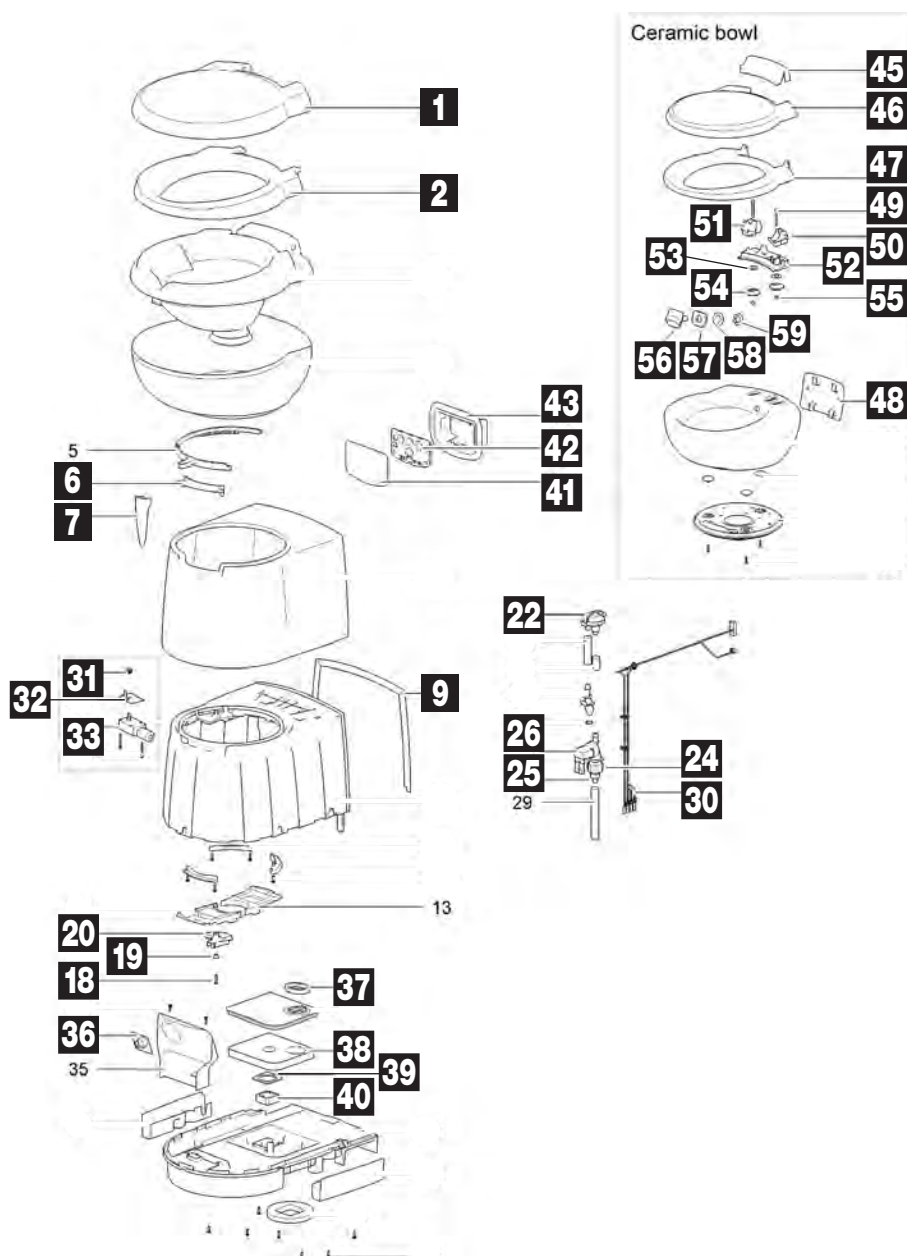
Alle nicht aufgeführten Teile mit einer Positionsnummer gibt es „auf Anfrage“.
Alle Teile die keine Positionsnummer haben, sind Produktionsteile von Thetford – bitte direkt an Thetford wenden.

Ersatzteil-Dienst

THETFORD
www.thetford.eu

PG 7000

SANITÄR / WC



Pos.	Movera-Nr.	Hersteller-Nr.	Artikel-Bezeichnung
1 – 2	9909637	9340162	Deckel mit Sitz Fb. weiß
6	9918286	9342962	Wasserumsteller
7	9906733	9340247	Griff
9	9919115	9342862	Dichtung
18 – 20	9995841	50735	Halterung
22	9976480	16833	Vekuumunterbrecher
24 – 25	9909772	23851	Anschlussstück, Überwurfmutter, Dichtung
24 – 26 a	9956129	23709	Magnetventil mit Gewinde
26 b	9915634	90717	Magnetventil
30	9916421	93421	Anschlusskabel
31 – 33	9919526	93415	Motor zu elektrischer Spülung
36 a	9915339	93408	Füllstandsanzeige einstufig
36 a – 42 c	9908847	93417	Ventilator elektrisch
36 b	9908364	93409	Füllstandsanzeige mehrstufig
38 b	9907535	93416	Ersatzfilter
39 – 40	9907686	93411	Ersatzteil zu Ventilator
41	9907579	93403	Aufkleber zu Bedienpanel
42 a	9992460	50709	Controlpanel SN
42 b	9907583	93405	Bedienpanel SW
42 c	9992463	50711	Controlpanel FF
43	9919504	9342762	Wallbox
45 – 55	9908878	9341262	Sitz und Deckel Fb. weiß
48 – 55	9908879	9341362	Magnetmaterial für Toilettensitz

Alle nicht aufgeführten Teile mit einer Positionsnummer gibt es „auf Anfrage“.

Alle Teile die keine Positionsnummer haben, sind Produktionsteile von Thetford – bitte direkt an Thetford wenden.

Aqua Magic Starlite / Galaxy hoch und niedrig

Pos.	Movera-Nr.	Hersteller-Nr.	Artikel-Bezeichnung
o. Abb.	9915930	36768	Sitz zu Aqua Magic
o. Abb.	9956172	1618362	Scharnier inklusive Stift Fb. weiß
o. Abb.	9999796	2070210	Vakuumunterbrecher
o. Abb.	9992322	09868	Kugelventil
o. Abb.	9902488	02125	Dichtgummi
o. Abb.	9992709	08975	Flanchdichtung
o. Abb.	9993473	24502	Schieberplatte
o. Abb.	9992708	08368	Dichtungssatz
o. Abb.	9908829	14622	Schieber Mechanismus
o. Abb.	9992898	24203	Mechanismus komplett

Aqua Magic IV hoch und niedrig

Pos.	Movera-Nr.	Hersteller-Nr.	Artikel-Bezeichnung
o. Abb.	9903434	12515	Spülhebel
o. Abb.	9992060	24846	Schwimmer, Wasserventil, O-Ring
o. Abb.	9997624	12524	Fußdichtung
o. Abb.	9903439	12519	Feder
o. Abb.	9903444	12482	Schieberplatte
o. Abb.	9903449	12481	Dichtung
o. Abb.	9992959	2464157	Sitz mit Deckel Fb. creme
o. Abb.	9990970	2464162	Sitz mit Deckel Fb. weiß

Aqua Magic V

Pos.	Movera-Nr.	Hersteller-Nr.	Artikel-Bezeichnung
o. Abb.	9997565	31705	Wassermodule
o. Abb.	9918675	31708	Dichtring AM
o. Abb.	9997624	12524	Fußdichtung

Electra Magic


Pos.	Movera-Nr.	Hersteller-Nr.	Artikel-Bezeichnung
o. Abb.	9995356	35788	Scharnierstift und Haltering
o. Abb.	9996375	35778	Deckel mit Sitz inkl. Zubehör
o. Abb.	9909748	35787	Scharnier
o. Abb.	9995358	35783	Abdeckplatte und scharnier links und rechts inkl Sitz
o. Abb.	9915382	35779	Abdeckung mit Schüssel kpl.
o. Abb.	9994751	35770	Schieber zu Aqua/Electra Magic
o. Abb.	9907922	35771	Schieber zu Electra Magic
o. Abb.	9994752	35776	Dichtungssatz
o. Abb.	9997624	12524	Fußdichtung
o. Abb.	9995259	35780	Aufnahmegriff
o. Abb.	9915842	35773	Filterkegel
o. Abb.	9903003	35775	Pumpe Motor 24 V SEM

Zubehör Aqua Magic / Electra Magic

Pos.	Movera-Nr.	Hersteller-Nr.	Artikel-Bezeichnung
o. Abb.	9906155	02620	Montageflansch mit Innengewinde zu Aqua Magic
o. Abb.	9995757	02621	Montageflansch mit Innengewinde Electra Magic
o. Abb.	9995890	08308	Dichtung
o. Abb.	9919803	24654	Dichtring
o. Abb.	9919804	01436	Dichtungsventil SEV
o. Abb.	9994751	35770	Schieber Aqua Magic
o. Abb.	9994752	35776	Dichtungssatz
o. Abb.	9907922	35771	Schieber zu Electra Magic

Alle nicht aufgeführten Teile mit einer Positionsnummer gibt es „auf Anfrage“.

Alle Teile die keine Positionsnummer haben, sind Produktionsteile von Thetford – bitte direkt an Thetford wenden.



Pos.	Movera-Nr.	Hersteller-Nr.	Artikel-Bezeichnung
1	9991635	15044004	Zwischenschalter 2 (1) A 250 V, Ausschalter 1-polig, schwarz
2	9991638	18010004	Zwischenschalter 10 (4) A 250 V, Ausschalter 2-polig, schwarz
3	9991642	13652006	Wippschalter unbeleuchtet, 16 (8) A 250 V, Ausschalter 1-polig, schwarz
4	9991643	18004005	Wippschalter unbeleuchtet, 6 (2) A 250 V, Ausschalter 1-polig, schwarz
5	9991644	13652215	Wippschalter beleuchtet, 16 (8) A 250 V, Ausschalter 2-polig, weiß
6	9991645	13652295	Wippschalter beleuchtet, 16 (8) A 250 V, Ausschalter 2-polig, schwarz
7	9991646	13652807	Wippschalter beleuchtet, 16 (8) A 250 V, Ausschalter 1-polig, weiß
8	9991647	13652813	Wippschalter beleuchtet, 16 (8) A 250 V, Ausschalter 1-polig, schwarz
9	9991648	18400007	Kipp-Ausschalter 6 (4) A 250 V, 1-polig, schwarz
10	9991649	18400013	Kipp-Umschalter 6 (4) A 250 V, 1-polig, schwarz
11	9991650	18001007	Druckknopfschalter 6 (2) A 250 V, Ausschalter 1-polig, weiß
12	9991651	18014108	Wippschalter 6 (2) A 250 V, Ausschalter 1-polig, weiß
13	9991652	18014104	Wippschalter 6 (2) A 250 V, Ausschalter 1-polig, schwarz
14	9991653	18014002	Wippschalter 6 (2) A 250 V, mit Mutter, Ausschalter 1-polig, weiß
15	9991654	18014004	Wippschalter 6 (2) A 250 V, mit Mutter, Ausschalter 1-polig, schwarz

Notizen



Pos.	Movera-Nr.	Hersteller-Nr.	Artikel-Bezeichnung
1	9974800	4917.2 SW	Deckel 10,0 x 15,9 cm weiß für Einspeisung CEE 17
1	9991228	4917.2 BI	Deckel 10,0 x 15,9 cm fiatweiß für Einspeisung CEE 17
1	9975650	4917.2 D	Deckel 10,0 x 15,9 cm braun für Einspeisung CEE 17
1	9974940	4917.13	Stift Deckelbefestigung (2er-Set)
1	9974920	4917.10	Gegenrahmen für Außen-Stromeinspeisung
1	9998788	4917.2SG	Deckel 10,0 x 15,9 cm grau für Einspeisung CEE17
2	9991416	4601530	Deckel 10,4 x 10,4 cm weiß inklusive 2 Bef. Stifte für CEE Einspeisung 17
2	9906058	4601538	Deckel 10,4 x 10,4 cm schwarz inklusive 2 Bef. Stifte für CEE Einspeisung 17
3	9993174	4601534	Deckel 10 x 10 cm silber für Multifunktionssteckdose
3	9991416	4601530	Deckel 10 x 10 cm weiß für Multifunktionssteckdose
4	9998263	01646T51090	Ersatzdeckel weiß für CEE 17, Vorzeltsteckdose und Wasser-Einfüllstutzen
5	9914627	01746T90099	Deckel mit Magnet 13 x 14,5 x 16 cm weiß zu Einspeisung, Vorzeltsteckdose, Wasser-Einfüllstutzen, City Wassersteckdose und Gas-Steckdose
5	9914628	01746T90499	Deckel mit Magnet 13 x 14,5 x 16 cm anthrazit zu Einspeisung, Vorzeltsteckdose, Wasser-Einfüllstutzen, City Wassersteckdose und Gas-Steckdose

Notizen

Ersatzteil-Dienst

ELEKTROVERSORGUNG

PG 7500



Camos / IMC

Pos.	Movera-Nr.	Hersteller-Nr.	Artikel-Bezeichnung
1	9992269	-	Fernbedienung zu TFT 15", 17", 19", 22"

Gunselmann

Pos.	Movera-Nr.	Hersteller-Nr.	Artikel-Bezeichnung
o. Abb.	9997231	780-01006C	Fernbedienung zu TDD 1500 / 1900 / 2200 (Seriennummer und Modell angeben)

Alphatronics

Pos.	Movera-Nr.	Hersteller-Nr.	Artikel-Bezeichnung
o. Abb.	9904518	000443	Netzteil und Netzkabel (Gerätetyp angeben)
o. Abb.	9905988	000617	12 V Anschlusskabel (Gerätetyp angeben)
o. Abb.	9905937	000139	Fernbedienung (Modell und PA Nummer angeben) (Nur für Geräte ab 07/2012)

Kathrein

Pos.	Movera-Nr.	Hersteller-Nr.	Artikel-Bezeichnung
2	9992874	19900158	Fernbedienung zu UFD 505 / 515 / 520 / 540 / 545 / 552 / 554 / 560 / 570
3	9909627	1683226	Fernbedienung zu UFS 601 / 640 / 650 / 651 / 740 / 940
o. Abb.	9909814	1682456	LNB zu BAS 60 / 62
o. Abb.	9999247	182211	Spiegel zu CAP 700 / 710
o. Abb.	9999800	19900689BF	IR-Sensor zu UFS 904 / 940

Teleco

Pos.	Movera-Nr.	Hersteller-Nr.	Artikel-Bezeichnung
o. Abb.	9995619	803676	Spiegel 65 cm zu FlatSat Easy, MagicSat Easy, FlatSat Digital, MagicSat Super Digital CI / 2002A / Plus CI, Voyager G3 / Digimatic / Plus / Matic
o. Abb.	9996443	807364	Spiegel 85 cm zu FlatSat Easy, MagicSat Easy, FlatSat Digital, MagicSat Super Digital CI / 2002A / Plus CI, Voyager G3 / Digimatic / Plus / Matic
o. Abb.	9903157	810487	Spiegel 65 cm zu FlatSat Classic Easy, Flat Sat Classic Digital
o. Abb.	9910967	810488	Spiegel 85 cm zu FlatSat Classic Easy, FlatSat Classic Digital
o. Abb.	9998530	806923	LNB universal Single 0,2 dB für alle Teleco Antennen
4	9942017	814789	Easy Steuereinheit Black Box mit Bedienpaneel
5	9997435	807192	Fernbedienung zu MagicSat Super Digital CI / 2002A
6	9995636	808250	Fernbedienung zu MagicSat Digital Plus CI
o. Abb.	9913892	813452	Fernbedienung zu Sat-Receiver Force HDCi+
o. Abb.	9915728	813985	IR-Augo zu Sat-Receiver Force HDCi+

Caratec

Pos.	Movera-Nr.	Hersteller-Nr.	Artikel-Bezeichnung
7	9992963	MCC29083	Adapterplatte zu Vogel's TV Wandhalter
8	9996383	MCC29084	Halteplatte mit Gelenk zu Caratec Flex CFA100H



Allgemeine Ersatzteile

Pos.	Movera-Nr.	Hersteller-Nr.	Artikel-Bezeichnung
1	9990931	3.640.1005	Fernbedienung V2 ab Bj 01 / 2007
2	9982391	3.640.1006	Fernbedienung Easy ab Bj 12 / 2007
3	9992788	3.640.1000	Fernbedienung V4 bis Bj 09 / 2006
4	9914337	3.640.1111	Fernbedienung für Germany CI+
5	9914338	3.640.1100	Fernbedienung für HD Europe
6	9914339	3.640.1101	Fernbedienung Easy HD Europe
o. Abb.	9992866	2.200.9000	Sat-Maus mit 4-stelligem Display
o. Abb.	9990440	3.450.1020	Stromversorgungskabel 12 V Digital
o. Abb.	9995458	3.450.1022	Stromversorgungskabel 12 V Vision
7	9992350	1.999.9001	Dachdurchführung
o. Abb.	9992700	3.450.1028	Kabelsatz Digital Single, 5 m Leitung zur Außeneinheit
o. Abb.	9902635	3.450.1027	Kabelsatz Digital Single, 10 m Leitung zur Außeneinheit
o. Abb.	9993380	3.450.1024	Kabelsatz Vision Single, 5 m Leitung zur Außeneinheit
o. Abb.	9997172	3.450.1032	Kabelsatz Digital Twin, 5 m Leitung zur Außeneinheit
o. Abb.	9918134	3.450.1052	Kabelsatz Digital Internet, 5 m Leitung zur Außeneinheit
o. Abb.	9993628	3.640.1502	Externer Infrarot Empfänger
o. Abb.	9907099	3.450.9800	A/B Schalter
o. Abb.	9909507	3.760.5022	AMP Kontakt Pin (AMP Buchse)

Oyster

Pos.	Movera-Nr.	Hersteller-Nr.	Artikel-Bezeichnung
8	9992425	3.540.1100	LNB MIT Single
o. Abb.	9995108	2.100.6510	Spiegel 65 cm Alu Digital
o. Abb.	9902552	2.100.6515	Spiegel 85 cm Alu Digital
o. Abb.	9992699	2.100.6501	Spiegel 65 cm Alu Vision
o. Abb.	9901914	2.100.6505	Spiegel 85 cm Alu Vision
o. Abb.	9914342	2.100.6520	Spiegel 65 cm Alu HDTV
o. Abb.	9914343	2.100.6525	Spiegel 85 cm Alu HDTV
o. Abb.	9994949	3.730.1351	Inbus-Linse (Spiegelschraube), pro Stück
9	9992844	1.004.8010	Receiver Oyster Digital CI inklusive Steuerelektronik
10	9909657	1.004.8110	Receiver Oyster HD Europe
o. Abb.	9992121	3.280.0105	Montageplatte Alu eloxiert 370 x 500 x 4 mm für Oyster IV
o. Abb.	9999704	3.760.0005	F-Stecker für Koaxialkabel
o. Abb.	9995674	2.300.0054	Gussarm zu Oyster-Spiegel 65 cm
o. Abb.	9995674	2.300.0054	Gussarm zu Oyster-Spiegel 65 cm
11	9907279	2.300.0062	Stirnzahnrad 12 Zähne aufgedrückt auf Welle SH2012
12	9915725	3.340.3001	LNB Führung
o. Abb.	9913632	3.280.1555	SKEW Haube
o. Abb.	9919062	3.240.0002	Gummidichtung für M10 Sechskantschrauben (pro Stück)
o. Abb.	9919061	3.580.1050	Getriebemotor GMP Motor Valeo 404905
o. Abb.	9906698	3.200.0001	Platine Motorsteuerung Oyster ohne SKEW



Oyster Fortsetzung

Pos.	Movera-Nr.	Hersteller-Nr.	Artikel-Bezeichnung
o. Abb.	9919105	3.200.0038	Platine Motorsteuerung Oyster für SKEW
o. Abb.	9920514	2.500.0150	Deckel für Drehknopf Oyster IV
o. Abb.	9996017	3.240.0009	Gummidichtung für Gehäuse Drehknopfdeckel Oyster IV
o. Abb.	9907969	3.450.0052	Koaxial Kabel 750 mm
o. Abb.	9907968	3.450.0053	Koaxial Kabel 1550 mm teflonbeschichtet
o. Abb.	9916510	3.760.0006	F-Stecker für Teflonkabel
o. Abb.	9915704	4.600.0144	Gleitklebeband 120 mm
13	9992844	1.004.8010	Receiver Oyster Digital CI inkl. Steuerelektronik
o. Abb.	9916072	3.640.9209	Loop Switch Box - Adapter zwischen Receiver und Antennensignal bei Anlagen mit Internetempfang
14	9921502	3.640.1115	Fernbedienung Oyster TV

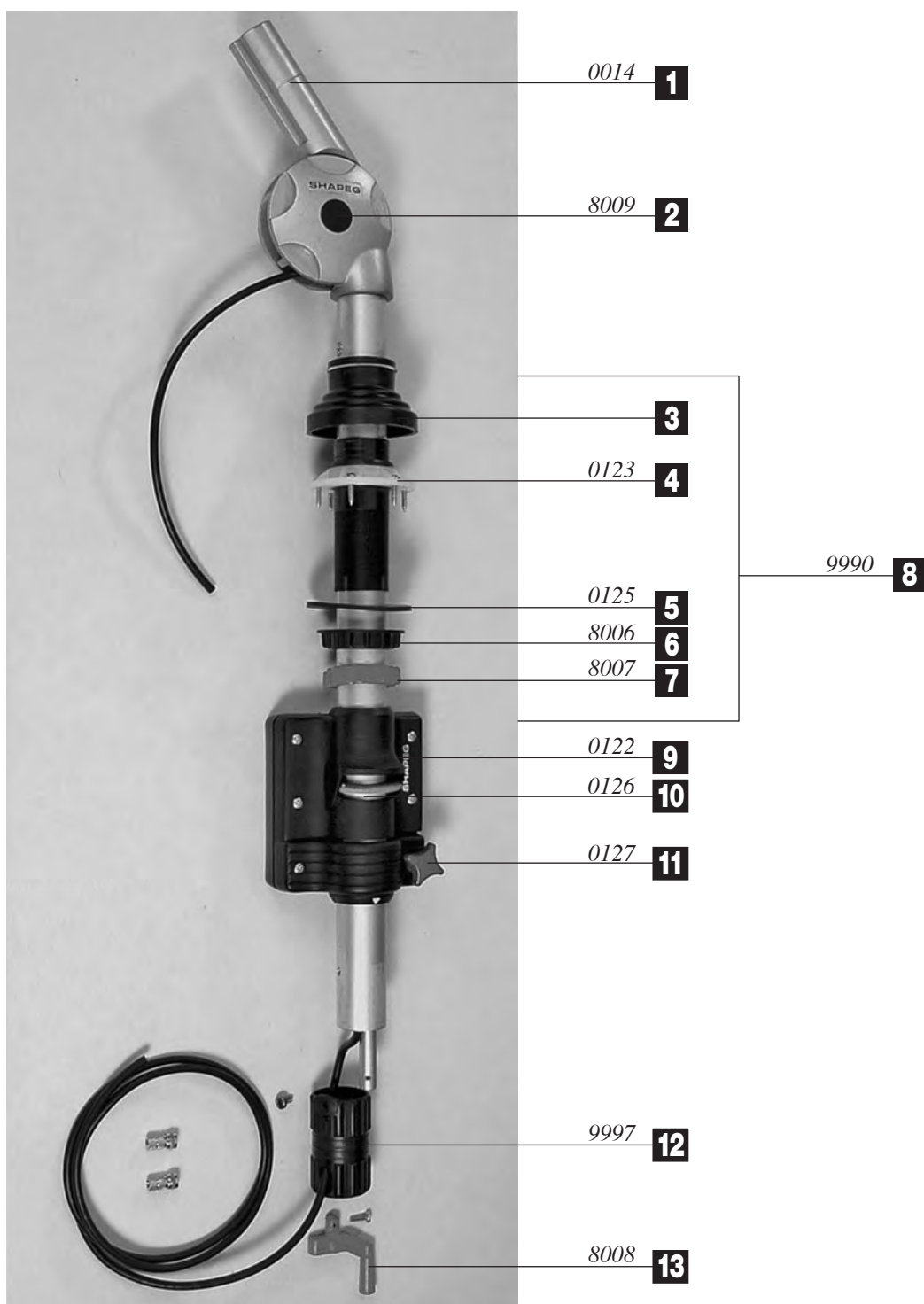
CARO

Pos.	Movera-Nr.	Hersteller-Nr.	Artikel-Bezeichnung
o. Abb.	9993241	3.280.0100	Montageplatte Alu eloxiert 8-eckig, 360 x 360 x 3 mm
o. Abb.	9904168	3.690.0400	Spiegel 50 x 50 cm ohne LNB
o. Abb.	9993380	3.450.1024	Kabelsatz Vision Single, 5 m Leitung zur Außeneinheit
13	9992857	1.004.8015	Receiver Caro Digital CI inkl. Steuerelektronik
15	9911958	1.004.8115	Receiver CARO HD Europe
o. Abb.	9996272	3.540.1140	LNB mit SINGLE FLANGE (Small Size AP8-STW)
o. Abb.	9997873	2.300.1012	Gabel pulverbeschichtet
o. Abb.	9997872	2.300.1013	Ausleger mit Skalierung pulverbeschichtet
o. Abb.	9911281	3.280.1573	Abdeckung LNB FL500

Vision-Serie (Oyster, CARO, SamY, COSMO, CytracDX)

Pos.	Movera-Nr.	Hersteller-Nr.	Artikel-Bezeichnung
16	9994834	2.200.7010	Bedienteil für Vision-Serie II+III

Notizen




Pos.	Movera-Nr.	Hersteller-Nr.	Artikel-Bezeichnung
1	9991192	0014	Gelenkkopf-Oberteil mit Verzahnung
2	9991193	8009	Verschlussstopfen für Gelenkachse (Paar)
3	9939150	0124	Dichtungsmanschette
4	9939160	0123	Dachdurchführung (bis 6 cm) (Hülse / Rändelmutter / Konusmutter / Schrauben)
5	9991183	0125	Flachdichtung
6	9991184	8006	Rändelmutter schwarz
7	9991185	8007	Konusmutter rot
8	9991187	9990	Dachdurchführung komplett (0124 / 0123 / 8006 / 8007 / 0125 / Schrauben)
9	9991188	0122	Haltekonsole komplett
10	9991189	0126	Klemmplatte mit Feder
11	9991190	0127	Kreuzgriff für Haltekonsole
12	9991195	9997	Drehgriff schwarz
13	9991196	8008	Drehkurbel


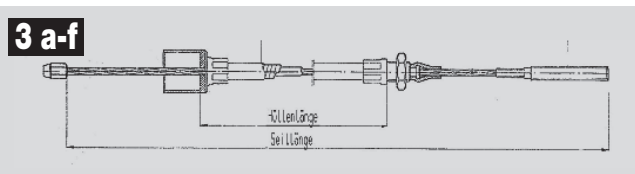

Ersatzteil-Dienst

TV / RADIO / ANTENNEN

PG 8000

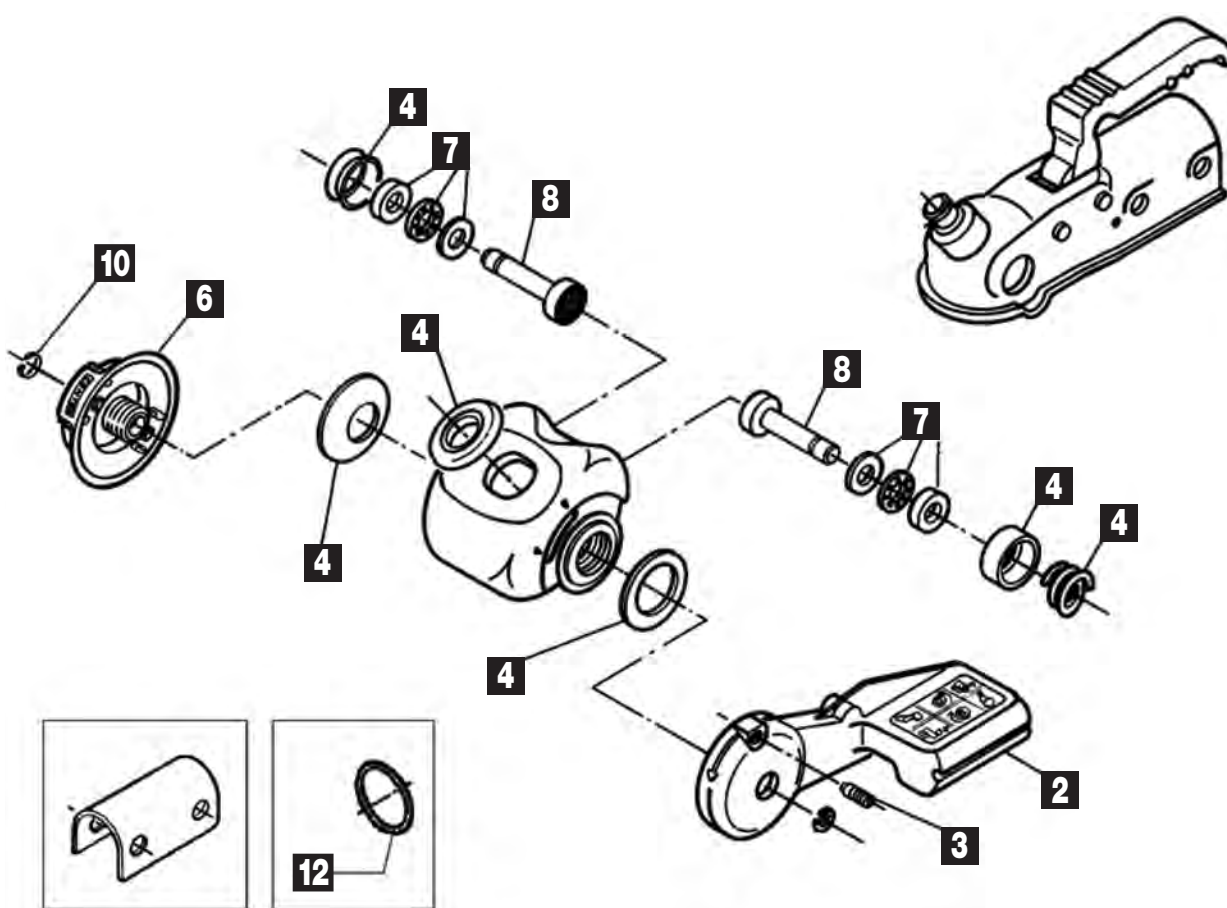


Pos.	Movera-Nr.	Hersteller-Nr.	Artikel-Bezeichnung
14	9991182	0130	Abschlußkappe oben
15	9939150	0124	Dichtungsmanschette
16	9991183	0125	Flachdichtung
17	9991184	8006	Rändelmutter schwarz
18	9939160	0123	Dachdurchführung bis 6 cm (Hülse/Rändelmutter/Konter-Mutter/Schrauben)
19	9991185	8007	Konusmutter rot
20	9991187	9990	Dachdurchführung komplett (0124/0123/8006/8007/0125/Schrauben)
21	9991188	0122	Haltekonsole komplett
22	9991189	0126	Klemmplatte mit Feder
23	9991190	0127	Kreuzgriff für Haltekonsole
24	9991191	0129	Abschlußkappe unten
25	9991634	0121	Antennen-Rohr Inanten 0120




Pos.	Bestell.-Nr.	Hersteller.-Nr.	Artikel-Bezeichnung
1 a	9991660	1213885	Bremssatz für Radbremse 1636 / 1637
1 b	9991661	1213886	Bremssatz für Radbremse 2050 / 2051
1 c	9991662	1213887	Bremssatz für Radbremse 2360 / 2361
2 a	9991663	1213888	Bremsbackensatz für Radbremse 1636 / 1637
2 b	9991664	1213889	Bremsbackensatz für Radbremse 2050 / 2051
2 c	9991665	1213890	Bremsbackensatz für Radbremse 2360 / 2361
3 a	9991666	299709	Bowdenzug 770 / 980
3 b	9991667	299710	Bowdenzug 890 / 1100
3 c	9991668	299711	Bowdenzug 1020 / 1230
3 d	9991669	299712	Bowdenzug 1130 / 1340
3 e	9991670	299713	Bowdenzug 1320 / 1530
3 f	9991671	299714	Bowdenzug 1430 / 1640
o. Abb.	9915038	2088890005	Kugelmutter M8
4 a	9978214	54305910	Metallspindelmutter für Steckstützen d = 20 mm Ersatz für Kunststoffspindelmutter
4 b	9991672	35519810	Metallspindelmutter für Steckstützen d = 20 mm Ersatz für Metallspindelmutter
4 c	9991673	64306010	Metallspindelmutter für Stabilformstützen d = 20 mm Ersatz für Kunststoffspindelmutter
4 d	9991674	35786410	Metallspindelmutter für Stabilformstützen d = 20 mm Ersatz für Metallspindelmutter
4 e	9991675	646372	Metallspindelmutter für Leichtbaustabilformstützen d = 20 mm
4 f	9978212	37158010	Metallspindelmutter für Steckstützen d = 16 mm Ersatz für Metallspindelmutter
5	9991714	614874	Montagewinkel für AL-KO Wagenheber 9978570
6	9991717	800190	Kartusche Conda-Cardex 3746 SP für Lagerung amc-Drehstabfederachse BTR (400 g)
7	9991716	800075	Kartusche Retinax LX2 (Shell) für Lagerung amc-Drehstabfederachse BT (400 g)
8	9991715	690491	Spannfeder für AL-KO Big Foot

Notizen



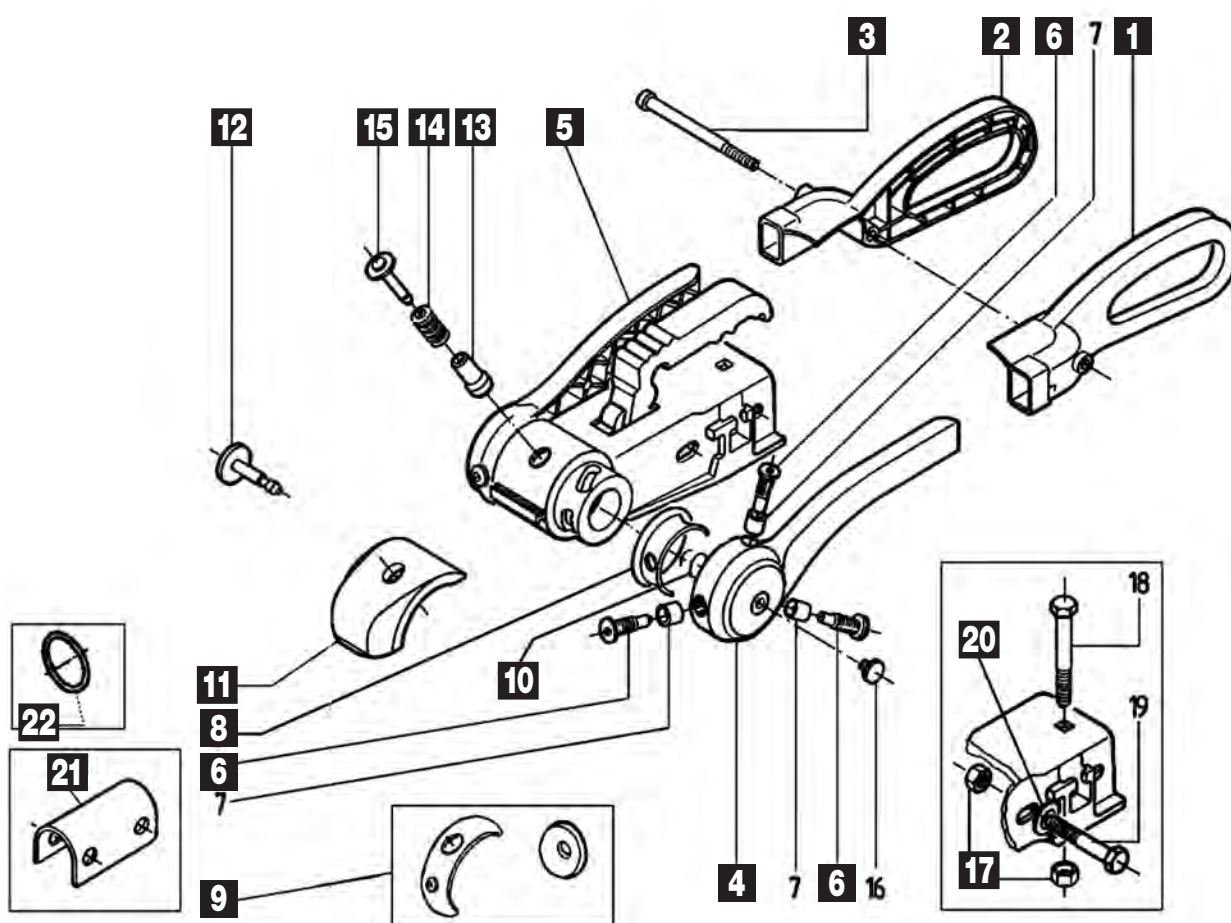
Pos.	Movera-Nr.	Hersteller-Nr.	Artikel-Bezeichnung
2	9903387	603379	Spannhebel
3	9902520	603153	Bolzen
4	9994134	246340	Set Dichtungen (VE 5 Stück) inklusive Druckfeder
6	9906434	1225285	Handrad montiert
7	9994135	246338	SET Axialllager (VE 1 Stück)
8	9981470	1220759	Bremsbelag Satz
10	9995000	246337	Sicherungsringe (VE 2 Stück)
12	9906435	2072400208	Spannring

Sonstige Teile AKS



Pos.	Movera-Nr.	Hersteller-Nr.	Artikel-Bezeichnung
1	9981084	1287287	Stabilisierungsgriff AKS 2004/3004
o. Abb.	9981431	1220758	Bremsbelag Set links / rechts zu AKS 2000 bis Bj 92
o. Abb.	9991421	1220756	Bremsbelag Set vorne / hinten zu AKS 2004

ab 02/04



Pos.	Movera-Nr.	Hersteller-Nr.	Artikel-Bezeichnung
1	9994308	690243	Griffschale links
2	9994309	690244	Griffschale rechts
3	9903033	690246	Befestigungsschraube
4	9903237	690241	Druckscheibe links komplett
5	9903243	690242	Druckscheibe rechts komplett
6	9998029	372284	Schraube
8	9911213	703149	O-Ring X2
9	9991427	1220757	Bremsbelag Set vorne / hinten bis ETI Nr. 811342
9	9991682	691418	Bremsbelag Set vorne / hinten ab ETI Nr. 811426
10	9909676	372166	Dichtungsring zwischen den Druckscheiben
11	9990148	1221462	Soft Dock
12	9981430	1220755	Druckbolzen Set
13	9999828	372288	Signalknopf innen
14	9999827	372285	Feder
15	9999826	372287	Signalknopf außen
17	9904154	371932	Sechskantmutter
20	9904155	700140	Einlegescheibe
21	9916326	690841	Distanzbügel D35 / 50
22	9906435	2072400208	Spannring

Notizen

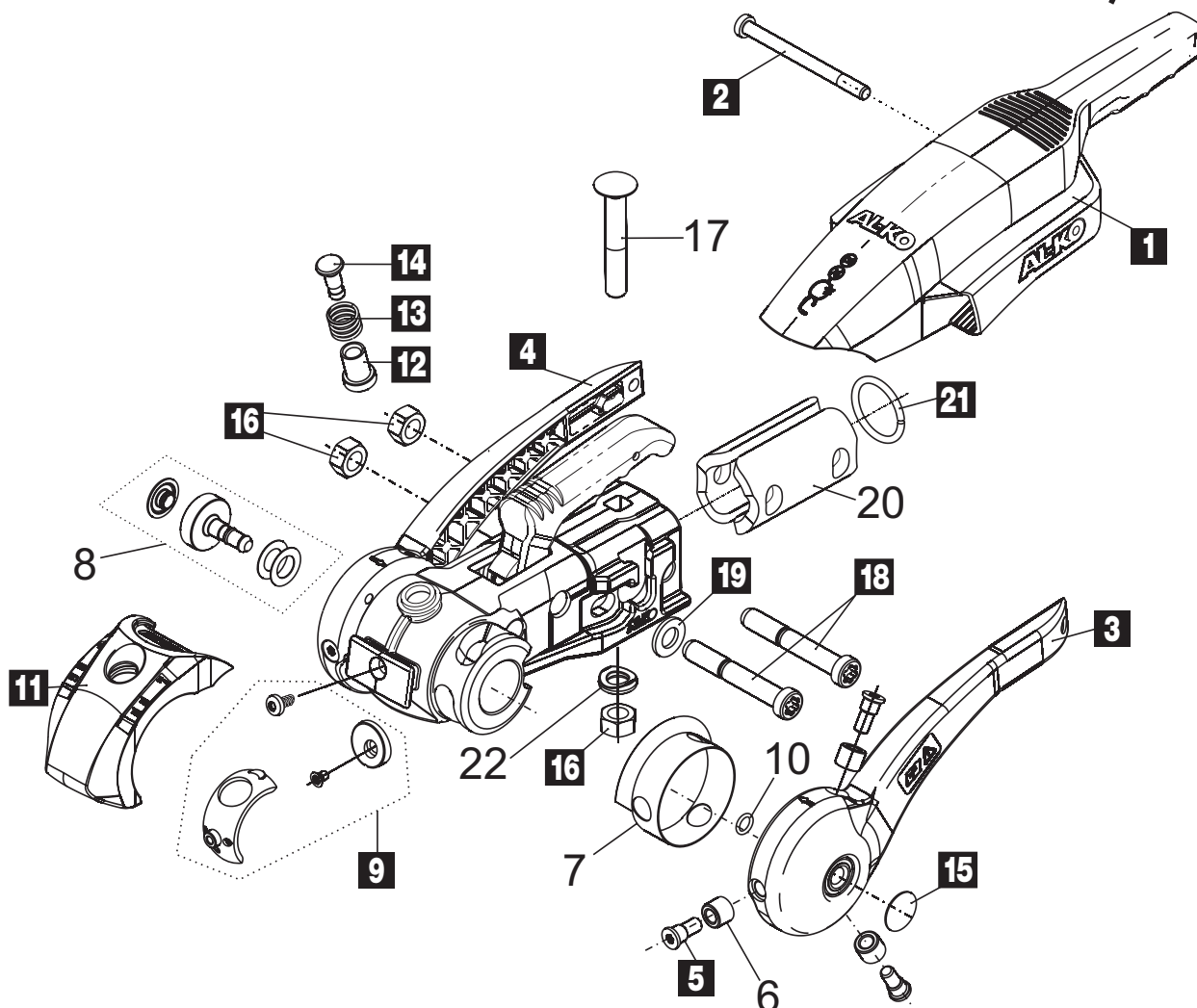
Ersatzteil-Dienst

AL-KO

FAHRZEUGTECHNIK / AUSBAU

PG 8500

ab 11/10



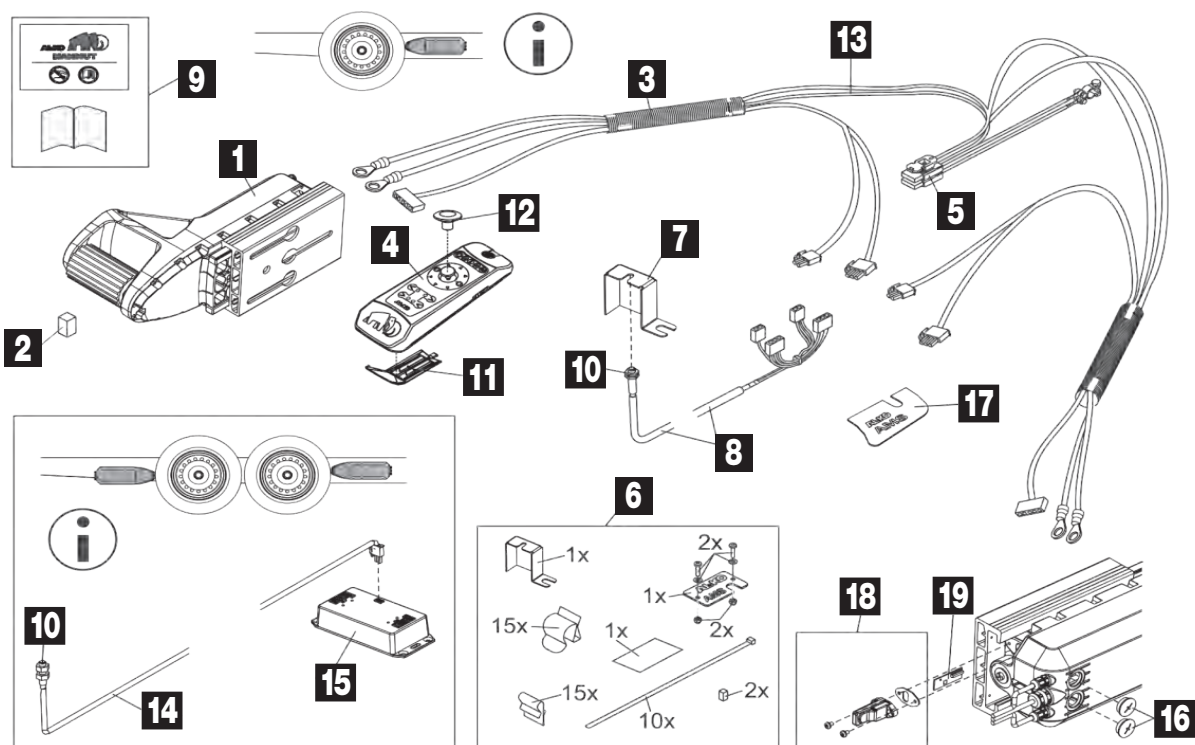
Pos.	Movera-Nr.	Hersteller-Nr.	Artikel-Bezeichnung
1	9906817	693589	Handgriff komplett
2	9903033	690246	Befestigungsschraube
3	9903237	690241	Druckscheibe links komplett
4	9903243	690242	Druckscheibe rechts komplett
5	9998029	372284	Schraube
9	9991682	691418	Bremsbelag vorne / hinten
11	9906850	693590	Soft Dock
12	9999828	372288	Signalknopf innen
13	9999827	372285	Druckfeder
14	9999826	372287	Signalknopf außen
15	9995521	1367606	Stopfen
16	9904154	371932	Sechskantmutter
18	9995453	692034	Schraube
19	9904155	700140	Einlegescheibe
21	9906435	2072400208	Spannring

Notizen



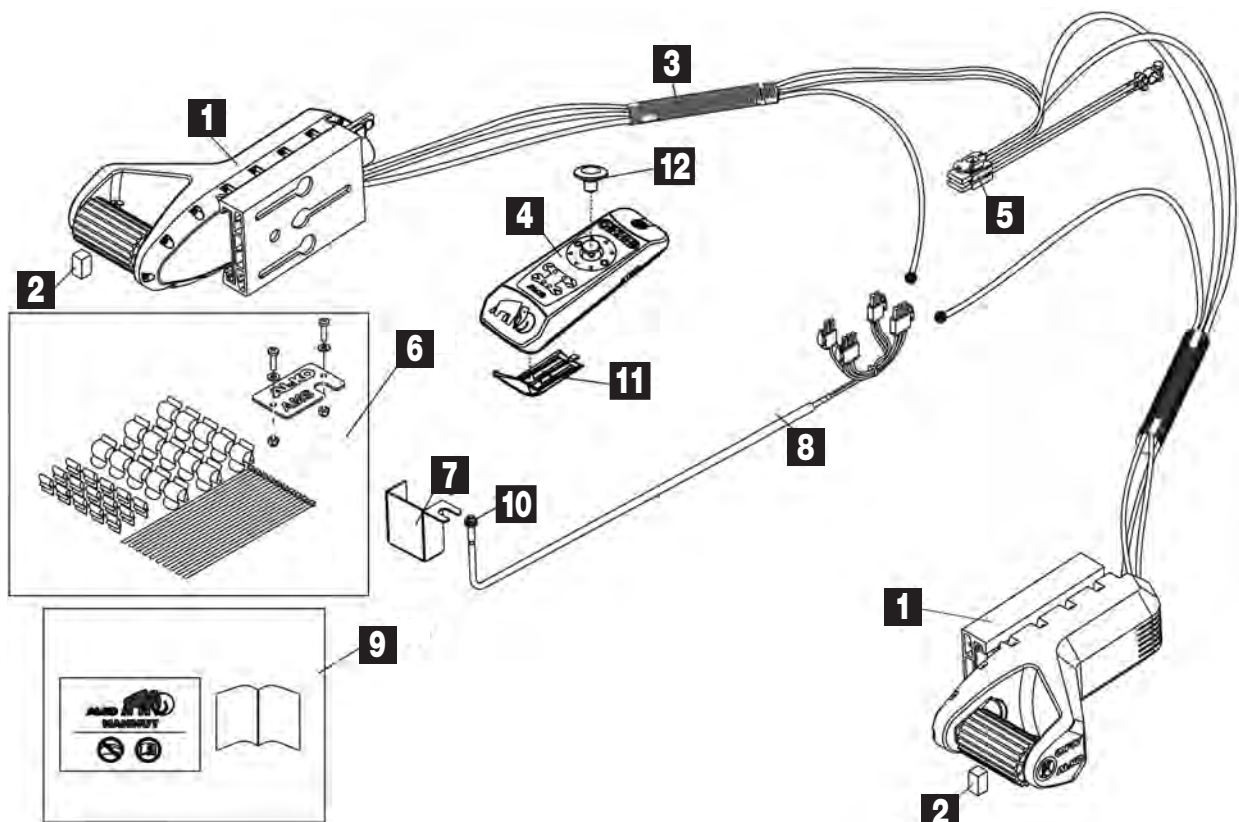
Pos.	Movera-Nr.	Hersteller-Nr.	Artikel-Bezeichnung
1	9921947	690389	Stoßdämpfer für Auflaufbremse 150 V
1	9911206	690388	Stoßdämpfer für Auflaufbremse 200 V
1	9913788	359987	Stoßdämpfer für Auflaufbremse 90 S
1	9910812	353936	Stoßdämpfer für Auflaufbremse für 161 S vor 1992
1	9902296	370556	Stoßdämpfer für Auflaufbremse für 161 S ab 1992
1	auf Anfrage	355338	Stoßdämpfer für Auflaufbremse für 251 S vor 1992
1	9996273	370589	Stoßdämpfer für Auflaufbremse für 251 S ab 1992
2	9999728	2073890210	Faltenbalg für Bremse 90 S
2	9978150	366356	Faltenbalg für 161 S und 251 S
2	9992933	607133	Faltenbalg für 150 V und 200 V / Auflaufbremsen mit AKS
3	auf Anfrage	368605	Abreisseil 950 mm lang

Notizen



Pos.	Movera-Nr.	Hersteller-Nr.	Artikel-Bezeichnung
1	auf Anfrage	1652107	Antriebseinheit
2	auf Anfrage	693331	Distanzklotz 20 x 20 x 35
3	auf Anfrage	693342	Wellrohr 1500 mm
4	auf Anfrage	1730069	Funkhandsender
5	9915357	693222	Kabelbaum Sicherungshalter, Einzelachse
5	auf Anfrage	694567	Kabelbaum Sicherungshalter, Tandemachse
6	9916064	693585	Montageteile
7	auf Anfrage	692198	Halter für Auflaufeinrichtung
8	9909744	693221	Kabelbaum Can / Freigabe, 6,5 m Einzelachse
8	auf Anfrage	693573	Kabelbaum Can / Freigabe, 8,5 m Tandemachse
9	auf Anfrage	1730377	Bedienungsanleitung Einzelachse
9	auf Anfrage	1730378	Bedienungsanleitung Tandemachse
10	9907849	1225132	Reparatursatz
11	9918487	693129	Batteriefachdeckel
12	9917366	693128	Joystickknopf
13	auf Anfrage	1652106	Reparatursatz Kabelbaum
14	auf Anfrage	694598	Kabelbaum Tandem 8,5 m
15	auf Anfrage	1651939	Funkadapter Tandem
16	auf Anfrage	1652078	Stopfen schwarz
17	9914906	1369994	Unterlegeplatte halbrund, selbstklebend
18	auf Anfrage	1730520	ET-Set Funkmodul
19	auf Anfrage	1654750	Funkmodul Leiterplatte

Notizen



Pos.	Movera-Nr.	Hersteller-Nr.	Artikel-Bezeichnung
1	9909694	1225468	Antriebseinheit Mammut für links oder rechts
2	auf Anfrage	693331	Distanzklotz
3	auf Anfrage	693342	Wellrohr 1500 mm
4	9906496	1224847	Fernbedienung schwarz
5	9915357	693222	Kabelbaum Sicherungshalter
6	9916064	693585	Montageteile
7	auf Anfrage	692198	AE-Bügel
8	9909744	693221	Kabelbaum Can / Freigabe
9	auf Anfrage	693586	Kleinteile
10	9907849	1225132	Reparatursatz Can / Freigabe
11	9918487	693129	Batteriefachdeckel
12	9917366	693128	Joystickknopf

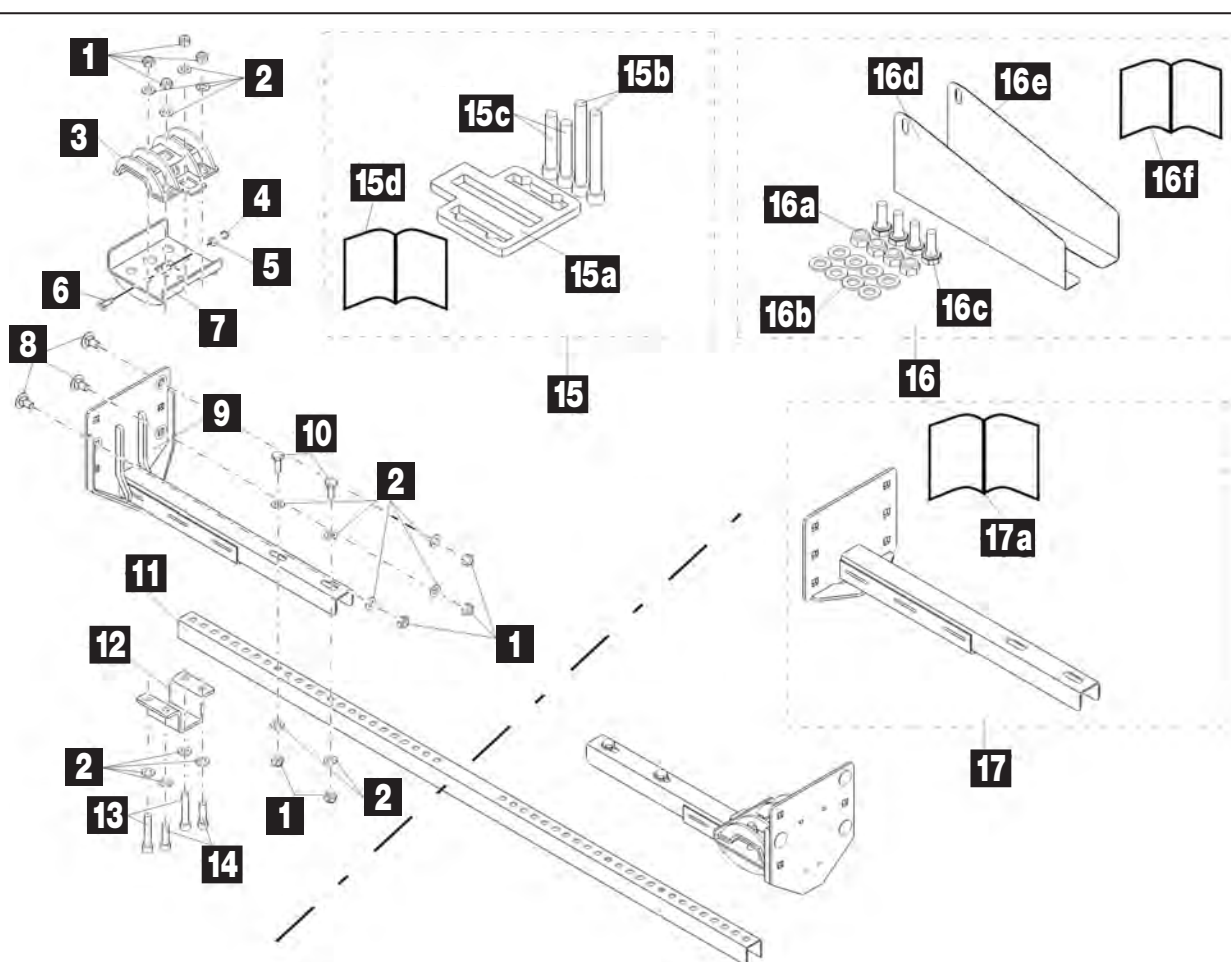
Notizen

Ersatzteil-Dienst

AL-KO

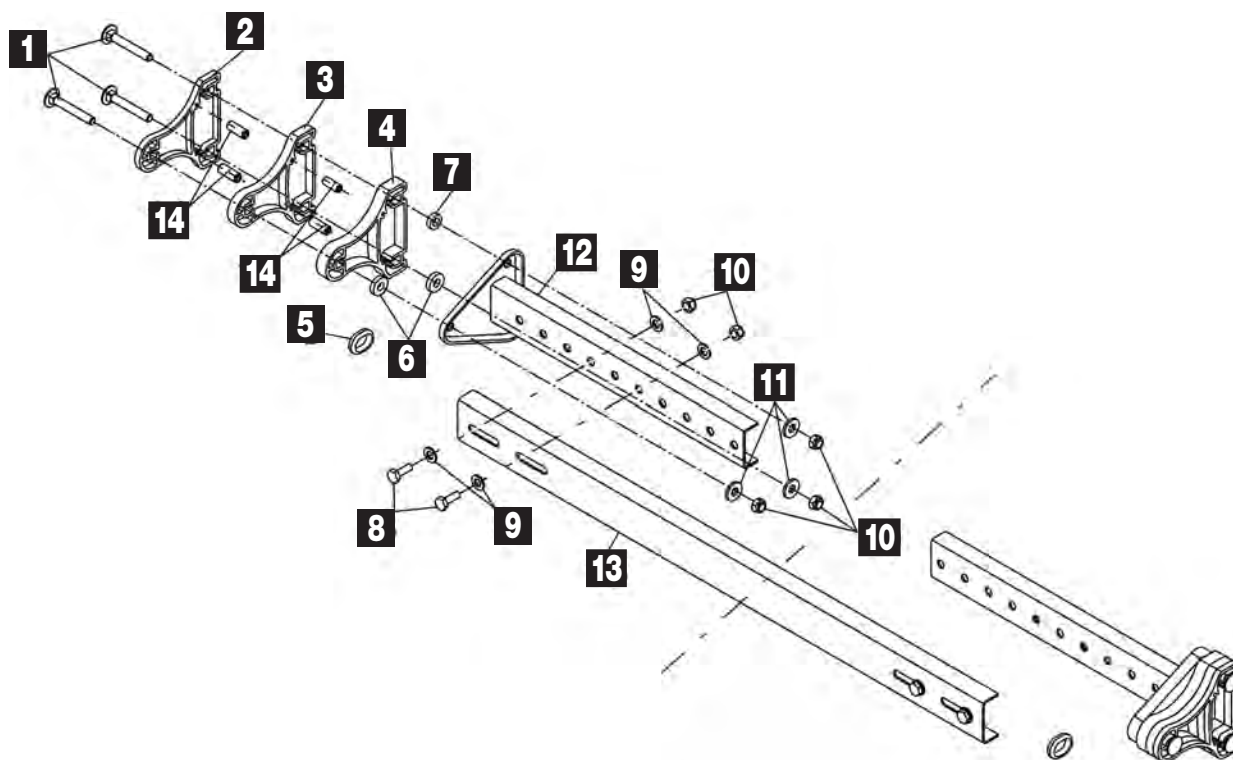
FAHRZEUGTECHNIK / AUSBAU

PG 8500



Pos.	Movera-Nr.	Hersteller-Nr.	Artikel-Bezeichnung
1	9906028	702750	Mutter M 12 6 KT
2	9904155	700140	Scheibe A 13
3	auf Anfrage	1366268	Klemmprofil oben
4	9906029	700121	Mutter M 8 6 KT
5	9906032	700138	Scheibe A 8,4
6	9906042	705825	Schraube 8 x 35
7	auf Anfrage	1366269	Klemmprofil unten
8	9905823	705844	Schraube 12 x 25
9	9905822	1366364	Verstellchiene links + rechts
10	auf Anfrage	701987	Schraube 12 x 30
11	auf Anfrage	1366375	Verbindungsstrebe
12	9905735	1365527	Rohrklemme
13	9905824	705841	Schraube 12 x 65
14	9906045	705842	Schraube 12 x 40
15	9978041	1224883	Einbauset Distanz (best. aus: 15a, 15b, 15c, 15d)
15a	auf Anfrage	1366380	Distanzplatte
15b	9905824	705841	Schraube 12 x 65
15c	auf Anfrage	705843	Schraube 12 x 100
15d	auf Anfrage	693304	Montageanleitung Distanzplatte
16	9978039	1224882	Anbausatz Vario 3 AV (best. aus: 16a, 16b, 16c, 16d, 16e, 16f)
16a	9906028	702750	Mutter M 12 6 KT
16b	9904155	700140	Scheibe A 12
16c	auf Anfrage	701987	Schraube 12 x 30
16d	auf Anfrage	1366378	Beilageblech links
16e	auf Anfrage	1366379	Beilageblech rechts
16f	auf Anfrage	693305	Montageanleitung Vario 3 AV
17	9978042	1224884	Anbausatz niedrige Rahmen (incl. Pos. 12a)
17a	auf Anfrage	693306	Montageanleitung niedrige Rahmen

Notizen



Pos.	Movera-Nr.	Hersteller-Nr.	Artikel-Bezeichnung
1	auf Anfrage	693297	Schlossschraube M 12 x 85
2	auf Anfrage	693294	Distanzknochen 10
3	auf Anfrage	693343	Distanzknochen 15
4	9915916	693295	Distanzknochen 20
5	9918160	693327	Gummitülle
6	9918158	693348	Unterlegscheibe 13 x 30 x 7
7	9918159	693347	Unterlegscheibe 13 x 24 x 7
8	auf Anfrage	701987	Schraube M 12 x 30 6 KT
9	9904155	700140	Scheibe A 13
10	9906028	702750	Mutter M 12 6 KT
11	auf Anfrage	584524	Scheibe 13 x 30 x 4
12	auf Anfrage	1366263	Verstellchiene oben links / rechts
13	auf Anfrage	1365549	Führungsschiene
14	auf Anfrage	693310	Gewindestift 6 x 16 PA

Notizen

Ersatzteil-Dienst

AL-KO


FAHRZEUGTECHNIK / AUSBAU

PG 8500



Pos.	Movera-Nr.	Hersteller-Nr.	Artikel-Bezeichnung
1	9915306	100852	Ersatzgehäuse Funk-Magnetkontakt schwarz inklusive Klebepad
2	9915307	100853	Ersatzgehäuse Funk-Magnetkontakt weiß inklusive Klebepad
3	9915308	100854	Ersatzmagnet schwarz inklusive Klebepad
4	9915309	100855	Ersatzmagnet weiß inklusive Klebepad
5	9915312	100652	Ersatzgehäuse Handsender inkl. Schrauben und Schlüsselring
6	9915053	100649	Ersatzhalter für Funk-Kabelschleife inklusive Schrauben
7	9913698	100772	Ersatzklebepads (VE 5 Stück)
8	9983584	100850	Oberflächenreinigungstücher (VE 10 Stück)
9	9983583	100586	Abzweigverbinder gelgefüllt 0,4 – 0,9 mm ² (VE 10 Stück)
10	9983585	100851	Knopfzelle CR 2032 (VE 2 Stück) für Handsender und Funk-Magnetkontakt
11	9983586	100856	Wagoklemmen 2-polig 0,08 – 4 mm ² (VE 5 Stück)
12	9915313	100819	Universalkabelbaum für WiPro III
13	9915314	100024	Ersatzsensor für G.A.S. – pro
14	9915316	100027	Sensorkappe schwarz für G.A.S. – pro


Notizen



Ausführung ab Bj 08/2009



Ausführung Bj 08/2002 bis 07/2009



Ausführung bis Bj 07/2002

Pos.	Movera-Nr.	Hersteller-Nr.	Artikel-Bezeichnung
WS 3000 Ausführung ab 08/2009			
1	9997720	6207	Maxi Soft Puffer
2	9904456	6202	Anzeige WS
3	9998153	6213	Griff
4	9992990	6240	Faltenbalg
o. Abb.	9980992	6205	Clip Belag Set (VE 2 Stück)
WS 3000 Ausführung 08/2002 bis 07/2009			
5	9993222	6206	Maxi Soft Puffer
6	9998153	6213	Griff
7	9992990	6240	Faltenbalg
o. Abb.	9980992	6205	Clip Belag Set (VE 2 Stück)
WS 3000 Ausführung bis 07/2002			
8	9920322	6214	Abeckwinkel Set (VE 2 Stück)
9	9996205	6219	Schutzkappe
o. Abb.	9980990	6216	Reibbelag für vorne (VE 1 Stück)

SSK Stabilisator

Pos.	Movera-Nr.	Hersteller-Nr.	Artikel-Bezeichnung
SSK 1			
o. Abb.	9981350	390 001 631 901	Bremsbackenträger (Satz)
o. Abb.	9981340	390 002 650 901	Montagesatz für Typ 390 002
o. Abb.	9981370	900 010 649 112	Sicherungsscheibe
SSK 2			
o. Abb.	9981050	990 021 631 002	Bremsbackenträger (Satz)
o. Abb.	9981033	990 021 613 102	Spannhebel rechts
o. Abb.	9981060	990 021 626 102	Gasfeder
o. Abb.	9981032	990 021 622 106	Handhebel
o. Abb.	9981370	900 010 649 112	Sicherungsscheibe
SSK 3			
o. Abb.	9981036	990 024 631 001	Bremsbackenträger (Satz)
o. Abb.	9957216	990 024 613 102	Hebel links
o. Abb.	9957218	990 024 622 006	Bestätigungshebel
o. Abb.	9957217	990 024 626 101	Gasfeder
o. Abb.	9981370	900 010 649 112	Sicherungsscheibe



Pos.	Movera-Nr.	Hersteller-Nr.	Artikel-Bezeichnung
1	9981520	150702	Spiegelkopf (zu allen Spiegeln)
2	9940163	150703	Spiegelkopf XL (zu allen Spiegeln)
3	9981775	103100	Halter-Rohrverlängerung
4	9918459	3564	Druckstück gewölbt
5	9903928	3553	Druckstücke versetzte Nut
6	9903929	3552	Druckstücke mittige Nut
7	9998127	3508	Rändelschraube
8	9921795	3599	Feststellschraube
o. Abb.	9906765	191991	Spiegelhalterung rechts, eckige Ausführung
o. Abb.	9906766	192991	Spiegelhalterung links, eckige Ausführung
o. Abb.	9993130	191156	Spiegelhalterung rechts zu Skoda Superb 2 mit Blinker ab 9/06, VW Gold 5, VW Golf Plus ab 11/03, VW EOS 2005 bis 2009, VW Sharan ab 11/03 bis 03/2010, VW Passat 04 ab 11/03 bis 2/05
o. Abb.	9993131	192156	Spiegelhalterung links zu Skoda Superb 2 mit Blinker ab 9/06, VW Gold 5, VW Golf Plus ab 11/03, VW EOS 2005 bis 2009, VW Sharan ab 11/03 bis 03/2010, VW Passat 04 ab 11/03 bis 2/05
o. Abb.	9998102	191158	Spiegelhalterung rechts zu VW Tiguan ab 11/07
o. Abb.	9998103	192158	Spiegelhalterung links zu VW Tiguan ab 11/07
o. Abb.	9995840	191171	Spiegelhalterung rechts zu VW Touran ab 02/03 bis 06/09
o. Abb.	9905918	192171	Spiegelhalterung links zu VW Touran 02/03 bis 06/09
o. Abb.	9998642	191211	Spiegelhalterung rechts zu Mercedes W 203 C-Klasse ab 5/00 bis 3/07, W 211 E-Klasse ab 3/02 bis 5/06
o. Abb.	9998641	192211	Spiegelhalterung links zu Mercedes W 203 C-Klasse ab 5/00 bis 3/07, W 211 E-Klasse ab 3/02 bis 5/06
o. Abb.	9996713	191213	Spiegelhalterung rechts zu Mercedes W 211 E-Klasse ab 06/06
o. Abb.	9996714	192213	Spiegelhalterung links zu Mercedes W 211 E-Klasse ab 06/06
o. Abb.	9995987	191215	Spiegelhalterung rechts zu Mercedes W 204 C-Klasse ab 09/08, W 212 E-Klasse ab 04/09, Mercedes GLK WDC 204 ab 01/09
o. Abb.	9995988	192215	Spiegelhalterung links zu Mercedes W 204 C-Klasse ab 09/08, W 212 E-Klasse ab 04/09, Mercedes GLK WDC 204 ab 01/09
o. Abb.	9906982	191523	Spiegelhalterung rechts zu Opel Zafira ab 8/05
o. Abb.	9906983	192523	Spiegelhalterung links zu Opel Zafira ab 8/05
o. Abb.	9906369	191625	Spiegelhalterung rechts zu C-Max, Grand C-Max, Kuga ab 2008
o. Abb.	9906373	192625	Spiegelhalterung links zu C-Max, Grand C-Max, Kuga ab 2008
o. Abb.	9999428	191702	Spiegelhalterung rechts zu Audi A3 ab 6/03, A4 ab 10/00 bis 11/07 Limousine, A4 ab 10/00 bis 02/08 Avant, A6 ab 4/04
o. Abb.	9995602	192702	Spiegelhalterung links zu Audi A3 ab 6/03, A4 ab 10/00 bis 11/07 Limousine, A4 ab 10/00 bis 02/08 Avant, A6 ab 4/04
o. Abb.	9998157	191705	Spiegelhalterung rechts zu Audi A4 ab 12/07 Limousine, A4 ab 3/08 bis 05/09 Avant, A5 ab 06/07 bis 05/09
o. Abb.	9999319	192705	Spiegelhalterung links zu Audi A4 ab 12/07 Limousine, A4 ab 3/08 bis 05/09 Avant, A5 ab 06/07 bis 05/09
o. Abb.	9902527	191706	Spiegelhalterung rechts zu Audi A4 Avant ab 06/09, A5 Sportback ab 06/09
o. Abb.	9902528	192706	Spiegelhalterung links zu Audi A4 Avant ab 06/09, A5 Sportback ab 06/09
** Weitere Spiegelhalterungen auf Anfrage!			

HABA Caravanspiegel



Pos.	Movera-Nr.	Hersteller-Nr.	Artikel-Bezeichnung
1a	9901838	7103083	Gummifuß
1b	9904649	7103087	Schraube
2	9957226	7101990	Befestigungsgehäuse (Argus)
3	9957227	7101910	Befestigungsgehäuse (Colt)
4	9957230	7101940	Gehäusemutter (Colt)
5	9957231	7101950	Knebelschraube (Colt / Magnum / Bullit)
6	9991681	7103090	Spanngummi (Magnum / Colt / Bullit / Beretta / Touring / Europe XL)
7	9992690	7103084	Spanngummi (Argus)
8	9982210	7103110	Schnalle für Spanngummi (passend für alle Spiegel)
9	9957235	7103991	Befestigungsset (Argus)
10	9957234	7103990	Befestigungsset (Colt)
11	9918702	7103992	Befestigungsset (Scope)
o. Abb.	9957219	7101810	Spiegelkopf flach (Colt / Argus)
o. Abb.	9957220	7101820	Spiegelkopf gewölbt (Colt / Argus)

Reich Caravanspiegel

Standard




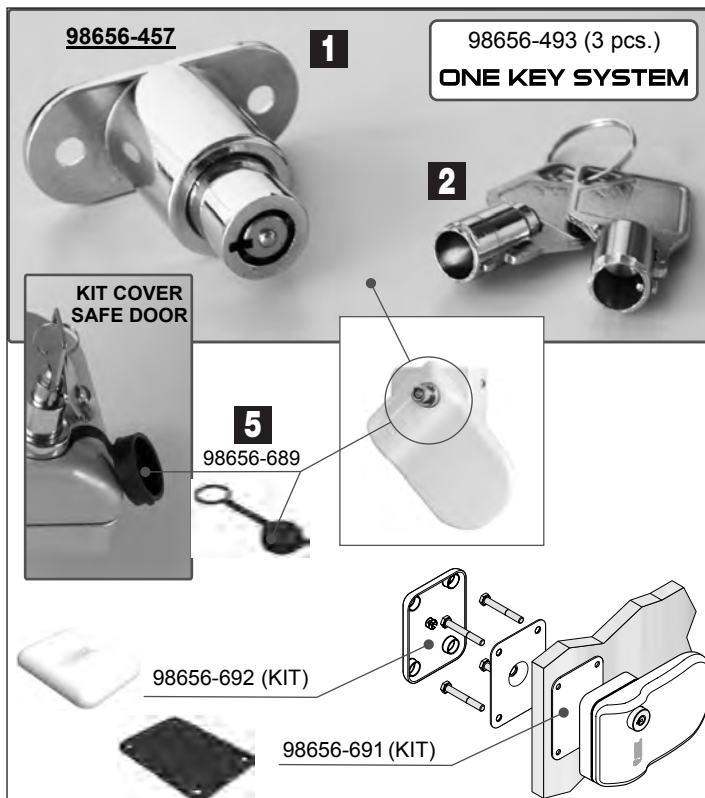
Pos.	Movera-Nr.	Hersteller-Nr.	Artikel-Bezeichnung
1	9995943	228-1012	Befestigungssatz 5-teilig (Excellent)
2	9992873	528-2866900	Befestigungssatz (Mirror, Standard)
o. Abb.	9992686	1285575	Ersatzspiegel Konkavglas (Excellent)
o. Abb.	9904131	1285576	Ersatzspiegel Flachglas (Excellent)

Ersatzteil-Dienst




FAHRZEUGTECHNIK / AUSBAU

PG 8500



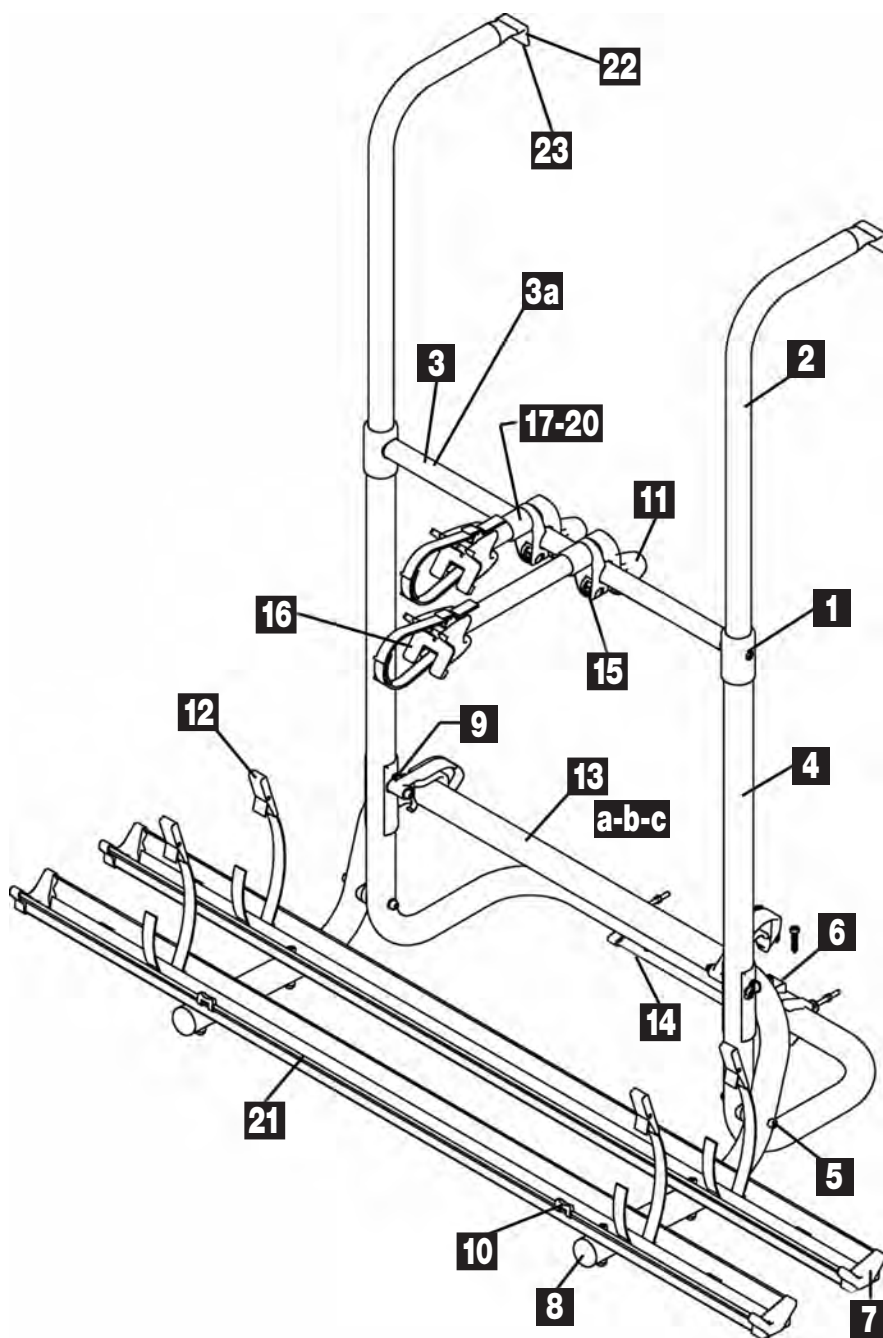


Pos.	Movera-Nr.	Hersteller-Nr.	Lieferant	Artikel-Bezeichnung
1	9990893	98656-457	Fiamma	Schloss inklusive 2 Schlüssel zu Safe Door
2	9997718	98656-493	Fiamma	Schloss gleichschließend (VE 3 Stück) zu Safe Door
3	9992774	98656-345	Fiamma	Schloss inklusive 2 Schlüssel zu Security 31 / 46
4	9990893	98656-457	Fiamma	Schloss inklusive 2 Schlüssel zu Security 46 Pro
5	9999707	98656-689	Fiamma	Kit Cover zu Safe Door
6	9968745	9309-1/9310-2	Safe-Tec	Schließzylinder mit 2 Schlüssel
6	9968746	9309-3/9310-2	Safe-Tec	3 Schließzylinder mit 2 Schlüssel, gleichschließend
6	9998747	9309-5/9310-2	Safe-Tec	5 Schließzylinder mit 2 Schlüssel, gleichschließend
7	9949006	4310-8000-00	Safe-Tec	Schlüsselrohling
o. Abb.	9968758	9300-8002-88	Safe-Tec	Demontageschlüssel
o. Abb.	9968936	9310-8000-00	Safe-Tec	Schlüsselrohling Europa

Notizen



Pos.	Movera-Nr.	Hersteller-Nr.	Artikel-Bezeichnung
Linnepe Air-Lift			
1	9987590	20257	Füllschlauch
2	9987600	20259	Ventil Air-Lift
3	9987630	20258	T-Stück Air-Lift
4	9987580	20254	Ersatzbalg Air-Lift 3 mm
Linnepe Quick Lift Stütze			
5	9978022	102210	Innenrohr Quicklift-Stütze Länge 210 mm
6	9978023	10161	Rändelwelle 12,5 mm Quicklift
7	9978024	101611	Rändelwelle 15 mm Quicklift
Alko Big Foot			
8	9991715	690491	Feder zu Big Foot (9978241)
9	9990214	690490	Plastikplatte grau zu Big Foot (9978241)
Thermo-Innenmatte (Do it yourself) Movera-Nr. 9967990			
10	9915781	9710C	Plastikösen 10er Set (Ober- und Unterteil)
11	9915782	970VL	Plastiksauger 10er Set

Notizen



Pos.	Movera-Nr.	Hersteller-Nr.	Farbe	Artikel-Bezeichnung
1	9998256	145145	schwarz	Rohrverbindung komplett
2	9957238	144065	eloxiert	Haltebügel
3 a	9957239	144066	eloxiert	Querrohr
3 b	9981135	134745	eloxiert	Zusatz-Querrohr mit Klemmbefestigung
4	* = siehe unten			Grundträger komplett
5	* = siehe unten			Schwenkbügelbefestigung
6	* = siehe unten			Befestigungsmaterial
7	* = siehe unten			Endkappen (VE 2 Stück)
8	9957241	144068	grau	Lammellenstopfen-Set (VE 2 Stück)
9	* = siehe unten			Schwenkbügelarretierung
10	* = siehe unten			Anlage und Schutzkappe
11	* = siehe unten			Drehgriff
12	9980245	134782	schwarz	Befestigungsriemen Hymer (VE 2 Stück)
13 a	* = siehe unten			Schwenkbügel für 2 Räder
13 b	* = siehe unten			Schwenkbügel für 3 Räder
13 c	* = siehe unten			Schwenkbügel für 4 Räder
14 a	* = siehe unten			Endstück
14 b	9981180	042089	schwarz	Endstück
14 c	9999860	042118	schwarz	Endstück
15	9957245	144042	schwarz	Schraub-Drehlager
16	9957246	144044	schwarz	Schutzteile
17	* = siehe unten			Abstandshalter 1. Rad 15 cm
18	* = siehe unten			Abstandshalter 2. Rad 30 cm
19	* = siehe unten			Abstandshalter 3. Rad 45 cm
20	* = siehe unten			Abstandshalter 4. Rad 60 cm
21	9981260	134695	schwarz	Aufnahmeschiene
22	* = siehe unten			Befestigungssatz oben
23	9981137	144981	schwarz	Befestigungssatz Dethleffs
* = Ersatz in schwarz oder grau lt. Seite 287				

Notizen

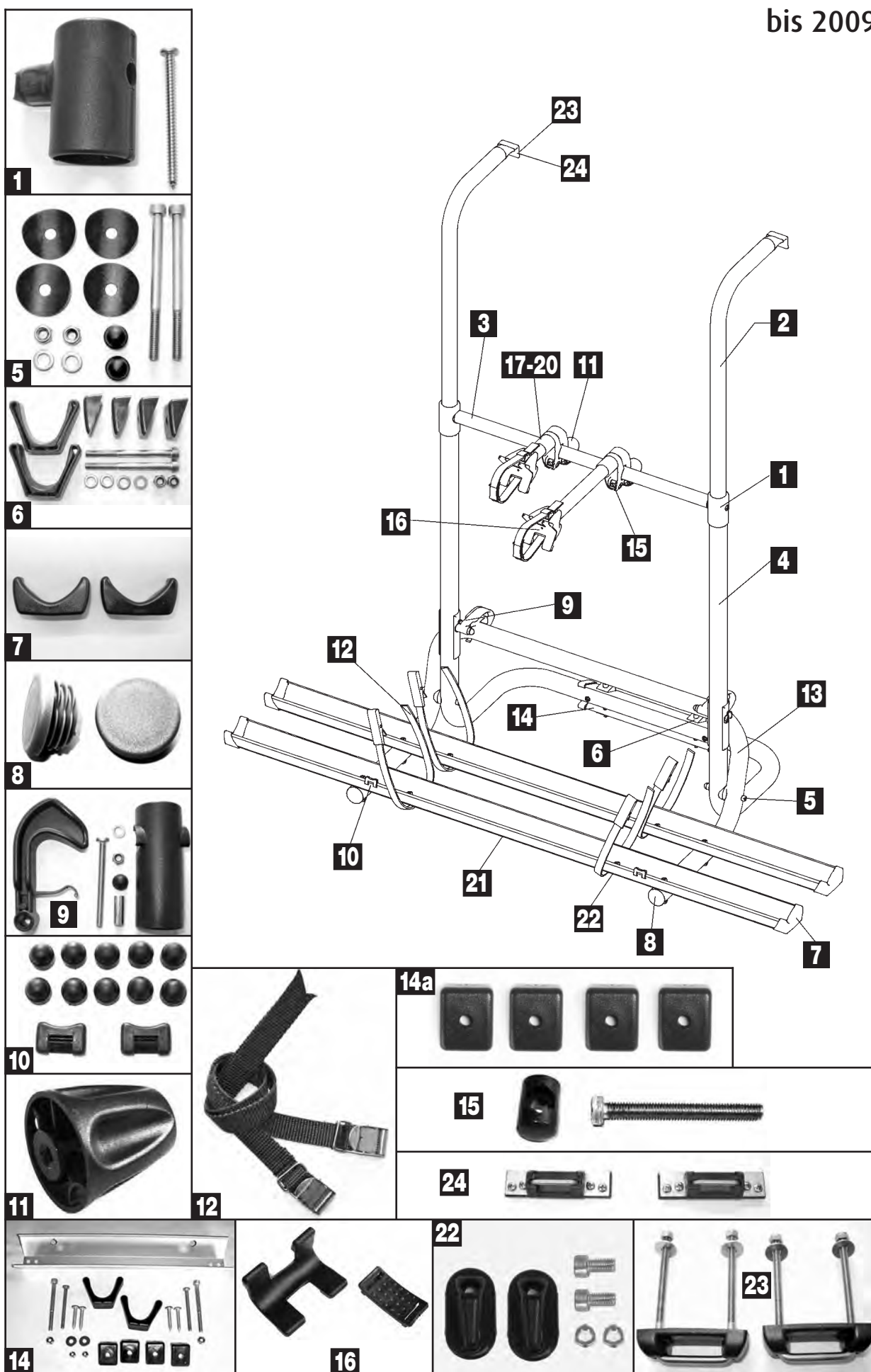


bis 2009

Ersatzteil-Dienst



FAHRZEUGTECHNIK / AUSBAU



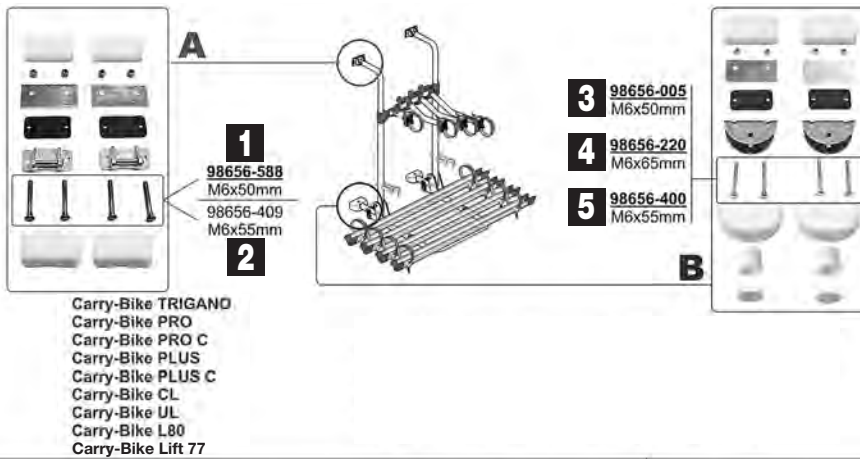
Träger grau

Pos.	Movera-Nr.	Hersteller-Nr.	Farbe	Artikel-Bezeichnung
1	9998256	145145	schwarz	Rohrverbindung komplett
2	9957238	144065	eloxiert	Haltebügel
3	9957239	144066	eloxiert	Querrohr
4	9919183	145352	grau	Grundträger komplett
5	auf Anfrage	145353	grau	Schwenkbügelbefestigung
6	9901939	145235	grau	Befestigungsmaterial unten
7	9919922	145354	grau	Endkappen-Set (VE: 2 Stück)
8	9957241	144068	grau	Lamellenstopfen-Set (VE: 2 Stück)
9	9918736	145355	grau	Schwenkbügelarretierung
10	auf Anfrage	145550	grau	Anlage und Schutzkappe
11	auf Anfrage	145314	grau	Drehgriff
12	9980245	134782	schwarz	Befestigungsriemen
13 a	9918973	145494	grau	Schwenkbügel für 2 Räder
13 b	9917272	145496	grau	Schwenkbügel für 3 Räder
13 c	9917601	145498	grau	Schwenkbügel für 4 Räder
14	9915446	145356	grau	Befestigungssatz unten komplett
14 a	auf Anfrage	014401	grau	Auflage
15	9957245	144042	schwarz	Drehlager mit Schraube
16	9957246	144044	schwarz	Schutzteile-Set schwarz
17	9998134	014404	grau	Abstandshalter 1. Rad 15 cm
18	9901876	014405	grau	Abstandshalter 2. Rad 30 cm
19	9997840	014406	grau	Abstandshalter 3. Rad 45 cm
20	9901877	014407	grau	Abstandshalter 4. Rad 60 cm
21	9916466	145357	grau	Aufnahmeschiene
22	auf Anfrage	154358	grau	Riemenbefestigung für Aufnahmeschiene
23	auf Anfrage	145501	schwarz	Befestigungssatz oben komplett
24	9902645	014416	grau	Befestigungssatz Dethleffs

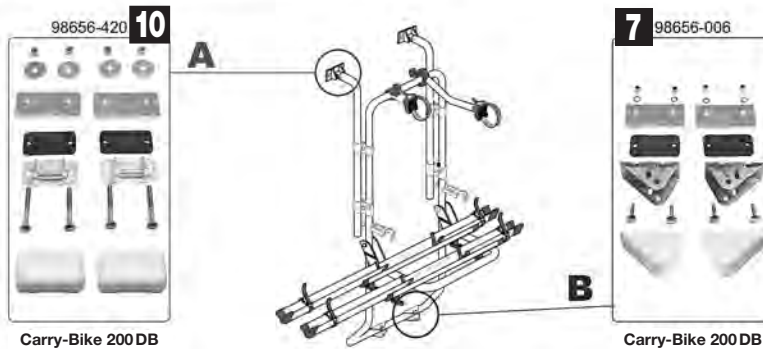
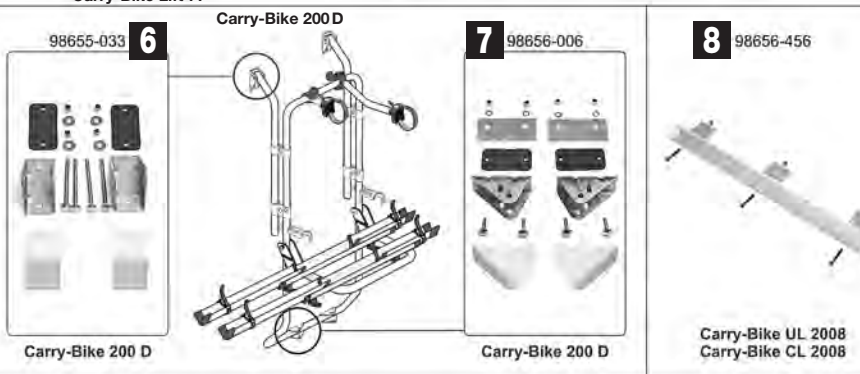
Träger schwarz

Pos.	Movera-Nr.	Hersteller-Nr.	Farbe	Artikel-Bezeichnung
1	9998256	145145	schwarz	Rohrverbindung komplett
2	9957238	144065	eloxiert	Haltebügel
3	9957239	144066	eloxiert	Querrohr
4	9998257	145146	schwarz	Grundträger komplett
5	9998258	145147	schwarz	Schwenkbügelbefestigung
6	9998259	145148	schwarz	Befestigungsmaterial unten
7	9998260	145149	schwarz	Endkappen-Set (VE: 2 Stück)
8	9957241	144068	grau	Lamellenstopfen-Set (VE: 2 Stück)
9	9997851	145119	schwarz	Schwenkbügelarretierung
10	9998261	145150	schwarz	Anlage und Schutzkappe
11	9998262	145151	schwarz	Drehgriff
12	9980245	134782	schwarz	Befestigungsriemen
13 a	auf Anfrage	145495	schwarz	Schwenkbügel für 2 Räder
13 b	auf Anfrage	145497	schwarz	Schwenkbügel für 3 Räder
13 c	9916216	145499	schwarz	Schwenkbügel für 4 Räder
14	9981140	144984	schwarz	Befestigungssatz unten komplett
14 a	9999860	042118	schwarz	Auflage
15	9957245	144042	schwarz	Drehlager mit Schraube
16	9957246	144044	schwarz	Schutzteile-Set schwarz
17	9980176	134761	schwarz	Abstandshalter 1. Rad 15 cm
18	9980186	134762	schwarz	Abstandshalter 2. Rad 30 cm
19	9980196	134763	schwarz	Abstandshalter 3. Rad 45 cm
20	9980206	134764	schwarz	Abstandshalter 4. Rad 60 cm
21	9981148	144992	schwarz	Aufnahmeschiene
22	9981139	144983	schwarz	Riemenbefestigung für Aufnahmeschiene
23	auf Anfrage	145501	schwarz	Befestigungssatz oben komplett
24	9981137	144981	schwarz	Befestigungssatz Dethleffs



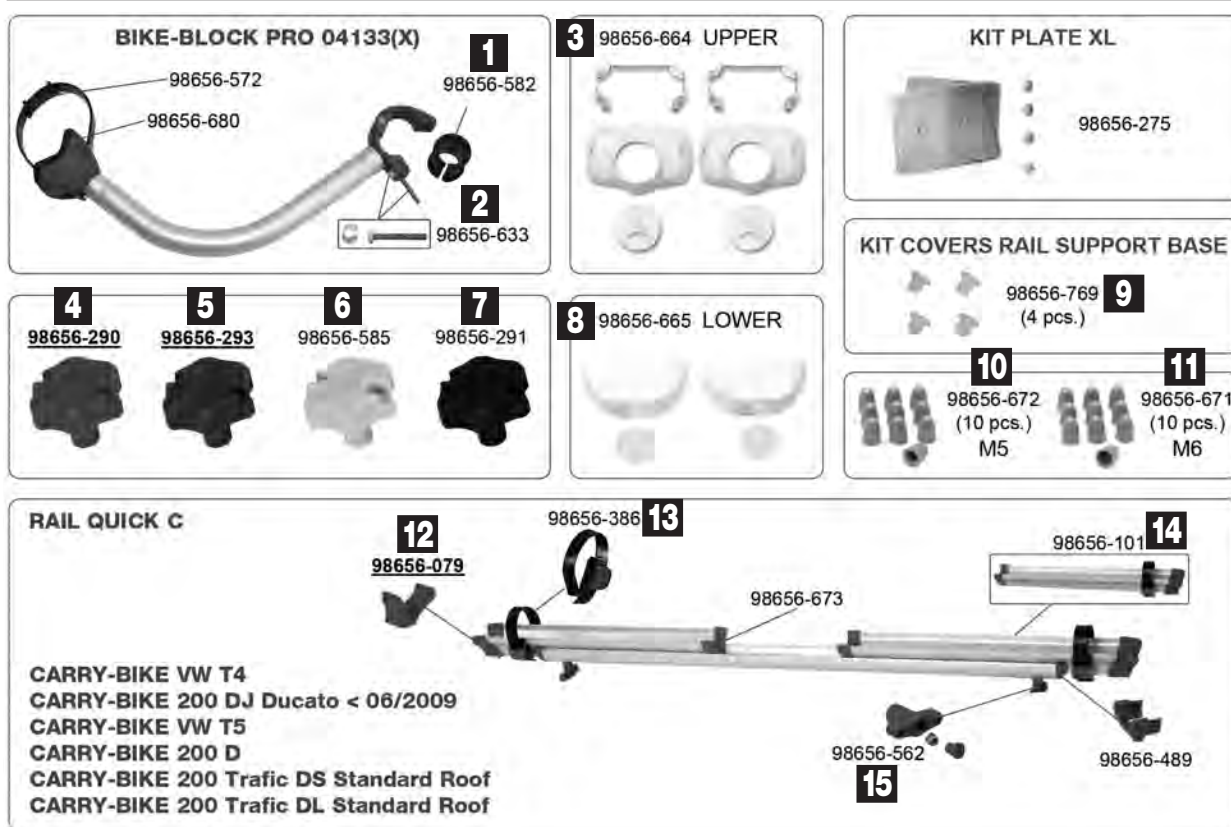


Carry-Bike HYMER
Carry-Bike PRO
Carry-Bike PRO C
Carry-Bike UL < 10-2007
Carry-Bike CL < 10-2007
Carry-Bike PRO PREMIUM
Carry-Bike PRO C PREMIUM
PRO DELUXE
Carry-Bike PRO C DELUXE
Carry-Bike PRO C KNAUS
Carry-Bike L80
Carry-Bike TRIGANO
Carry-Bike Lift 77



Pos.	Movera-Nr.	Hersteller-Nr.	Artikel-Bezeichnung
1	9991676	98656-588	Befestigungsskit oben M6 x 50 mm
2	9991677	98656-409	Befestigungsskit oben M6 x 55 mm
3	9997309	98656-005	Befestigungsskit unten M6 x 50 mm
4	9956495	98656-220	Befestigungsskit unten M6 x 65 mm
5	9956496	98656-400	Befestigungsskit unten M6 x 55 mm
6	9991678	98655-033	Befestigungsskit oben
7	9991680	98656-006	Befestigungsskit unten
8	9998020	98656-456	Befestigungsschiene unten
9	9993264	98656-278	Befestigungsskit unten
10	9991679	98656-420	Befestigungsskit oben

Notizen

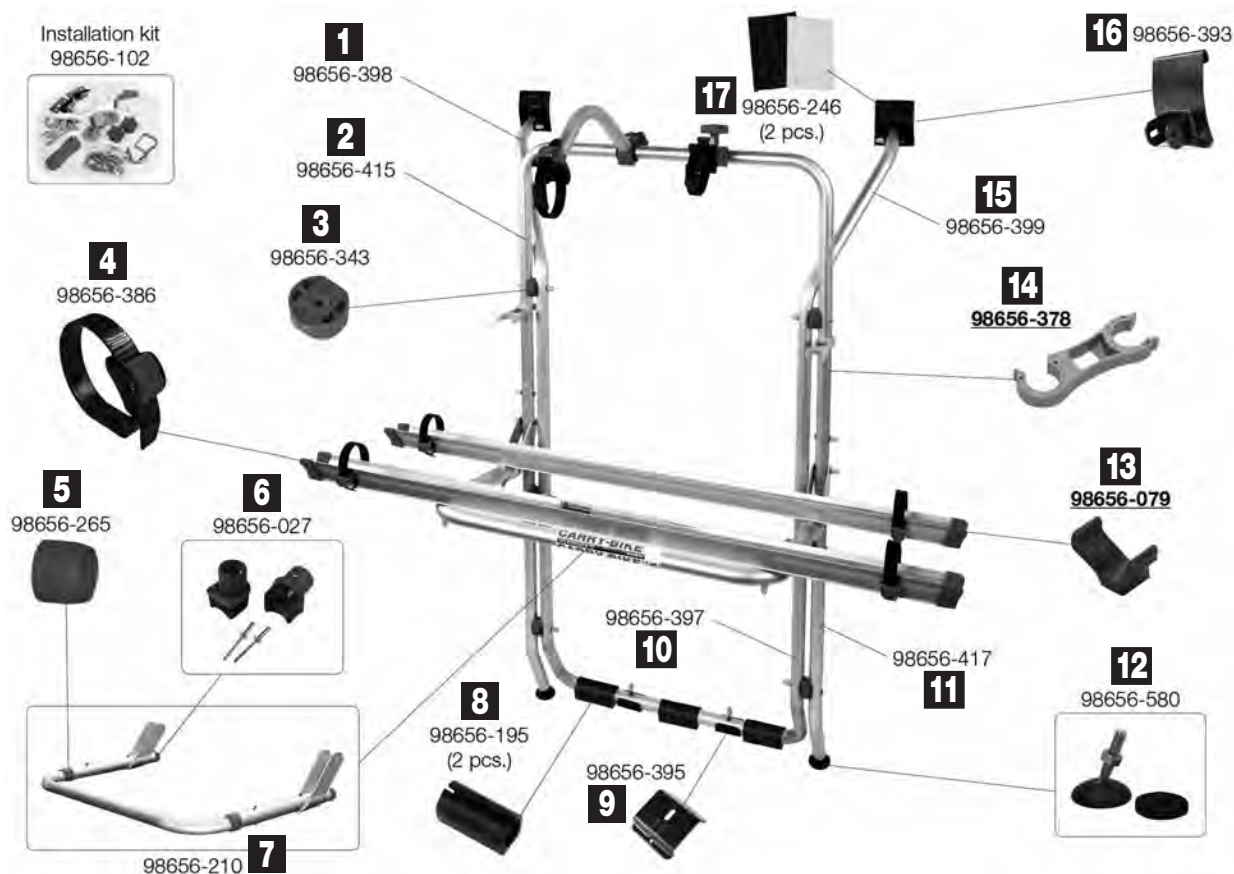


Pos.	Movera-Nr.	Hersteller-Nr.	Artikel-Bezeichnung
1	9992456	98656-582	Dichtungssatz für Bike-Block
2	9992464	98656-633	Schraube M6
3	9999753	98656-664	Abdeckung oben (VE 2 Stück)
4	9956455	98656-290	Rändelschraube rot
5	9998106	98656-293	Rändelschraube blau
6	9996349	98656-585	Rändelschraube grau
7	9956483	98656-291	Rändelschraube schwarz
8	9904524	98656-665	Abdeckung unten (VE 2 Stück)
9	9912558	98656-769	Montagesatz CB DJ Master (VE 4 Stück)
10	9907643	98656-672	Mutterabdeckung M5 (VE 10 Stück)
11	9956490	98656-671	Mutterabdeckung M6 (VE 10 Stück)
12	9991423	98656-079	Schienenabdeckkappe rot
13	9987350	98656-386	Quick Befestigungsriemen
14	9994480	98656-101	Rail Quick Schiene 45 rot
15	9993625	98656-562	Feststellschraube M5 rot

Notizen

02093-71-

Ersatzteil-Dienst

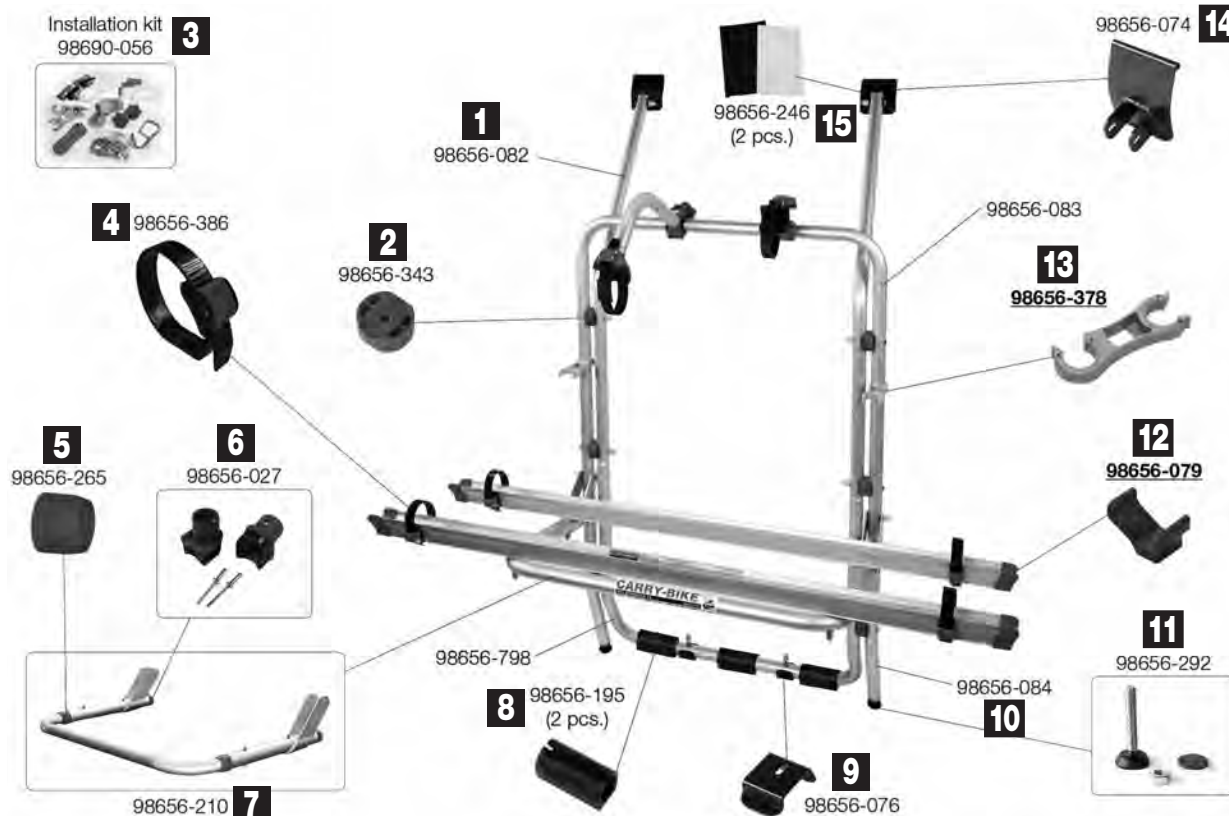


Pos.	Movera-Nr.	Hersteller-Nr.	Artikel-Bezeichnung
1	9994954	98656-398	Tragestruktur oben links
2	9992361	98656-415	Tragestruktur oben
3	9993624	98656-343	Abstandsstück rot
4	9987350	98656-386	Quick Befestigungsriemen
5	9993618	98656-265	Lasche 35 / 30 rot
6	9902402	98656-027	Reibungsstoßdämpfer
7	9956497	98656-210	Auflagebügel
8	9996316	98656-195	Gummi Schoner zu Carry Bike Backpack
9	9992145	98656-395	Halterung unten
10	9995228	98656-397	Tragestruktur unten
11	9907898	98656-417	Auflagebügel unten Stützrohr
12	9993990	98656-580	Kit Stellfuß
13	9991423	98656-079	Schienenabdeckkappe rot
14	9987295	98656-378	Halteklammer grau
15	9994953	98656-399	Tragestruktur oben rechts
16	9992144	98656-393	Halterung oben
17	9998204	98656-249	Schutzfolie zu Befestigungsschiene (VE 2 Stück)

Notizen

FAHRZEUGTECHNIK / AUSBAU

02093H01-



Pos.	Movera-Nr.	Hersteller-Nr.	Artikel-Bezeichnung
1	9990956	98656-082	Profil oben
2	9993624	98656-343	Abstandsstück rot
3	9919212	98690-056	Montagesatz Carry-Bike VW T4
4	9987350	98656-386	Quick-Befestigungsriemen
5	9993618	98656-265	Lasche 35 / 30 rot
6	9902402	98656-027	Reibungsstoßdämpfer
7	9956497	98656-210	Auflagebügel
8	9996316	98656-195	Gummischoner zu Carry Bike Backpack
9	9956499	98656-076	Halterung innen
10	9957000	98656-084	Profil unten
11	9956487	98656-292	Kit Stellfuß
12	9991423	98656-079	Schienenabdeckkappe rot
13	9987295	98656-378	Halteklammer grau
14	9956498	98656-074	Halterung oben
15	9998204	98656-246	Schutzfolie zu Befestigungsschiene

Notizen

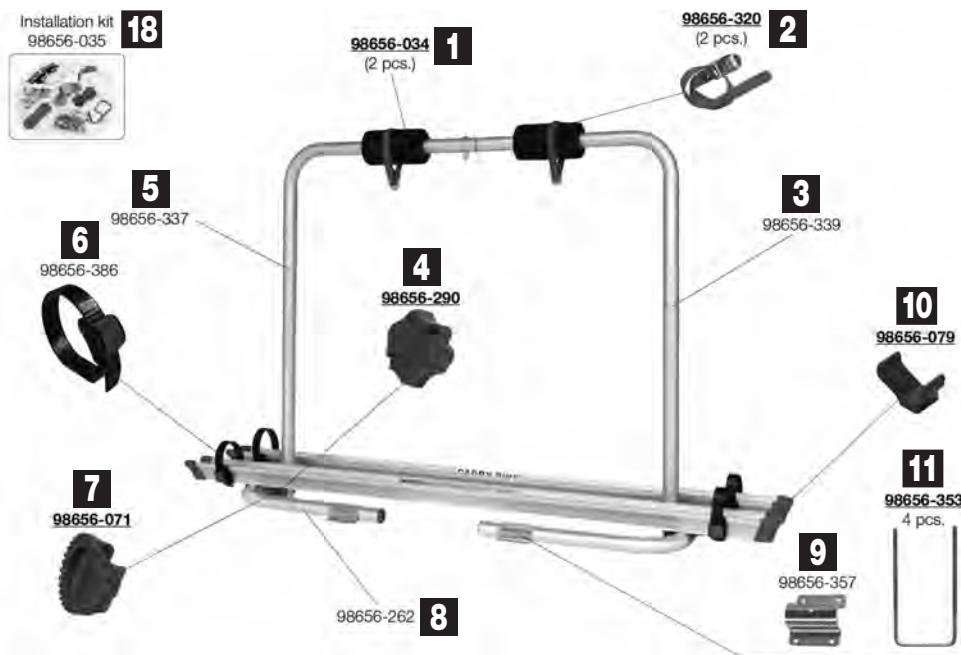
Ersatzteil-Dienst

FIAMMA

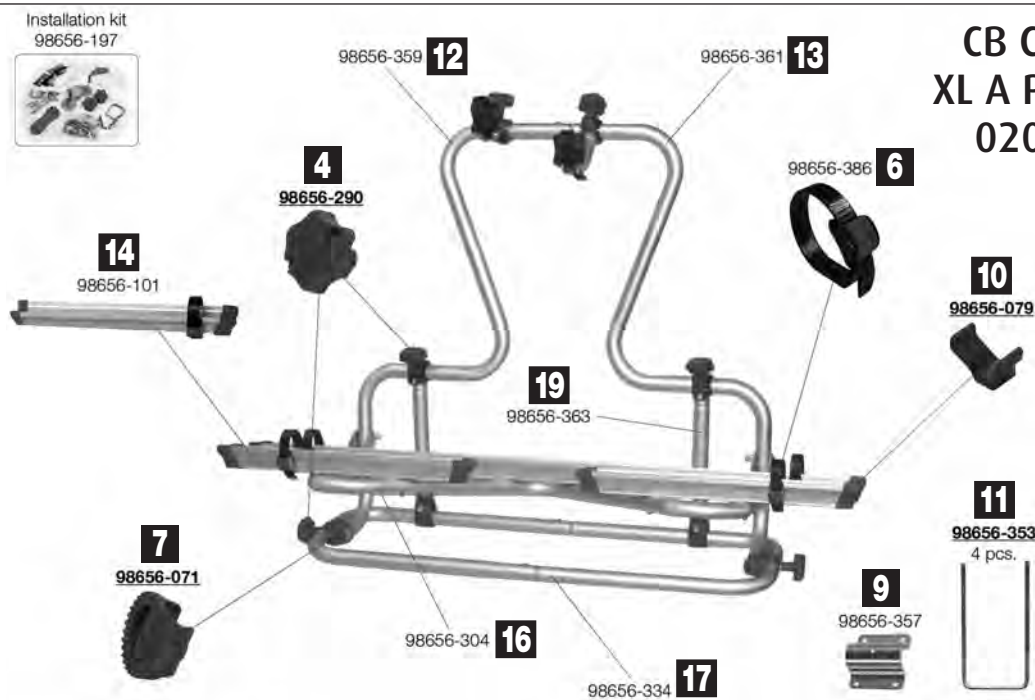
FAHRZEUGTECHNIK / AUSBAU

PG 8500

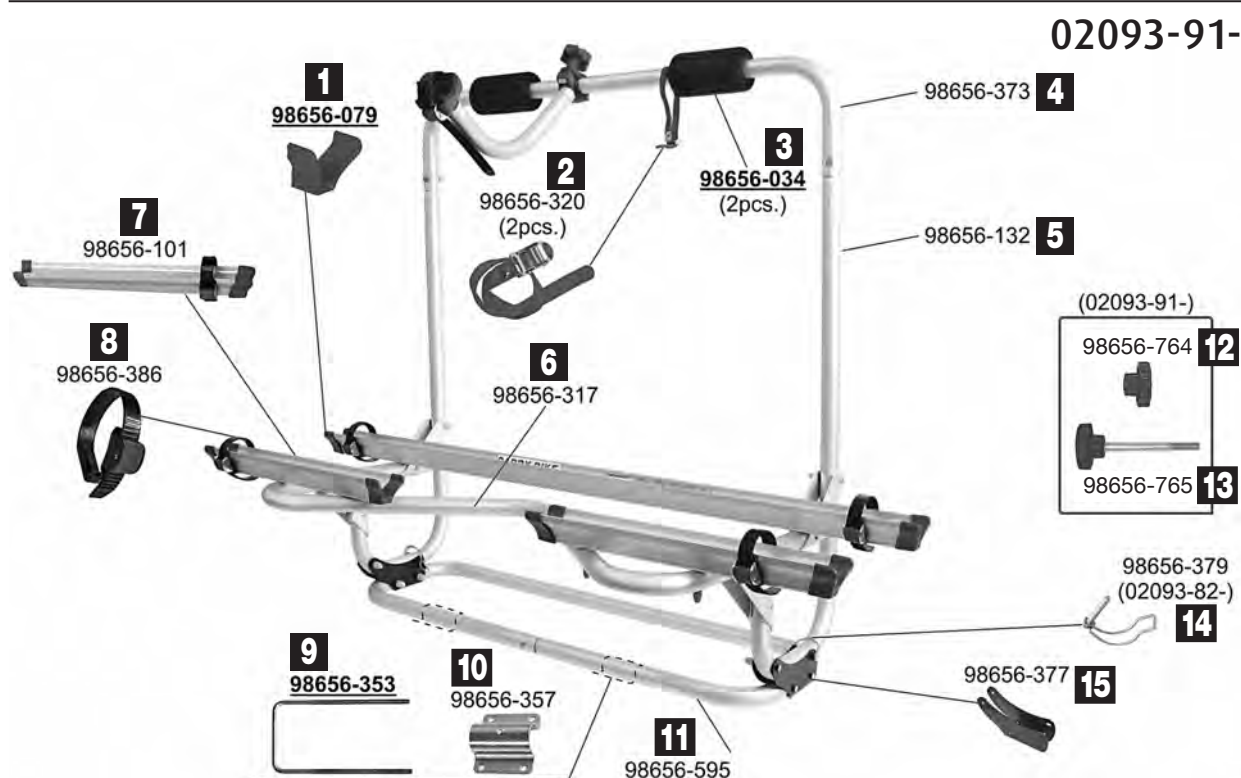
CB Caravan
XL A
02093-01A



CB Caravan
XL A Pro 200
02093-32-



Pos.	Movera-Nr.	Hersteller-Nr.	Artikel-Bezeichnung
1	9994990	98656-034	Schutzpolster schwarz (VE 2 Stück)
2	9981125	98656-320	Befestigungsgurt mit Schnalle rot (VE 2 Stück)
3	9956460	98656-339	Tragestruktur oben links
4	9956455	98656-290	Rändelschraube rot
5	9956461	98656-337	Tragestruktur oben rechts
6	9987350	98656-386	Quick-Befestigungsriemen
7	9956453	98656-071	Zahnscheibe 30 mm rot
8	9956464	98656-262	Schienen-Auflagebügel
9	9956462	98656-357	Befestigungsplatte
10	9997807	98656-081	Schienenabdeckkappe schwarz
10	9991423	98656-079	Schienenabdeckkappe rot
11	9956463	98656-353	U-Bügel Kit M6 (VE 4 Stück)
12	9998174	98656-359	Gewindestruktur innen
13	9998175	98656-361	Gewindestruktur außen
14	9994480	98656-101	Rail Quick Schiene 45 rot
15	9990049	98656-363	Abstandshalter
16	9956466	98656-304	Auflagebügel
17	9956465	98656-334	Befestigungsrohr
18	9995152	98656-035	Schraubenkit zu Carry Bike Caravan CL A
19	9990049	98656-363	Abstandhalter zu Carry Bike XL A Pro 200



Pos.	Movera-Nr.	Hersteller-Nr.	Artikel-Bezeichnung
1	9997807	98656-081	Schienenabdeckkappe schwarz
1	9991423	98656-079	Schienenabdeckkappe rot
2	9981125	98656-320	Befestigungsgurt mit Schnalle rot (VE 2 Stück)
3	9994990	98656-034	Schutzpolster schwarz (VE 2 Stück)
4	9992149	98656-373	Struktur oben
5	9992114	98656-132	Struktur seitlich
6	9992150	98656-317	Auflagebügel
7	9994480	98656-101	Rail Quick 45 Schiene rot
8	9987350	98656-386	Quick Befestigungsriemen
9	9956463	98656-353	U-Bügel Kit M6 (VE 4 Stück)
10	9956462	98656-357	Befestigungsplatte
11	9992151	98656-595	Befestigungsrohr
12	9993260	98656-764	Rändelschraube M6 rot
13	9993261	98656-765	Rändelschraube M6 x 60 rot Inox
14	9992520	98656-379	Befestigungshaken Abklappmechanismus
15	9912866	98656-377	Drehhalterung
o. Abb.	9910876	98656-216	Montagesatz zu Carry Bike XL A

Notizen

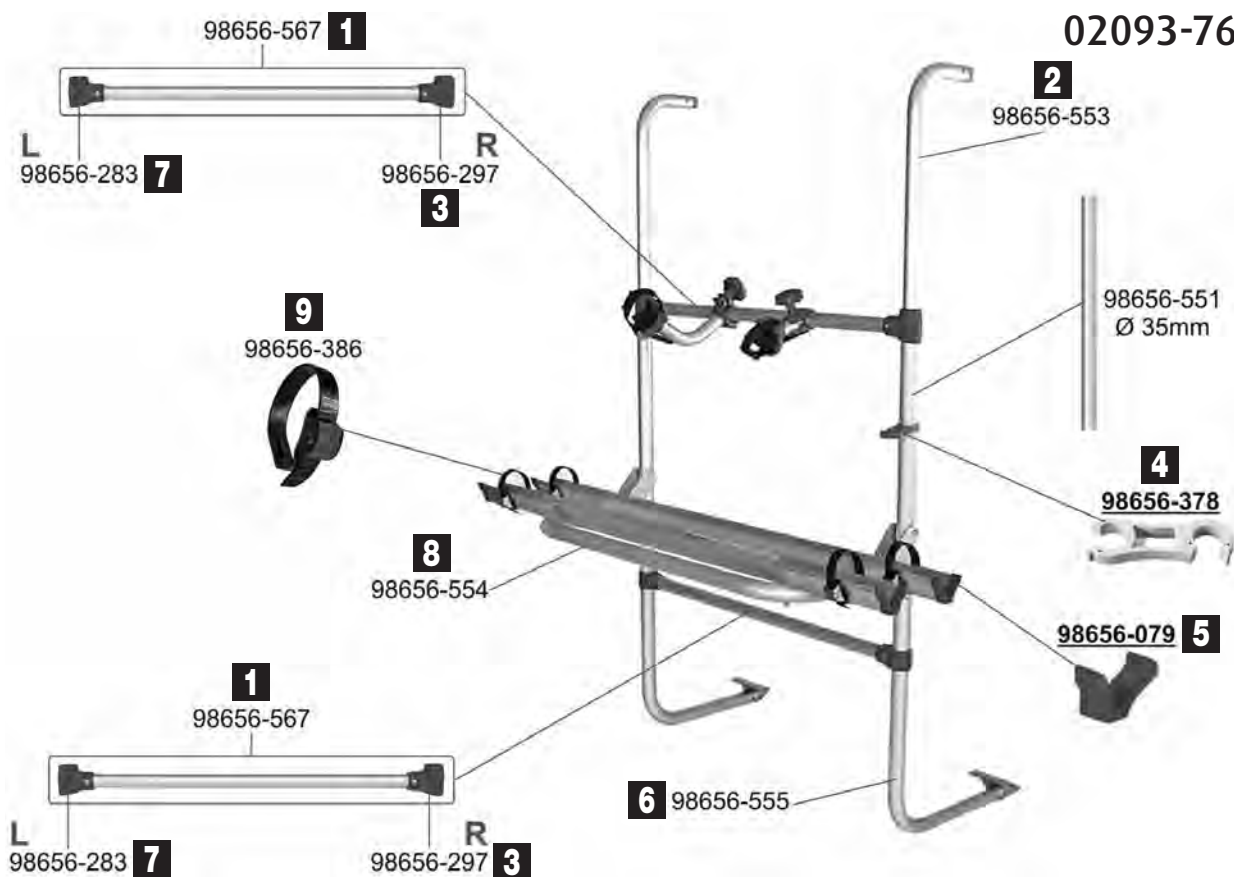
Ersatzteil-Dienst



FAHRZEUGTECHNIK / AUSBAU

PG 8500

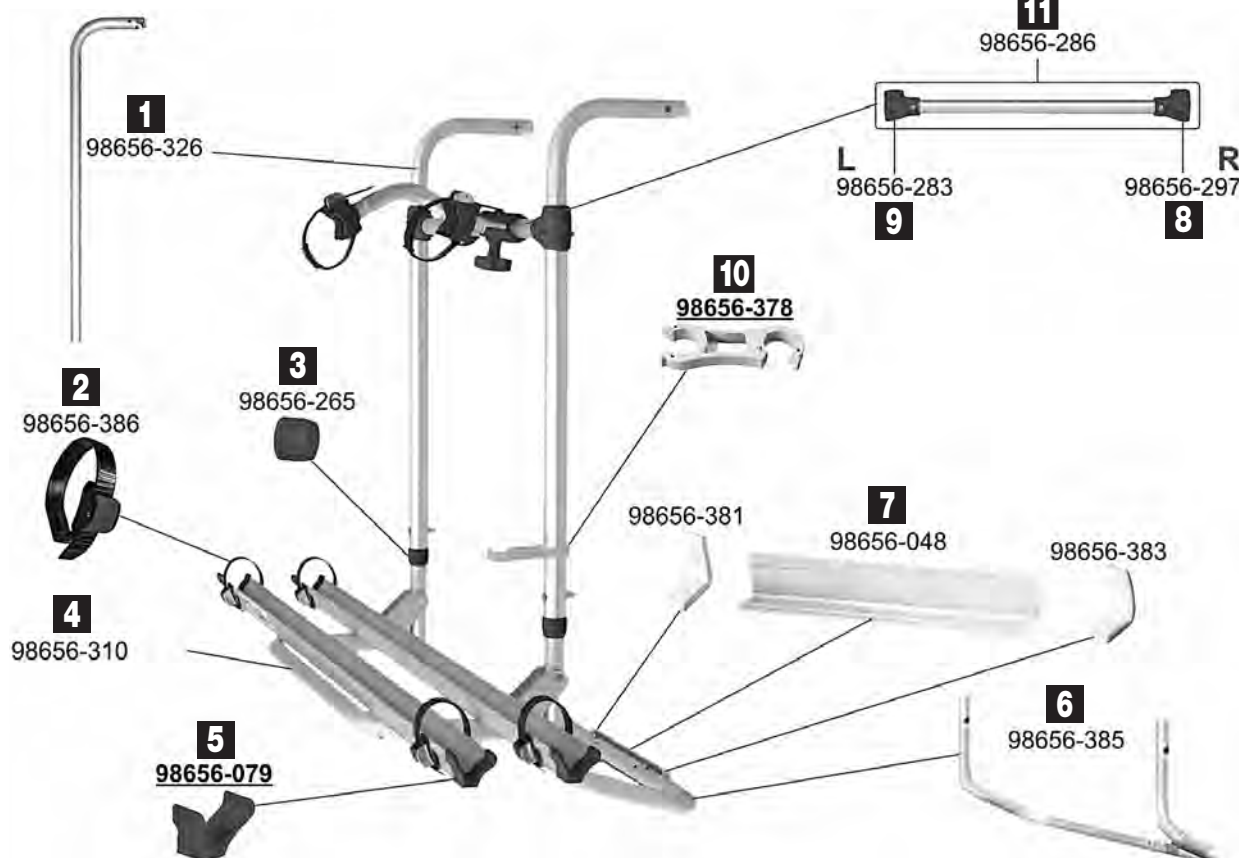
02093-76



Pos.	Movera-Nr.	Hersteller-Nr.	Artikel-Bezeichnung
1	9997721	98656-567	Rohrstütze
2	9992146	98656-553	Haltestruktur oben
3	9997717	98656-297	Verbindung rechts rot
4	9987295	98656-378	Halteklammer grau
5	9997807	98656-081	Schienenabdeckkappe schwarz
5	9991423	98656-079	Schienenabdeckkappe rot
6	9992147	98656-555	Tragestruktur unten
7	9997716	98656-283	Verbindung links rot
8	9992148	98656-554	Auflagebügel
9	9987350	98656-386	Quick Befestigungsriemen

Notizen

02093-36-



Pos.	Movera-Nr.	Hersteller-Nr.	Artikel-Bezeichnung
1	9992154	98656-326	Tragestruktur oben
2	9987350	98656-386	Quick Befestigungsriemen
3	9993618	98656-265	Lasche 35 / 30 rot
4	9992545	98656-310	Schienenauflage
5	9997807	98656-081	Schieneabdeckkappe schwarz
5	9991423	98656-079	Schieneabdeckkappe rot
6	9992153	98656-385	Tragestruktur unten
7	9994370	98656-048	Halteplatte mittig unten
8	9997717	98656-297	Verbinder rechts rot
9	9997716	98656-283	Verbinder links rot
10	9987295	98656-378	Halteklammer grau
11	9992151	98656-595	Befestigungsrohr

Notizen

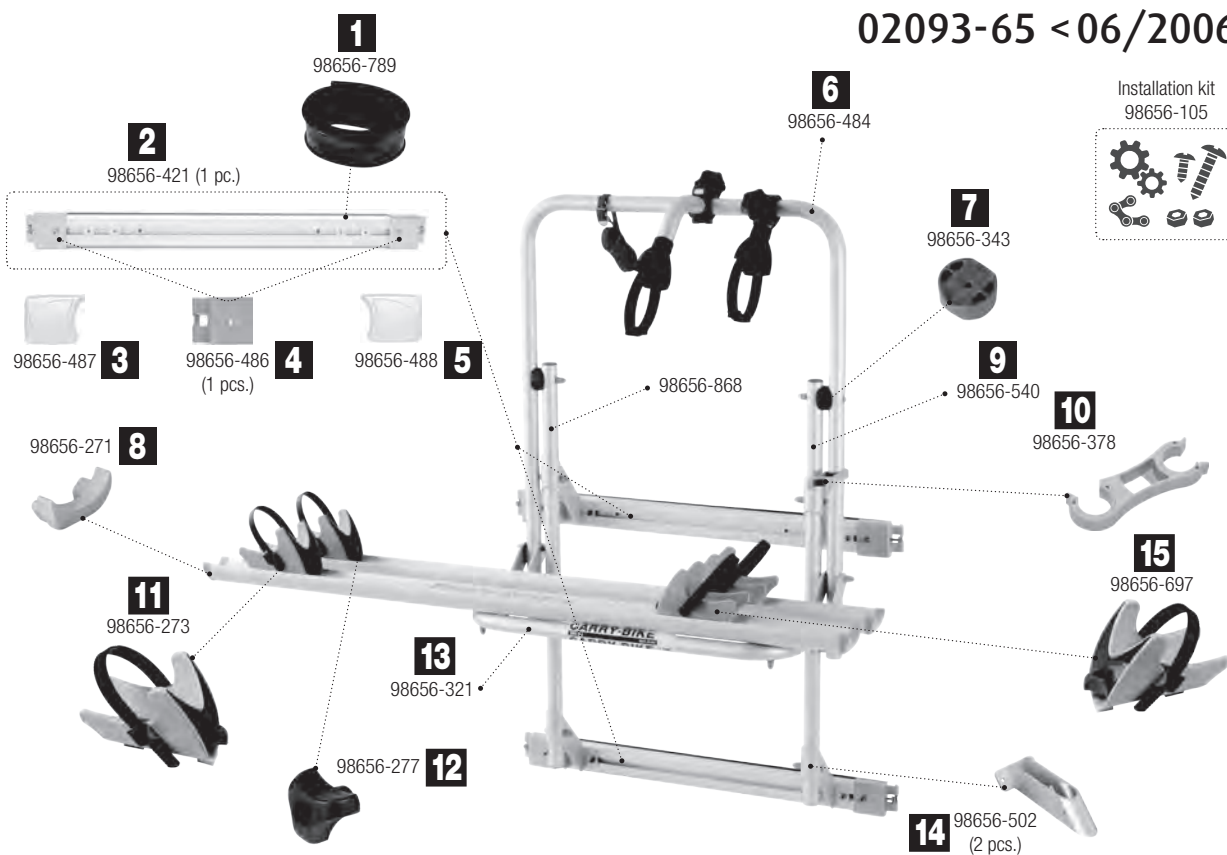
Ersatzteil-Dienst



FAHRZEUGTECHNIK / AUSBAU

PG 8500

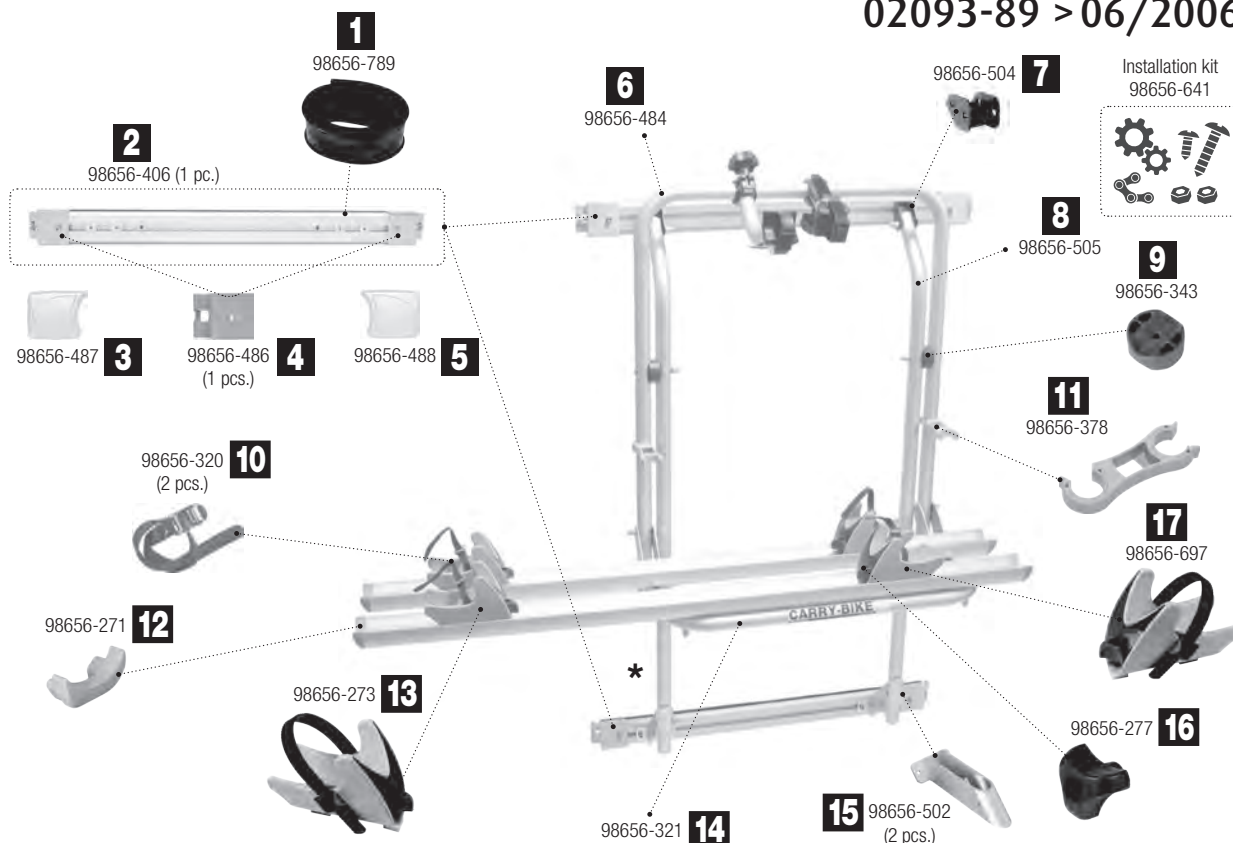
02093-65 < 06/2006



Pos.	Movera-Nr.	Hersteller-Nr.	Artikel-Bezeichnung
1	9919096	98656-789	Dichtgummi
2	9992155	98656-421	Klemmleiste oben
3	9994409	98656-487	Klemmleistenabdeckung links
4	9990837	98656-486	Befestigungshalter
5	9997592	98656-488	Klemmleistenabdeckung rechts
6	9992821	98656-484	Befestigungsrohr Auflagebügel
7	9993624	98656-343	Abstandsstück Fb. rot
8	9994100	98656-271	Endkappe zu Rail Premium Schiene
9	9995749	98656-540	Tragestruktur unten
10	9987295	98656-378	Halteklammer grau
11	9996185	98656-273	Feststellklotz links
12	9996672	98656-277	Feststellschraube rot
13	9998052	98656-321	Auflagebügel
14	9992157	98656-502	Halterung (VPE 2 Stück)
15	9905364	98656-697	Feststellklotz rechts

Notizen

02093-89 > 06/2006



* Ab 2010 hat der Träger einen tiefer gesetzten Auflagebügel

Pos.	Movera-Nr.	Hersteller-Nr.	Artikel-Bezeichnung
1	9919096	98656-789	Dichtgummi
2	9990040	98656-406	Klemmleiste
3	9994409	98656-487	Klemmleistenabdeckung links
4	9990837	98656-486	Befestigungshalter
5	9997592	98656-488	Klemmleistenabdeckung rechts
6	9992821	98656-484	Befestigungsrohr Auflagebügel
7	9992918	98656-504	Halterung für Stange
8	9993402	98656-505	Tragestruktur
9	9993624	98656-343	Abstandsstück rot
10	9981125	98656-320	Halteriemen Strip (VPE 2 Stück) Fb. rot
11	9987295	98656-378	Halteklammer
12	9994100	98656-271	Endkappe
13	9996185	98656-273	Feststellklotz links
14	9998052	98656-321	Auflagebügel
15	9992157	98656-502	Halterung (VPE 2 Stück)
16	9996672	98656-277	Feststellschraube Fb. rot
17	9905364	98656-697	Feststellklotz rechts

Notizen

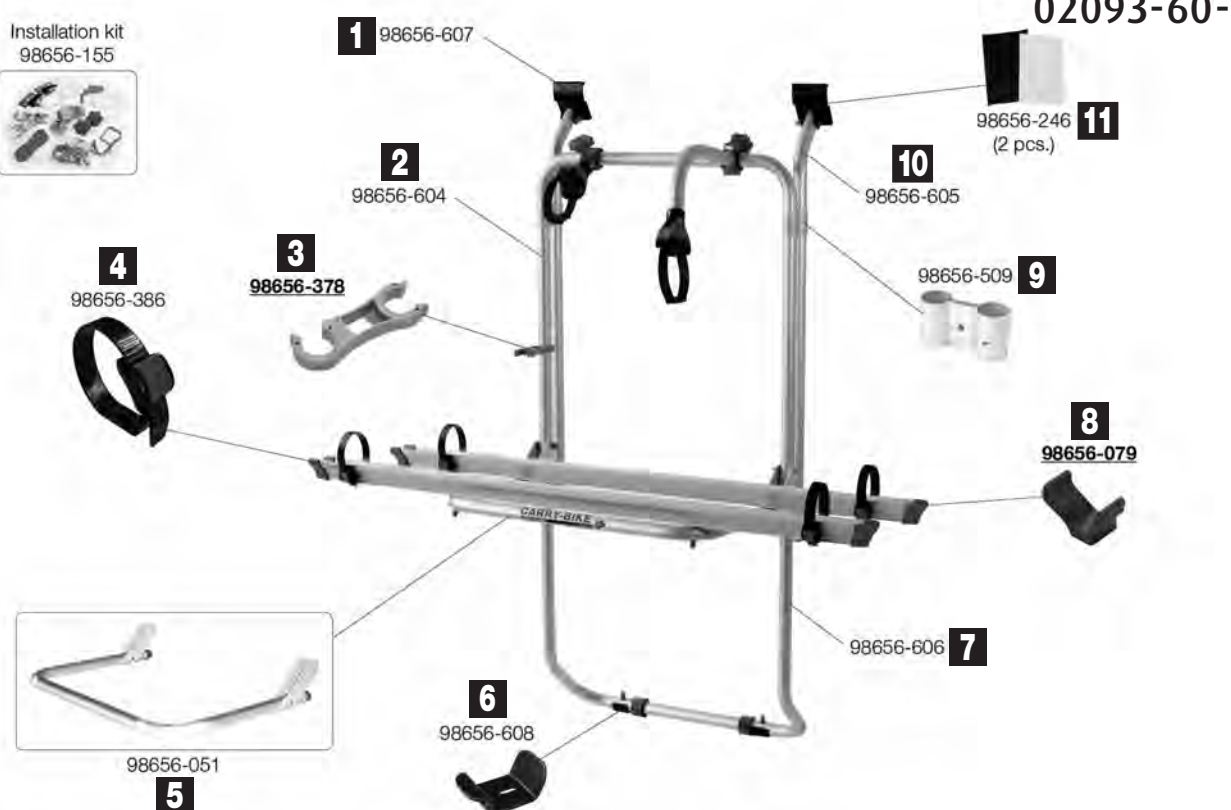
Ersatzteil-Dienst



FAHRZEUGTECHNIK / AUSBAU

PG 8500

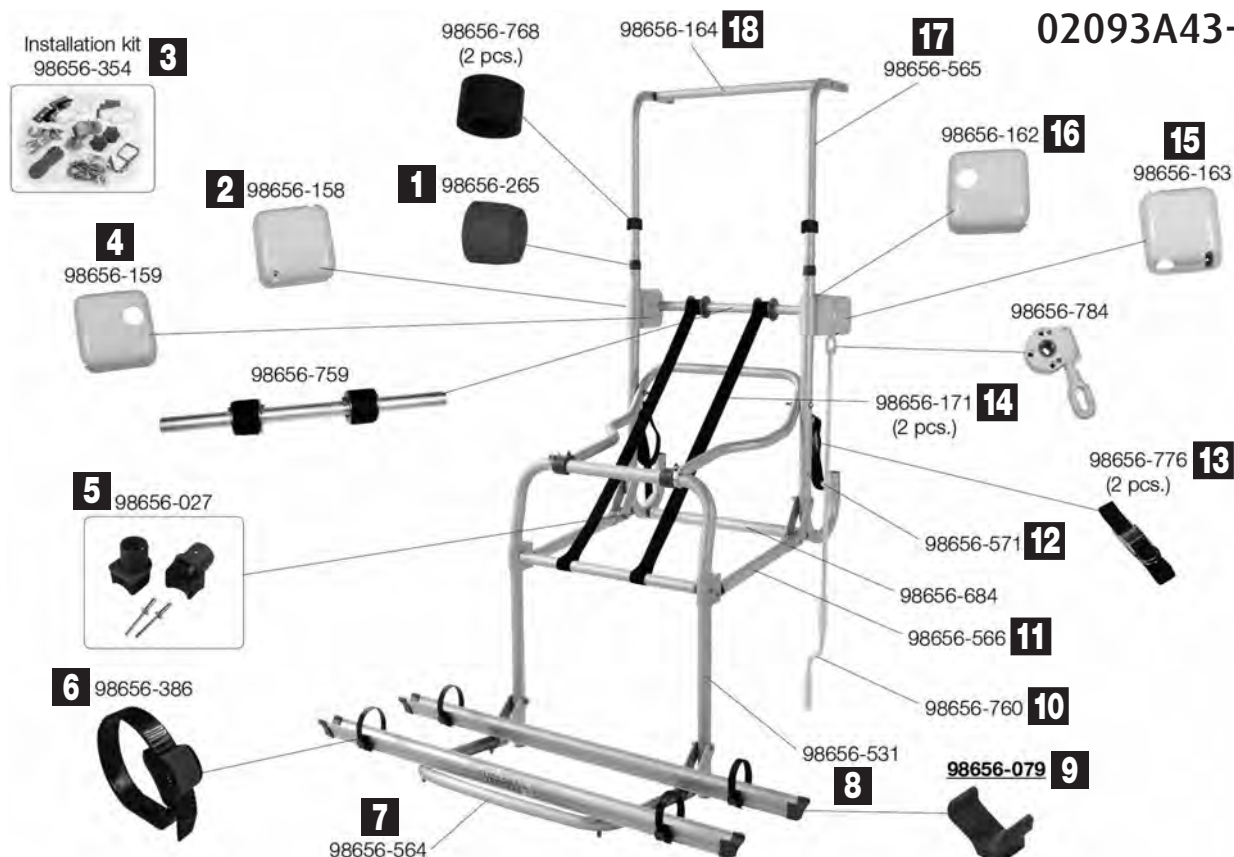
Installation kit
98656-155



Pos.	Movera-Nr.	Hersteller-Nr.	Artikel-Bezeichnung
1	9999818	98656-607	Halterung oben
2	9992162	98656-604	Tragestruktur oben
3	9987295	98656-378	Halteklammer grau
4	9987350	98656-386	Quick Befestigungsriemen
5	9992161	98656-051	Auflagebügel
6	9911604	98656-608	Halterung unten
7	9992167	98656-606	Tragestruktur unten
8	9997807	98656-081	Schienenabdeckkappe schwarz
9	9911596	98656-509	Fernrohrklemme
10	9992163	98656-605	Profil oben
11	9998204	98656-246	Schutzfolie zu Befestigungsschiene

Notizen

02093A43-



Pos.	Movera-Nr.	Hersteller-Nr.	Artikel-Bezeichnung
1	9993618	98656-265	Lasche 35 / 30 rot
2	9995114	98656-158	Außenabdeckung links weiß
3	9994109	98656-354	Zubehörbeutel zu Carry Bike Lift 77
4	9916287	98656-159	Innenabdeckung links zu Carry Bike Lift 77
5	9902402	98656-027	Reibungsstoßdämpfer
6	9987350	98656-386	Quick Befestigungsriemen
7	9998282	98656-564	Auflagebügelkit
8	9907938	98656-531	Schiebestruktur
9	9991423	98656-079	Schienenabdeckkappe rot
10	9992164	98656-760	Handkurbel
11	9995837	98656-566	Arm Lift Durchmesser 35 mm
12	9995836	98656-571	Tragestruktur unten
13	9914559	98656-776	Sicherheitsgurt (VE 2 Stück)
14	9992166	98656-171	Gurt (VE 2 Stück)
15	9994157	98656-163	Außenabdeckung rechts weiß
16	9994156	98656-162	Innenabdeckung rechts zu Carry Bike Lift 77
17	9992165	98656-565	Profil oben
18	9903371	98656-164	Querstange oben

Notizen

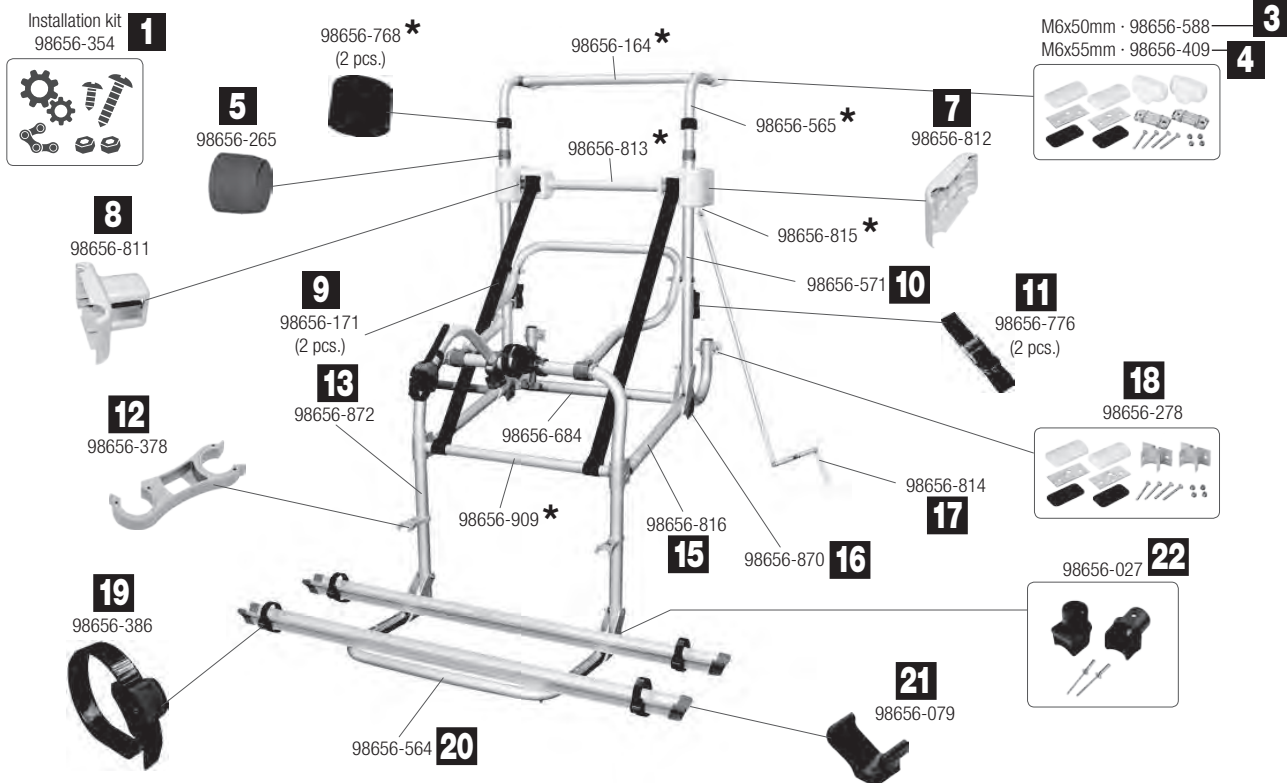
Ersatzteil-Dienst



FAHRZEUGTECHNIK / AUSBAU

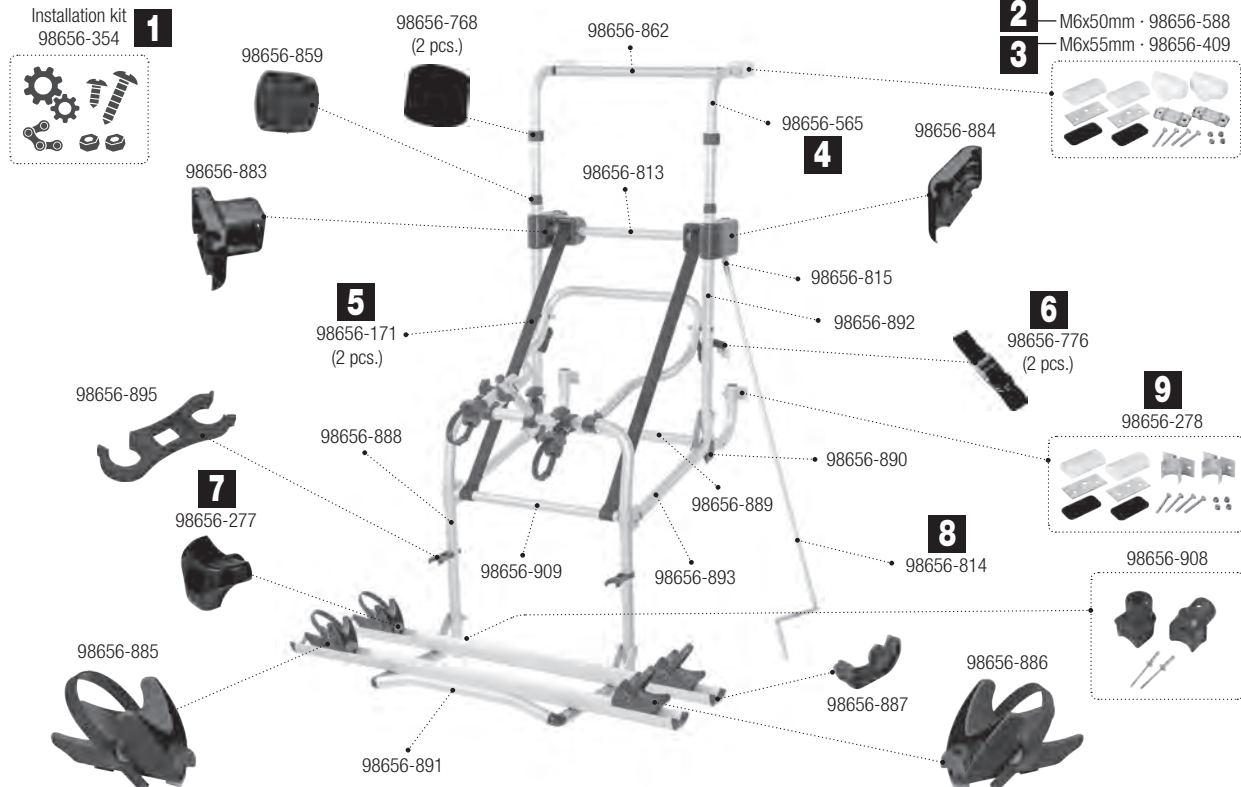
PG 8500

02093B43A



Pos.	Movera-Nr.	Hersteller-Nr.	Artikel-Bezeichnung
1	9994109	98656-354	Zubehörbeutel
2	9903371	98656-164	Querstange CB Lift NEU 77 Rot
2	Auf Anfrage	98656-862	Querstange CB Lift NEU 77 Schwarz
3	9991676	98656-588	Befestigungskit oben M6x50 mm
4	9991677	98656-409	Befestigungskit oben M6x55 mm
5	9993618	98656-265	Lasche 35 / 30 Fb. rot
5	Auf Anfrage	98656-859	Lasche 35 / 30 Fb. schwarz
6	9992165	98656-565	Profil oben
7	9918075	98656-812	Abdeckung außen zu CB Lift 77 NEU Rot
7	Auf Anfrage	98656-884	Abdeckung außen zu CB Lift 77 NEU Schwarz
8	9918074	98656-811	Abdeckung innen zu CB Lift 77 NEU Rot
8	Auf Anfrage	98656-883	Abdeckung innen zu CB Lift 77 NEU Schwarz
9	9992166	98656-171	Gurt (VPE 2 Stück)
10	9995836	98656-571	Tragestruktur unten zu CB Lift 77 NEU Rot
10	Auf Anfrage	98656-892	Tragestruktur unten zu CB Lift 77 NEU Schwarz
11	9914559	98656-776	Sicherheitsgurt (VPE 2 Stück)
12	9987295	98656-378	Halteklammer zu CB Lift 77 NEU Rot
12	Auf Anfrage	98656-895	Halteklammer zu CB Lift 77 NEU Schwarz
13	Auf Anfrage	98656-872	Haltestruktur unten zu CB Lift 77 NEU Rot
13	Auf Anfrage	98656-888	Haltestruktur unten zu CB Lift 77 NEU Schwarz
14	Auf Anfrage	98656-684	Klemmleiste unten zu CB Lift 77 NEU Rot
14	Auf Anfrage	98656-889	Klemmleiste unten zu CB Lift 77 NEU Schwarz
15	Auf Anfrage	98656-816	Kit Arm d=35 mm zu CB Lift 77 NEU Rot
15	Auf Anfrage	98656-893	Kit Arm d=35 mm zu CB Lift 77 NEU Schwarz
16	Auf Anfrage	98656-870	Aufsatz Endstück zu CB Lift 77 NEU Rot
16	Auf Anfrage	98656-890	Aufsatz Endstück zu CB Lift 77 NEU Schwarz
17	9919232	98656-814	Handkurbel komplett
18	9993264	98656-278	Befestigungskit unten
19	9987350	98656-386	Befestigungsriemen Quick Safe
20	9998282	98656-564	Auflagebügelkit zu CB Lift 77 NEU Rot
20	Auf Anfrage	98656-894	Auflagebügelkit zu CB Lift 77 NEU Schwarz
21	9991423	98656-079	Schienenabdeckkappe Fb. rot zu CB Lift 77 NEU Rot
21	9997807	98656-081	Schienenabdeckkappe Fb. schwarz zu CB Lift 77 NEU Schwarz
22	9902402	98656-027	Reibungsstoßdämpfer (VPE 2 Stück) zu CB Lift 77 NEU Rot
22	Auf Anfrage	98656-278	Reibungsstoßdämpfer (VPE 2 Stück) zu CB Lift 77 NEU Schwarz

* Artikel die keine Position haben, gibt es auf „Anfrage“. Diese passen auf beide Träger (Rot+Schwarz)



Pos.	Movera-Nr.	Hersteller-Nr.	Artikel-Bezeichnung
1	9994109	98656-354	Zubehörbeutel
2	9991676	98656-588	Befestigungskit oben M6x50 mm
3	9991677	98656-409	Befestigungskit oben M6x55 mm
4	9992165	98656-565	Profil oben
5	9992166	98656-171	Gurt (VPE 2 Stück)
6	9914559	98656-776	Sicherheitsgurt (VPE 2 Stück)
7	9996672	98656-277	Feststellschraube Fb. rot
8	9919232	98656-814	Handkurbel komplett
9	9993264	98656-278	Befestigungskit unten

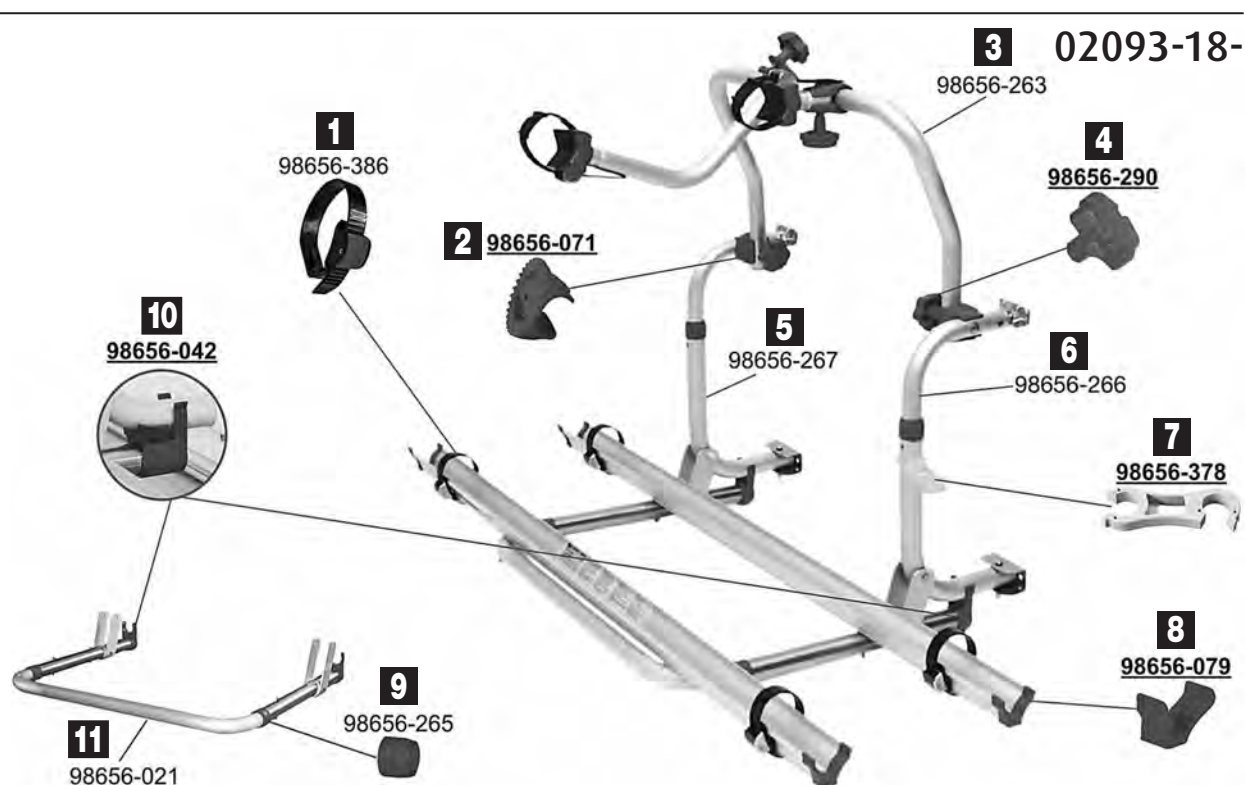
Notizen

Ersatzteil-Dienst

FIAMMA

FAHRZEUGTECHNIK / AUSBAU

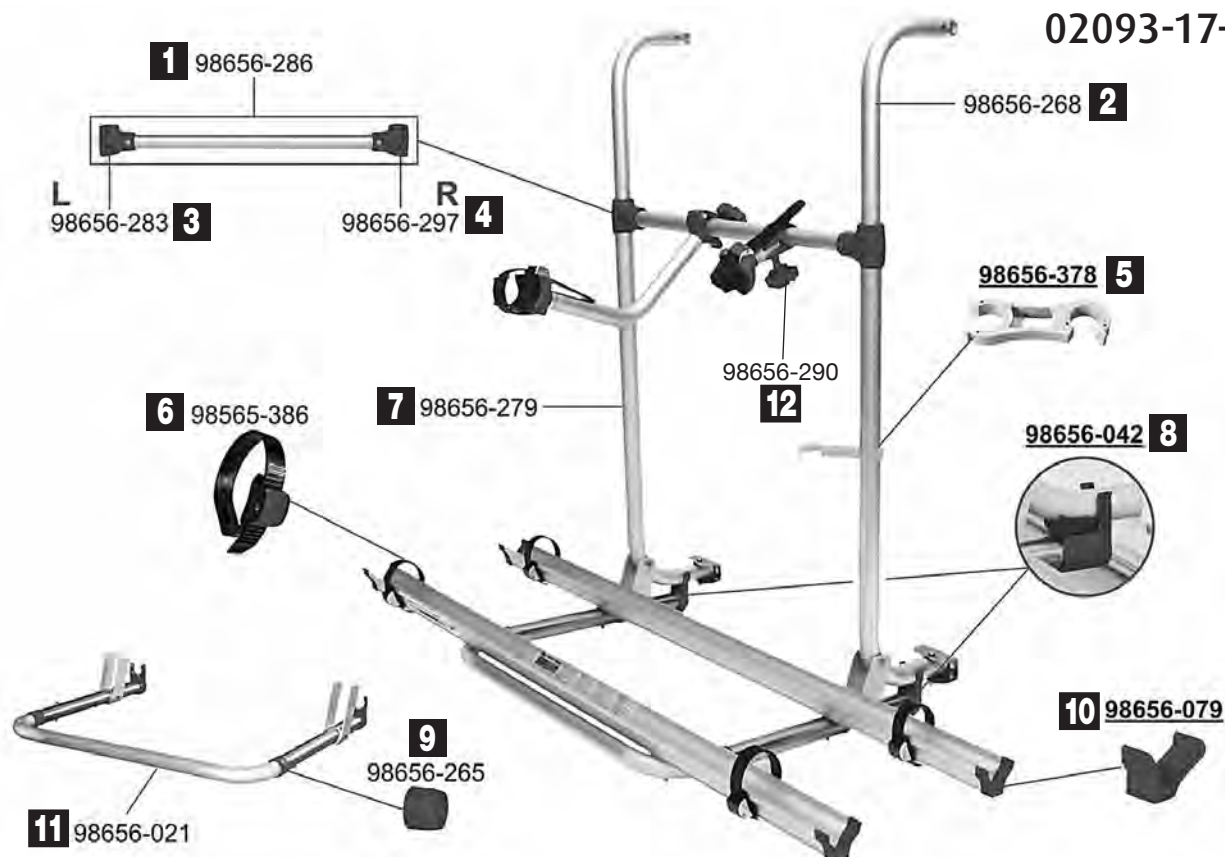
PG 8500



Pos.	Movera-Nr.	Hersteller-Nr.	Artikel-Bezeichnung
1	9987350	98656-386	Quick Befestigungsriemen
2	9956453	98656-071	Zahnscheibe 30 mm rot
3	9956452	98656-263	Bügel schwenkbar
4	9956455	98656-290	Rändelschraube rot
5	9956451	98656-267	Haltestruktur unten
6	9956450	98656-266	Haltestruktur oben
7	9987295	98656-378	Halteklammer grau
8	9997807	98656-081	Schienenabdeckkappe schwarz
8	9991423	98656-079	Schienenabdeckkappe rot
8	9994372	98656-080	Schienenabdeckkappe blau
9	9993618	98656-265	Lasche 35 / 30 rot
10	9956454	98656-042	Reibestoßdämpfer 35 mm (VE 2 Stück)
11	9956449	98656-021	Auflagebügel

Notizen

02093-17-



Pos.	Movera-Nr.	Hersteller-Nr.	Artikel-Bezeichnung
1	9992152	98656-286	Querstrebe
2	9956447	98656-268	Haltestruktur oben
3	9997716	98656-283	Verbinder links rot
4	9997717	98656-297	Verbinder rechts rot
5	9987295	98656-378	Halteklammer grau
6	9987350	98656-386	Quick-Befestigungsriemen
7	9956448	98656-279	Haltestruktur unten
8	9956454	98656-042	Reibungsstoßdämpfer (VE 2 Stück)
9	9993618	98656-265	Lasche 35 / 30 rot
10	9997807	98656-081	Schienenabdeckkappe schwarz
10	9991423	98656-079	Schienenabdeckkappe rot
11	9956449	98656-021	Auflagebügel
12	9956455	98656-290	Rändelschraube rot

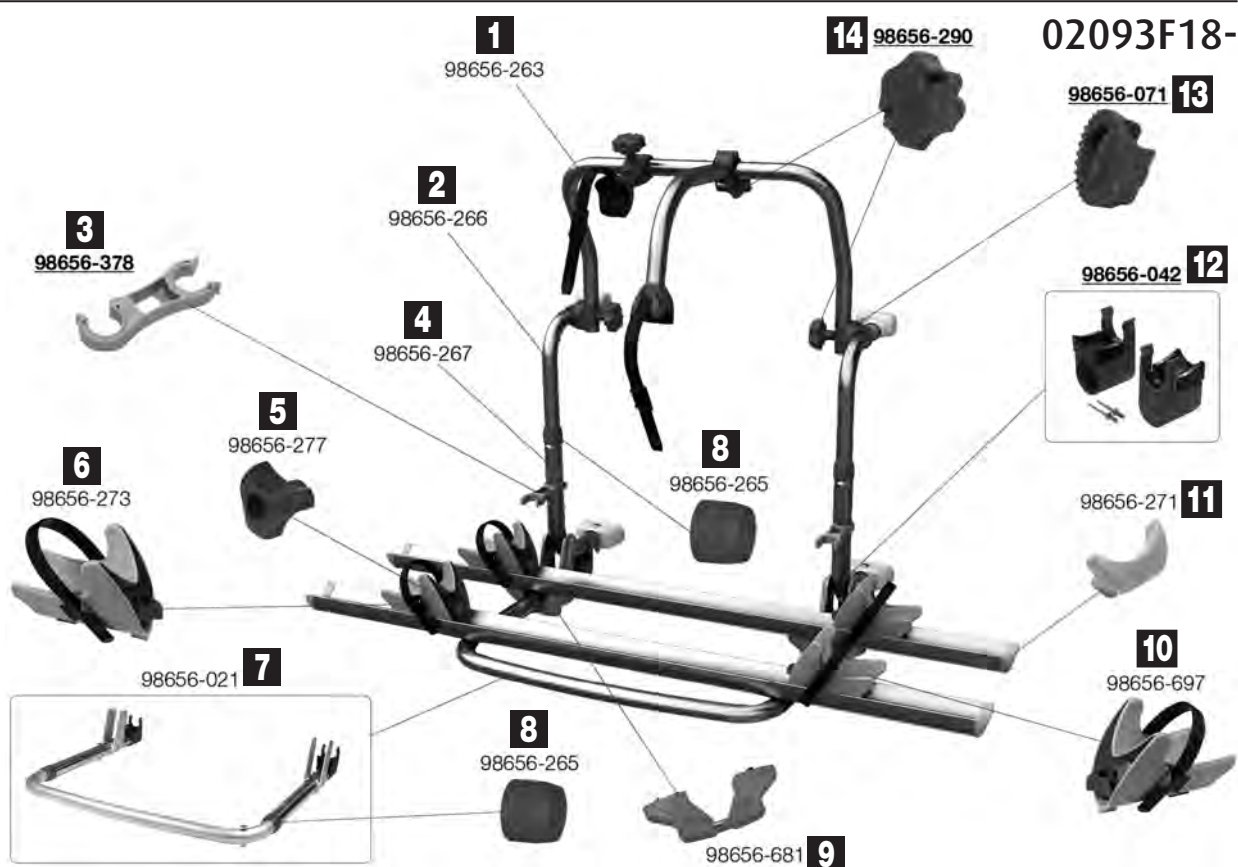
Notizen

Ersatzteil-Dienst



FAHRZEUGTECHNIK / AUSBAU

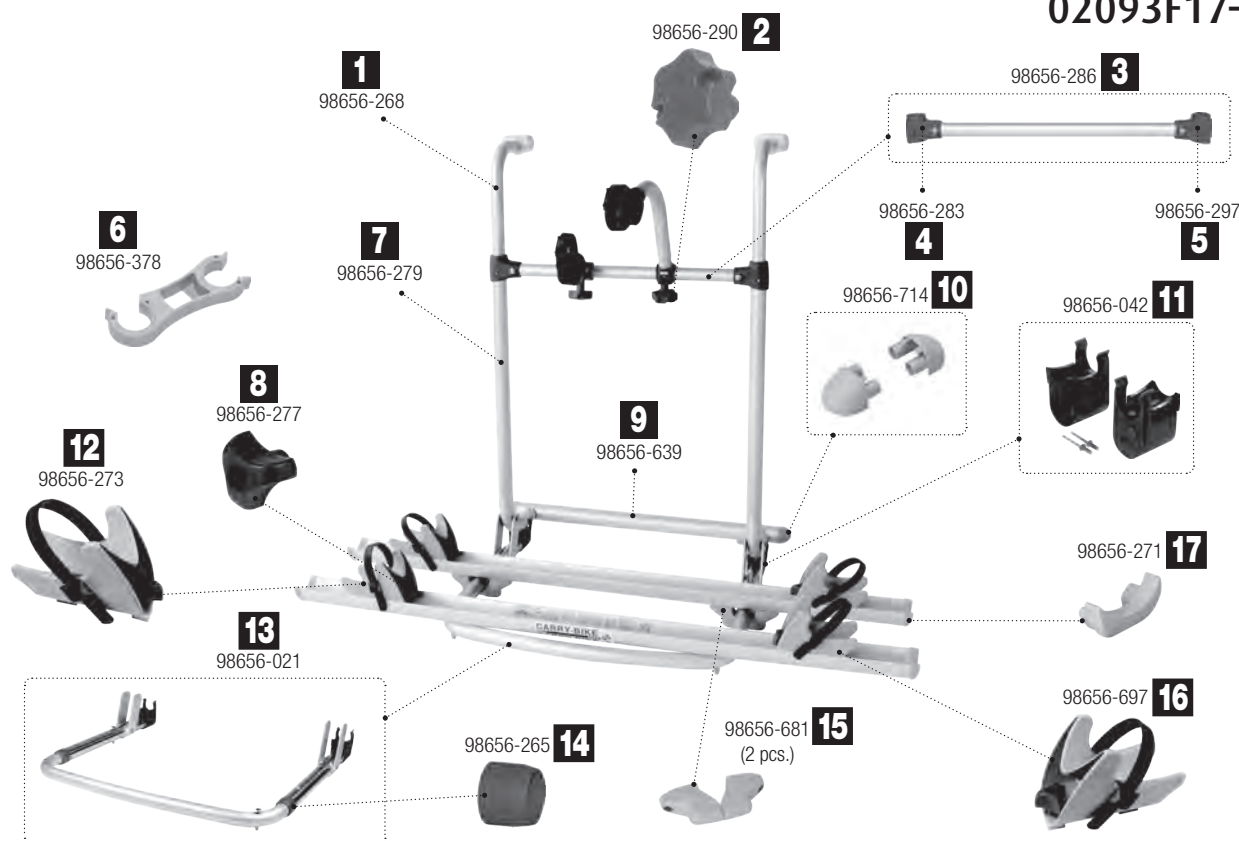
PG 8500



Pos.	Movera-Nr.	Hersteller-Nr.	Artikel-Bezeichnung
1	9956452	98656-263	Bügel oben
2	9956450	98656-266	Haltestruktur oben
3	9987295	98656-378	Halteklammer grau
4	9956451	98656-267	Haltestruktur unten
5	9996672	98656-277	Feststellschraube rot
6	9996185	98656-273	Halteschuh links
7	9956449	98656-021	Auflagebügel
8	9993618	98656-265	Lasche rot 35 / 30 mm
9	9909819	98656-681	Kit zu Carry Bike Premium
10	9905364	98656-697	Halteschuh rechts
11	9994100	98656-271	Endkappe zu Schiene
12	9956454	98656-042	Klemme rot 35 mm (VE 2 Stück)
13	9956453	98656-071	Zahnscheibe 30 mm
14	9956455	98656-290	Rändelschraube rot

Notizen

02093F17-



Pos.	Movera-Nr.	Hersteller-Nr.	Artikel-Bezeichnung
1	9956447	98656-268	Haltestruktur oben
2	9956455	98656-290	Rändelschraube Fb. rot
3	9992152	98656-286	Querstrebe
4	9997716	98656-283	Verbindungsstück links
5	9997717	98656-297	Verbindungsstück rechts
6	9987295	98656-378	Halteklammer grau
7	9956448	98656-279	Haltestruktur unten
8	9996672	98656-277	Feststellschraube Fb. rot
9	9916225	98656-639	Halterung unten
10	9913495	98656-714	Endkappe
11	9956454	98656-042	Reibstoßdämpfer 35 mm Fb. rot (VPE 2 Stück)
12	9996185	98656-273	Feststellklotz links
13	9956449	98656-021	Auflagebügel
14	9993618	98656-265	Lasche 35 / 30 rot
15	9909819	98656-681	Kit Premium S (VPE 2 Stück)
16	9905364	98656-697	Feststellklotz rechts
17	9994100	98656-271	Endkappe zu Rail Premium

Notizen

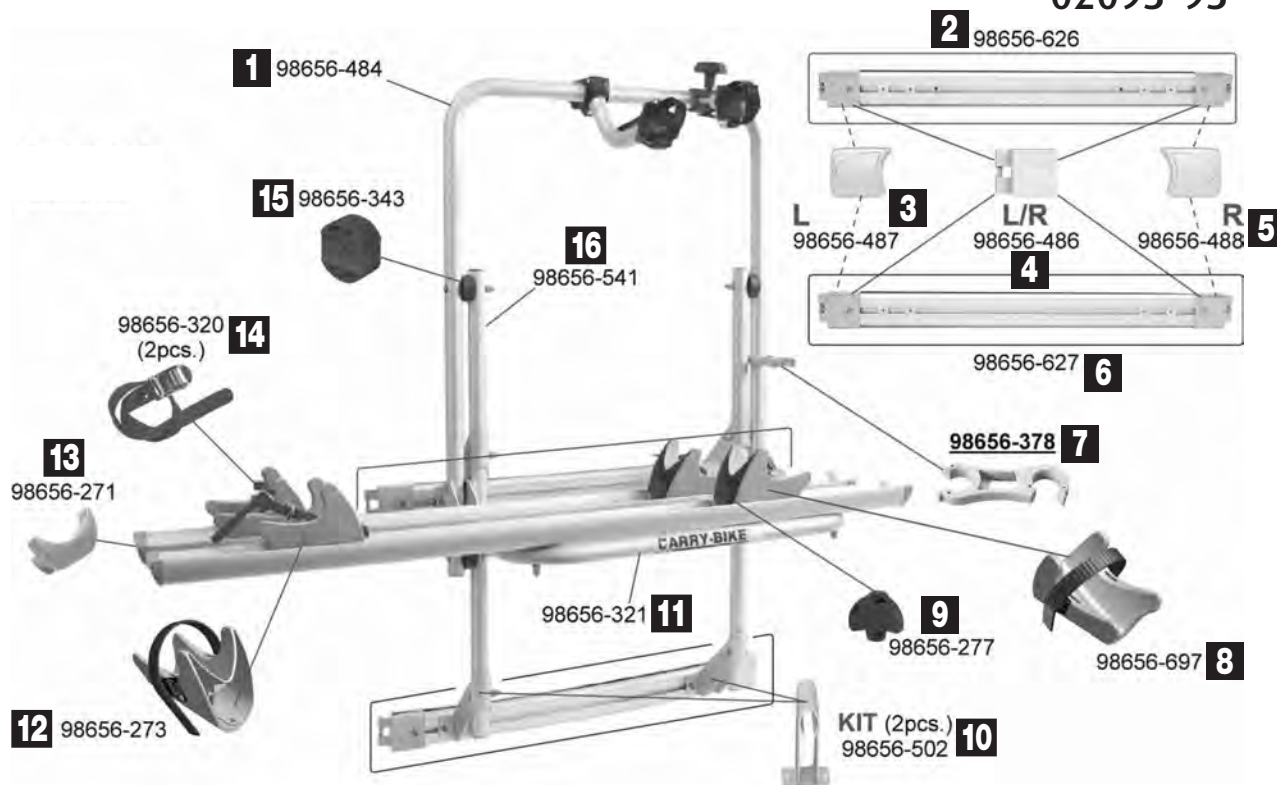
Ersatzteil-Dienst



FAHRZEUGTECHNIK / AUSBAU

PG 8500

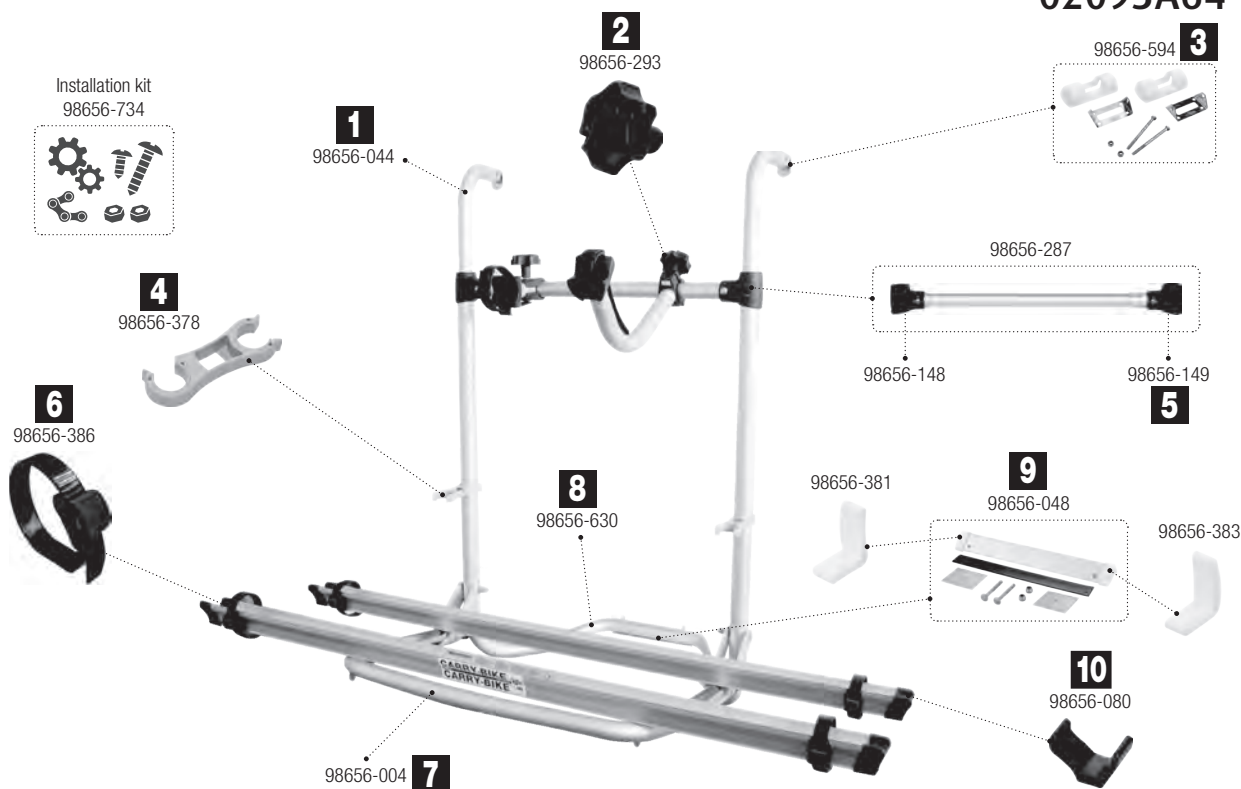
02093-93-



Pos.	Movera-Nr.	Hersteller-Nr.	Artikel-Bezeichnung
1	9992821	98656-484	Befestigungsrohr Auflagebügel
2	9999708	98656-626	Klemmleiste oben
3	9994409	98656-487	Klemmleistenabdeckung links
4	9990837	98656-486	Befestigungshalter
5	9997592	98656-488	Klemmleistenabdeckung rechts
6	9999709	98656-627	Klemmleiste unten
7	9987295	98656-378	Halteklammer
8	9905364	98656-697	Halteschuh rechts
9	9996672	98656-277	Feststellschraube
10	9992157	98656-502	Halterung (VE 2 Stück)
11	9998052	98656-321	Auflagebügel
12	9996185	98656-273	Halteschuh links
13	9994100	98656-271	Endkappe zu Rail Premium Schiene
14	9981125	98656-320	Befestigungsgurt (VE 2 Stück)
15	9993624	98656-343	Abstandsstück
16	9904578	98656-541	Tragestruktur unten
o. Abb.	Auf Anfrage	98656-105	Installations Kit

Notizen

02093A64-



Pos.	Movera-Nr.	Hersteller-Nr.	Artikel-Bezeichnung
1	9918454	98656-044	Tragestruktur oben
2	9998106	98656-293	Schraubmutter zu Haltearm Fb. blau
3	9919195	98656-594	Halterung oben
4	9987295	98656-378	Halteklammer
5	9919598	98656-149	Rechte „T“ Verbindung
6	9987350	98656-386	Befestigungsriemen Quick Safe
7	9917019	98656-004	Auflagebügel
8	9911739	98656-630	Tragestruktur unten
9	9994370	98656-048	Halteplatte mittig
10	9994372	98656-080	Schienenabdeckkappe Fb. blau

Notizen

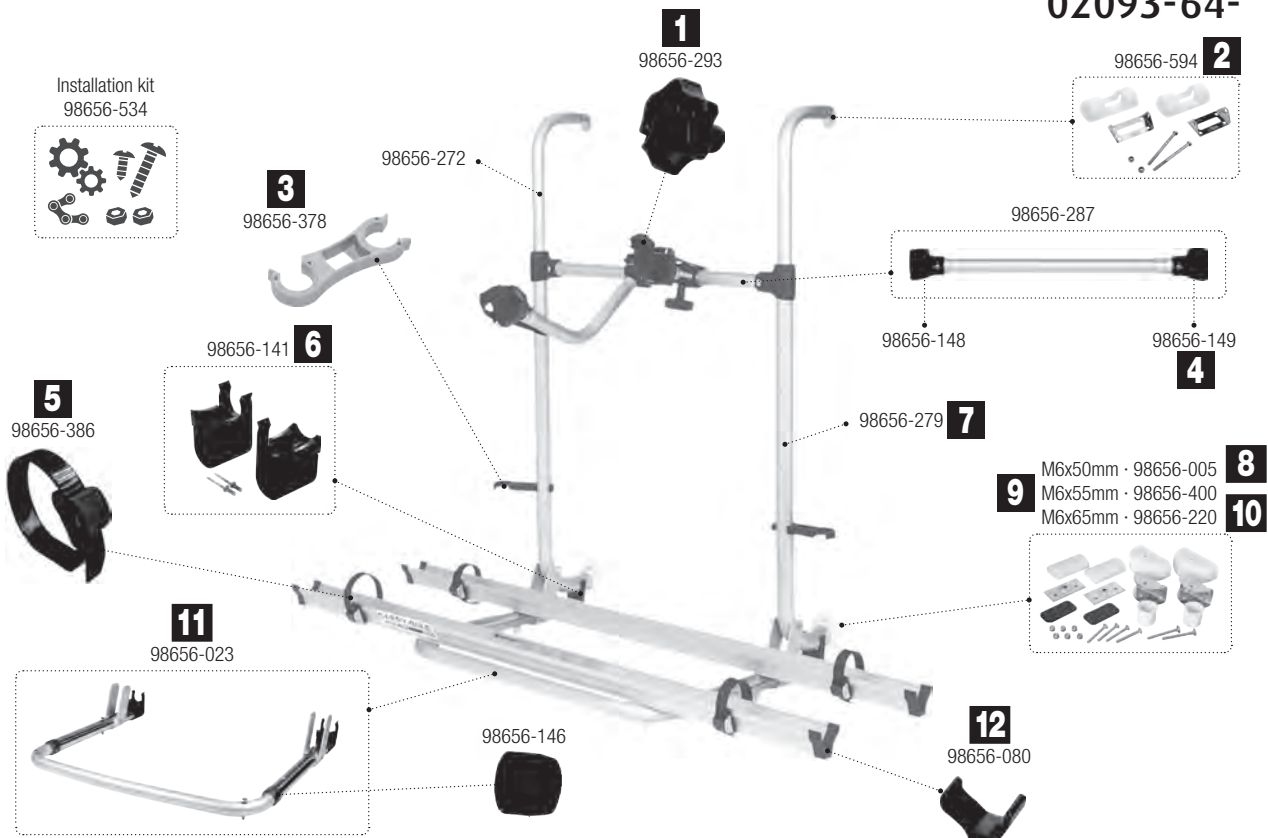
Ersatzteil-Dienst



FAHRZEUGTECHNIK / AUSBAU

PG 8500

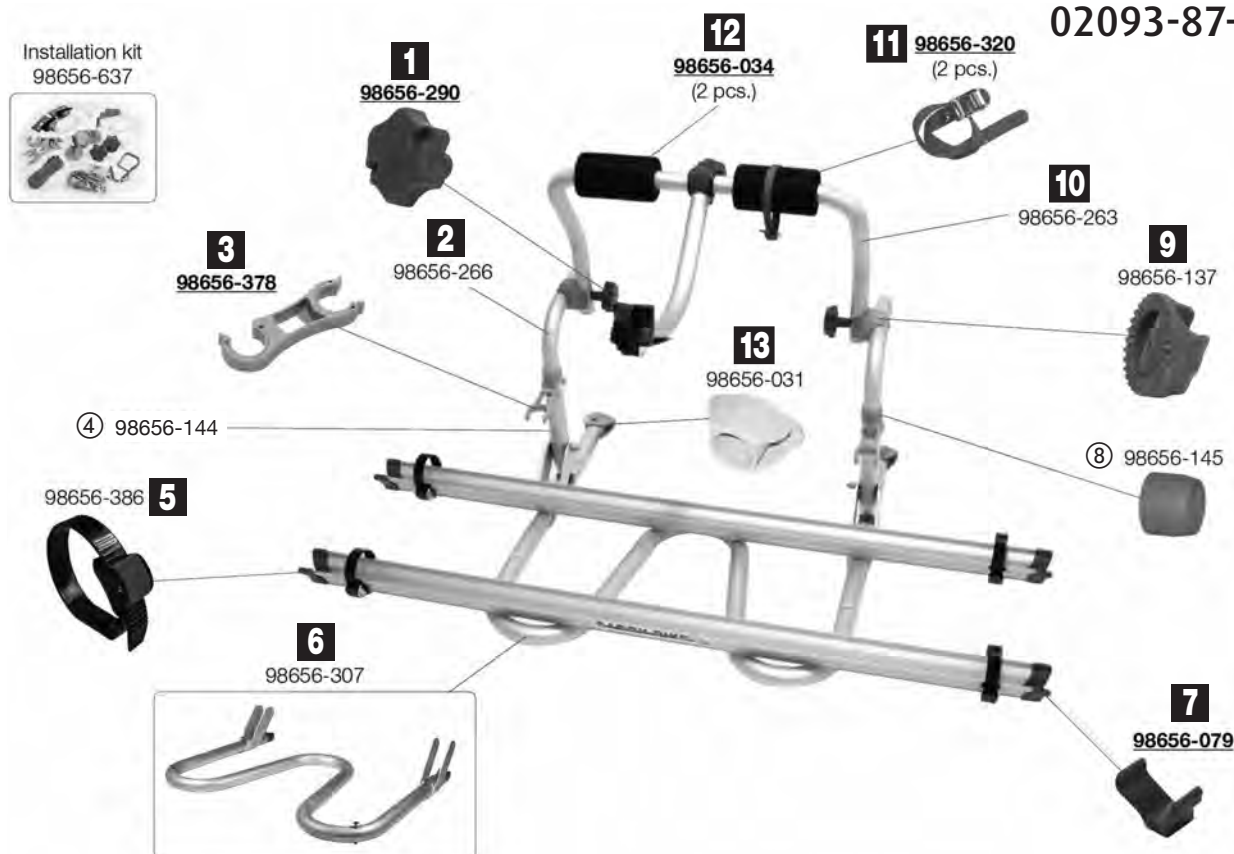
02093-64-



Pos.	Movera-Nr.	Hersteller-Nr.	Artikel-Bezeichnung
1	9998106	98656-293	Schraubmutter zu Haltearm Fb. blau
2	9919195	98656-594	Obere Halterng
3	9987295	98656-378	Halteklammer grau
4	9919598	98656-149	Rechte „T“ Verbindung
5	9987350	98656-386	Befestigungsriemen Quick Safe
6	9997792	98656-141	Reibstoßdämpfer
7	9956448	98656-279	Haltestruktur unten
8	9997309	98656-005	Befestigungskit unten M6 x 50 mm
9	9956496	98656-400	Befestigungskit unten M6 x 55 mm
10	9956495	98656-220	Befestigungskit unten M6 x 65 mm
11	9997821	98656-023	Auflagebügel
12	9994372	98656-080	Schienenabdeckkappe Fb. blau

Notizen

02093-87-



Pos.	Movera-Nr.	Hersteller-Nr.	Artikel-Bezeichnung
1	9956455	98656-290	Rändelschraube rot
2	9956450	98656-266	Haltestruktur oben
3	9987295	98656-378	Halteklammer
4	Auf Anfrage	98656-144	Tragestruktur unten
5	9987350	98656-386	Befestigungsriemen
6	9909997	98656-307	Auflagebügel
7	9991423	98656-079	Schienenabdeckung rot
8	Auf Anfrage	98656-145	Lasche grau 35 / 30
9	9998593	98656-137	Zahnkranz
10	9956452	98656-263	Bügel oben
11	9981125	98656-320	Befestigungsgurt (VE 2 Stück)
12	9994990	98656-034	Schutzpolster (VE 2 Stück)
13	9994373	98656-031	Befestigungsset unten

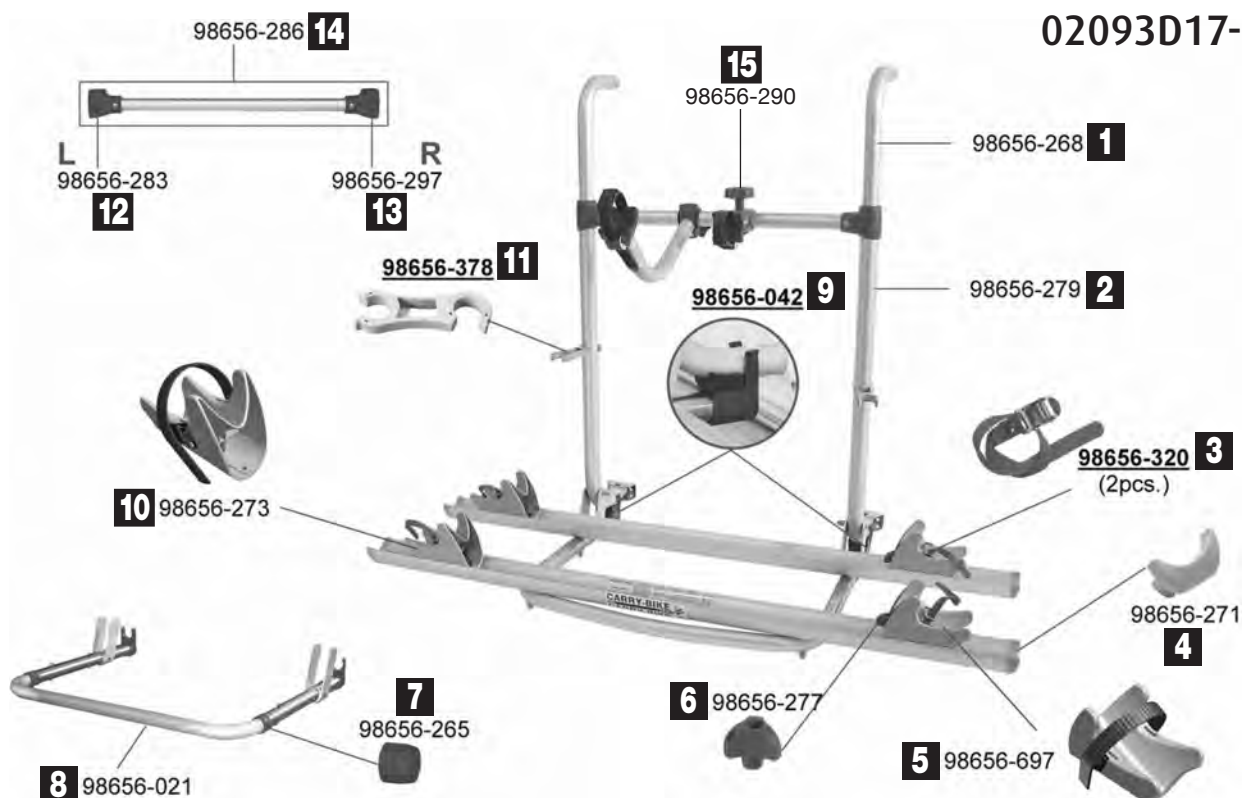
Notizen

Ersatzteil-Dienst



FAHRZEUGTECHNIK / AUSBAU

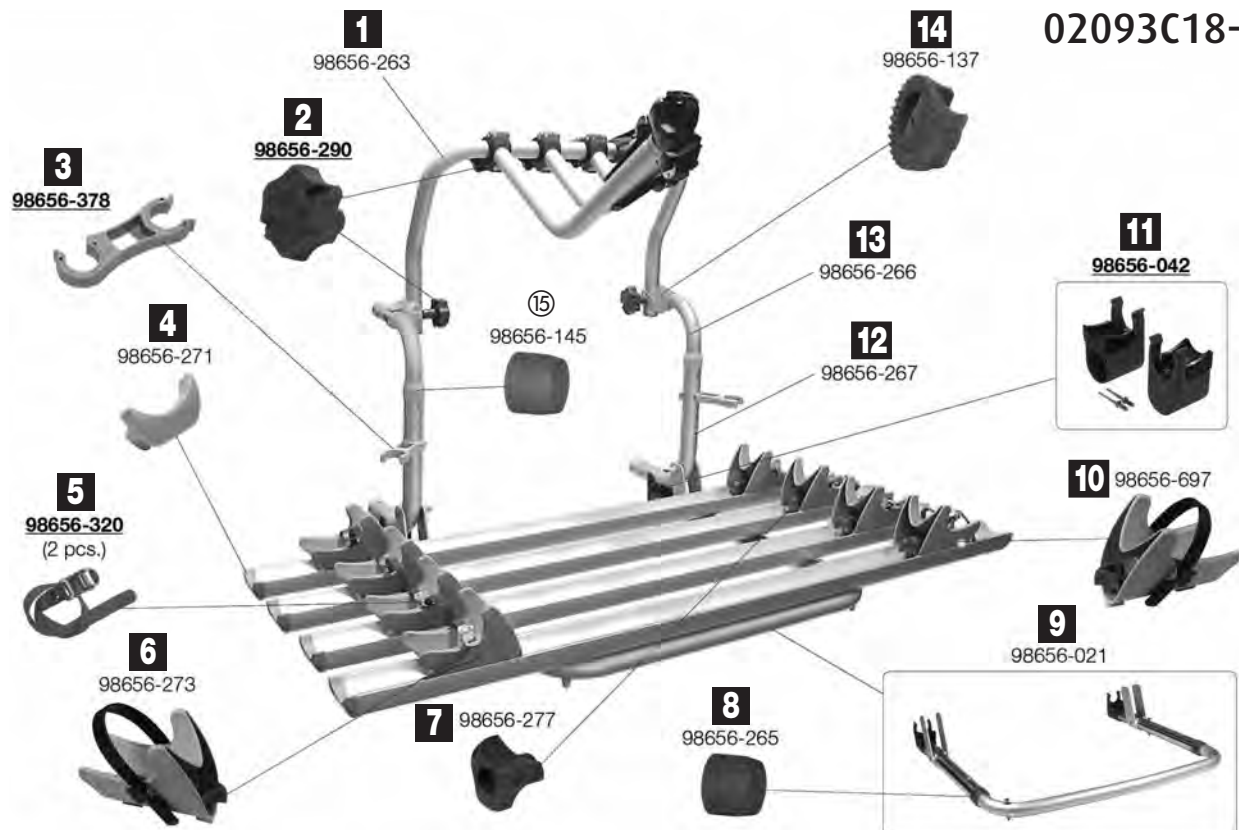
PG 8500



Pos.	Movera-Nr.	Hersteller-Nr.	Artikel-Bezeichnung
1	9956447	98656-268	Haltestruktur oben
2	9956448	98656-279	Haltestruktur unten
3	9981125	98656-320	Befestigungsgurt (VE 2 Stück)
4	9994100	98656-271	Endkappe Rail Premium
5	9905364	98656-697	Halteschuh rechts
6	9996672	98656-277	Feststellschraube rot
7	9993618	98656-265	Lasche rot 35 / 30 mm
8	9956449	98656-021	Auflagebügel
9	9956454	98656-042	Reibestoßdämpfer rot 35 mm
10	9996185	98656-273	Halteschuh links
11	9987295	98656-378	Halteklammer
12	9997716	98656-283	Verbindungsstück links
13	9997717	98656-297	Verbindungsstück rechts
14	9992152	98656-286	Querstrebe
15	9956455	98656-290	Rändelschraube rot

Notizen

02093C18-



Pos.	Movera-Nr.	Hersteller-Nr.	Artikel-Bezeichnung
1	9956452	98656-263	Bügel oben
2	9956455	98656-290	Rändelschraube rot
3	9987295	98656-378	Halteklammer
4	9994100	98656-271	Endkappe grau
5	9981125	98656-320	Befestigungsgurt (VE 2 Stück)
6	9996185	98656-273	Halteschuh links
7	9996672	98656-277	Festsellschraube rot
8	9993618	98656-265	Lasche 35 / 30 mm rot
9	9956449	98656-021	Auflagebügel
10	9905364	98656-697	Halteschuh rechts
11	9956454	98656-042	Reibestoßdämpfer
12	9956451	98656-267	Haltestruktur unten
13	9956450	98656-266	Haltestruktur oben
14	9998593	98656-137	Zahnkranz
15	Auf Anfrage	98656-145	Lasche 35 / 30 mm grau
o. Abb.	9997309	98656-005	Befestigungskit unten M6x50 mm
o. Abb.	9956496	98656-400	Befestigungskit unten M6x55 mm
o. Abb.	9956495	98656-220	Befestigungskit unten M6x65 mm

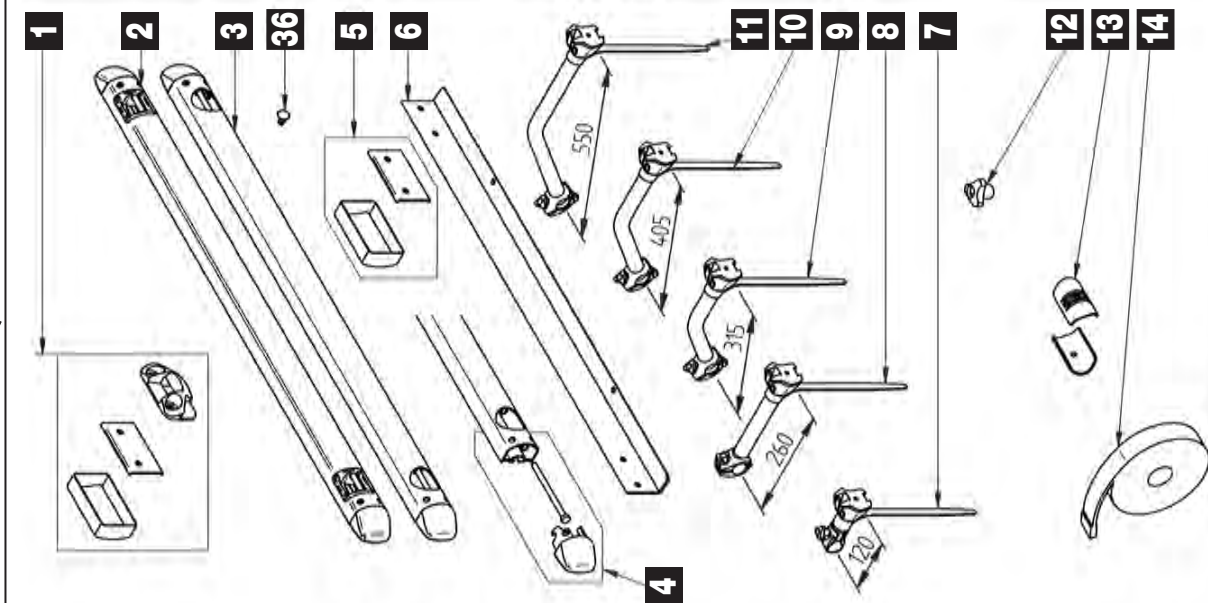
Notizen

Ersatzteil-Dienst

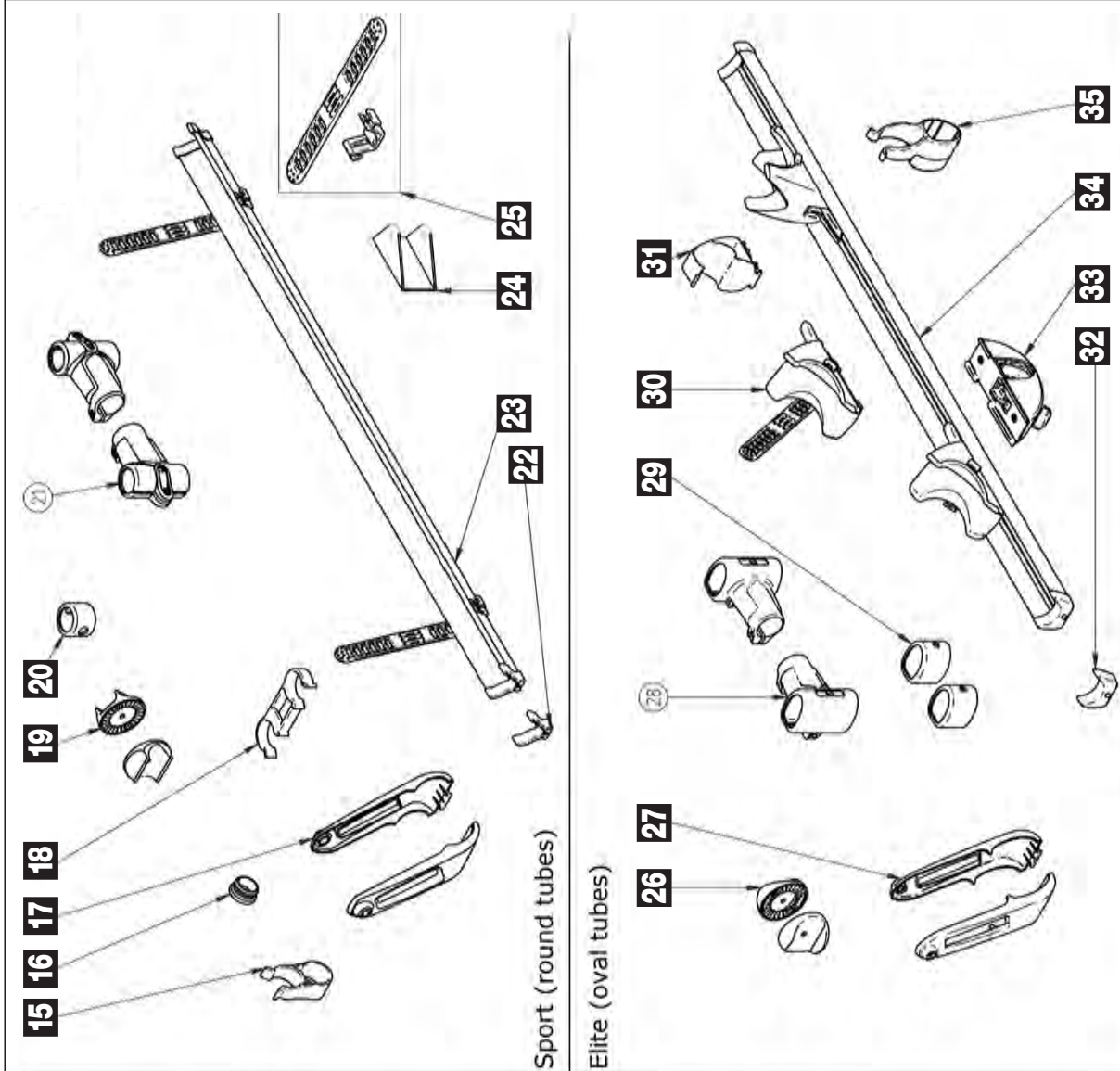


FAHRZEUGTECHNIK / AUSBAU

PG 8500



THULE Sport & Elite - common parts



Sport (round tubes)

Elite (oval tubes)

Pos.	Movera-Nr.	Hersteller-Nr.	Artikel-Bezeichnung
1	9997965	1500600548	Befestigungskit oben (VE 2 Stück)
2	9983355	309828	Befestigungsschiene oben
3	9995028	1500600540	Montageleiste unten
4	9994202	1500600549	Halterungsprofil
5	9908030	1500602360	Befestigungskit (VE 2 Stück)
6	9991070	1500600434	Trägerprofil unten, Normal
6	9991071	1500600436	Trägerprofil unten, Lift
7	9982613	308184	Abstandshalter Nr. 1 (14 cm)
8	9982614	308185	Abstandshalter Nr. 2 (28 cm)
9	9916695	308188	Abstandshalter Nr. 2 / 3 (33 cm)
10	9982615	308186	Abstandshalter Nr. 3 (42 cm)
11	9982616	308187	Abstandshalter Nr. 4 (56 cm)
12	9999866	1500602020	Knopf mit Gewindemutter
13	9990196	1500600550	Kunststoffhalbschale
14	9996083	1500601970	Band 15 mm x 2,0 m
15	9994512	1500601361	Clip (VE 2 Stück)
16	9996408	1500601988	Lamellenstopfen 34 mm
17	9999534	1500600531	Scharnier Abdeckung
18	9991067	1500601360	Trägerhalter (VE 2 Stück)
19	9997891	1500600544	Halterung gezahnt (VE 2 Stück)
20	9991073	1500601989	Verbindungsstück 34 / 30
22	9991082	1500601356	Endkappen Set (VE 4 Stück)
23	9991080	308173	Fahrradschiene mit Befestigung
24	9909529	1500601974	Kleinteil zur Schiene
25	9991081	1500601358	Befestigungsgummis (VE 6 Stück)
26	9999773	1500600546	Kleinteile gezackt
27	9992694	1500600566	Halterung Bügel
29	9994200	1500600545	Anschlußstücke
30	9995057	1500600551	Halterung für das Rad
31	9994201	1500601999	Halterung
32	9992695	1500600553	Endkappen blau (VE 4 Stück)
33	9996667	1500600552	Feststellschraube zu Radkeil
34	9992170	1500600580	Schiene 126 cm ohne Radhalter
34	9992171	1500600581	Schiene 126 cm mit Radhalter
35	9992696	1500602021	Endstück Bügel
36	9909975	1500602750	Abdeckung (100er Pack)
alle nicht aufgeführten Positionen gibt es „auf Anfrage“			

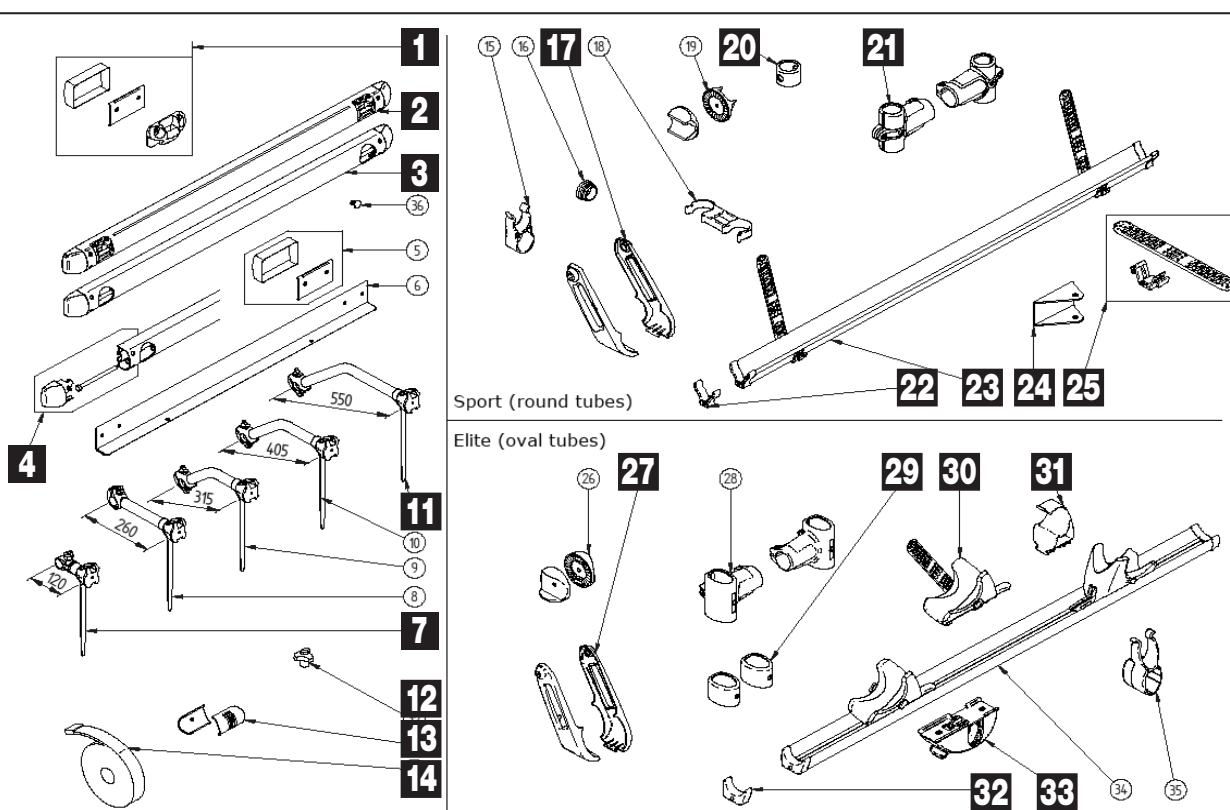
Notizen

Ersatzteil-Dienst

THULE[®] Omnistor

FAHRZEUGTECHNIK / AUSBAU

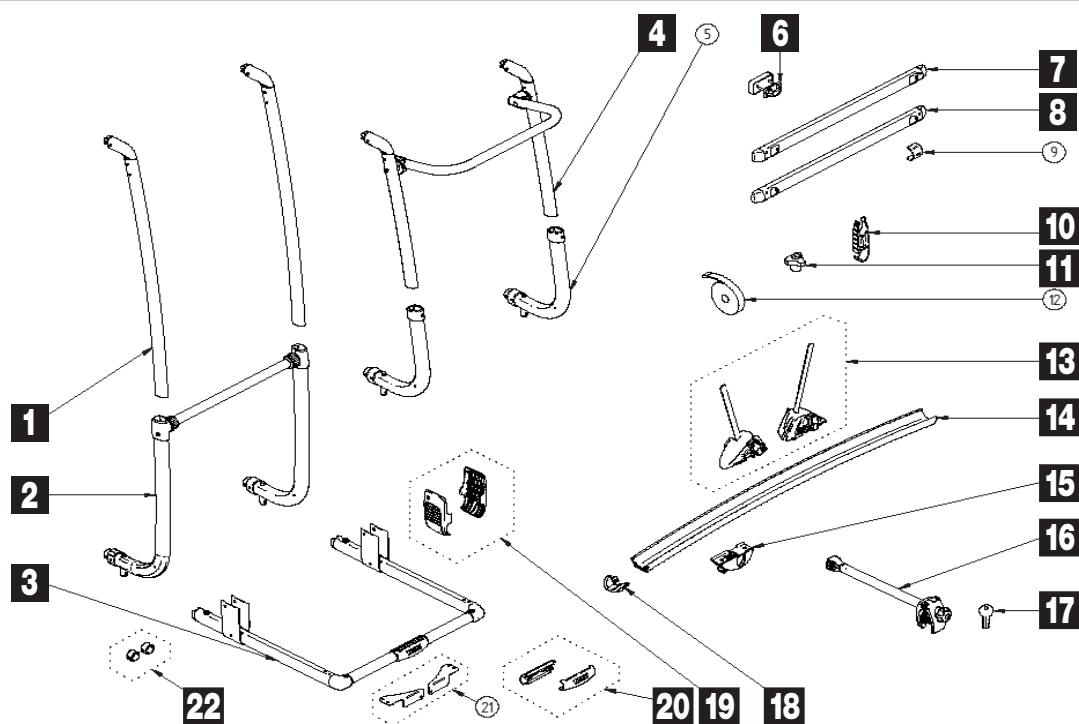
PG 8500



Pos.	Movera-Nr.	Hersteller-Nr.	Artikel-Bezeichnung
1	9915548	1500602383	oberer Befestigungssatz (2 Stück)
2	9983355	309828	Montageleiste oben
3	9913374	306954	Adapterschiene 500 cm, Serie 6 / 9 Hymer Roof 2013
4	9994202	1500600549	Halterungsprofil (2 Stück)
7	9908030	1500602360	Befestigungskit (2 Stück)
11	9919658	1500602751	Anti Klapperbolzen für Montageschiene (2 Stück)
12	9983356	306463	Abstandshalter Nr. 1 mit Schloss
12	9983357	306464	Abstandshalter Nr. 2 mit Schloss
12	9983358	306465	Abstandshalter Nr. 3 mit Schloss
12	9983359	306466	Abstandshalter Nr. 4 mit Schloss
12	9986983	306469	Verlängerungsset 95 – 150 cm
13	9916407	1500602386	Knopf mit Gewindemutter 18 mm (2 Stück)
13	9999866	1500602020	Knopf mit Gewindemutter 28 mm
14	9916458	1500002XXX	Ersatzschlüssel (2 Stück) Bitte Schlüsselnummer angeben!!!
17	9915244	1500602623	Haltebefestigungen (2 Stück)
20	9918498	1500602626	Plattform Verriegelung vertikal (2 Stück)
21	9916288	1500602627	Plattform Verriegelung links und rechts
22	9912648	1500602620	Scharnierabdeckung links und rechts 20°
23	9909649	1500602629	Endkappe und Befestigungsgummi (2 Stück)
24	9915415	1500602388	Fahrradschiene
25	9917317	1500602400	Plattform Halterung (2 Stück)
27	9914982	1500602631	T-Stück oval links und rechts
29	9915304	1500602403	Radbefestigung (2 Stück)
30	9916289	1500602633	Verschluss Plattform links und rechts
31	9918578	1500602634	Scharnierabdeckung schwarz links und rechts
32	9911867	1500602402	Endkappen schwarz (2 Stück)
33	9917318	1500602401	Fahrradschiene

alle nicht aufgeführten Positionen gibt es „auf Anfrage“

Notizen



Pos.	Movera-Nr.	Hersteller-Nr.	Artikel-Bezeichnung
1	9918174	1500602393	Arm, rechts und links verwendbar (1Stück)
2	9917600	1500602394	Befestigungsbügel unten
3	9911509	1500602397	U-Bügel
4	9915547	1500602395	Querbügel und Arme seitlich
6	9915548	1500602383	oberer Befestigungssatz (2 Stück)
7	9983355	309828	Montageleiste oben
8	9908037	308954	Montageleiste unten
10	9917317	1500602400	Plattform Halterung (2 Stück)
11	9916407	1500602386	Knopf mit Gewindemutter 18 mm (2 Stück)
11	9999866	1500602020	Knopf mit Gewindemutter 28 mm
13	9915304	1500602403	Radbefestigung (2 Stück)
14	9917318	1500602401	Fahrradschiene
15	9917319	1500602621	Gleitschiene schwarz (2 Stück)
16	9983356	306463	Abstandshalter Nr. 1 mit Schloss
16	9983357	306464	Abstandshalter Nr. 2 mit Schloss
16	9983358	306465	Abstandshalter Nr. 3 mit Schloss
16	9983389	306466	Abstandshalter Nr. 4 mit Schloss
17	9916458	1500002XXX	Ersatzschlüssel (2 Stück) Bitte Schlüsselnummer angeben!!!
18	9911867	1500602402	Endkappen schwarz (2 Stück)
19	9915785	1500602398	Scharnierabdeckungen links und rechts
20	9909674	1500602399	Griff zu U-Bügel
22	9919658	1500602751	Anti Klapperbolzen für Montagesschiene
alle nicht aufgeführten Positionen gibt es „auf Anfrage“			

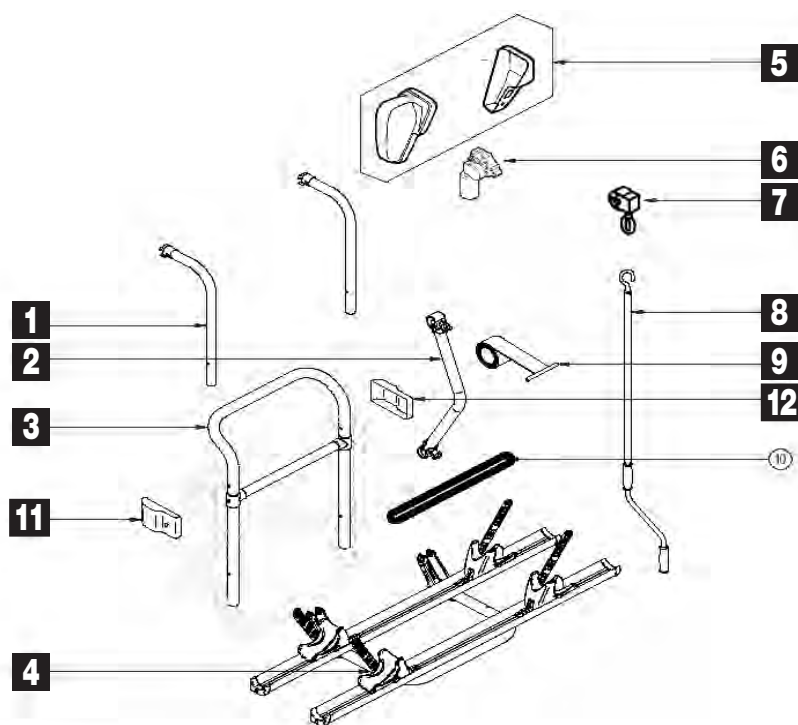
Notizen

Ersatzteil-Dienst

Omni®stor

FAHRZEUGTECHNIK / AUSBAU

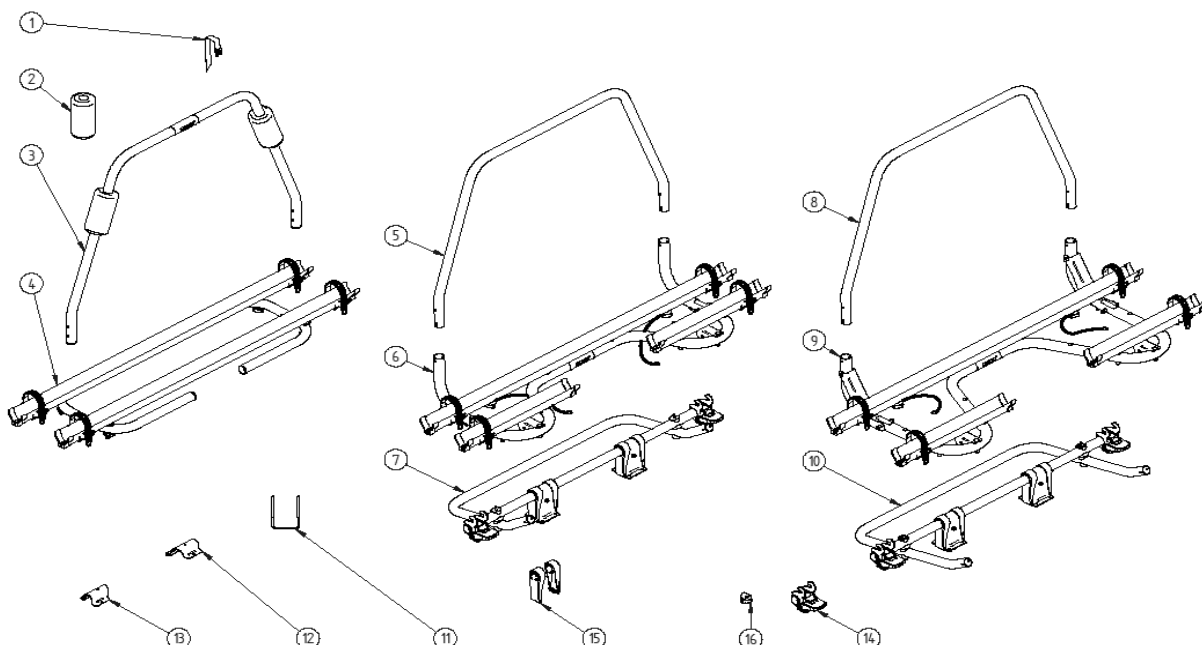
315



Pos.	Movera-Nr.	Hersteller-Nr.	Artikel-Bezeichnung
1a	9911147	1500602372	Bügel oben einzeln, seit 2011
1b	9986983	306469	Verlängerungsset 150 cm, seit 2001 (VE 2 Stück)
2	9907372	1500602048	Verbindungsrohr
3	9912962	1500602106	Rahmen komplett 481 mm ab 2010
4	9908345	1500602373	Auflagebügel unten komplett
5	9901659	1500600505	Getriebeabdeckung (VE 2 Stück)
6	9902697	1500600504	Motor 12 V
7	9998305	1500601972	Getriebe manuell
8	9998441	1500601973	Handkurbel
9	9990675	1500600467	Band (VE 2 Stück)
11	9917461	1500600506	Abdeckung links
12	9916241	1500601746	Abdeckung rechts

alle nicht aufgeführten Positionen gibt es „auf Anfrage“

Notizen



Pos.	Movera-Nr.	Hersteller-Nr.	Artikel-Bezeichnung
Caravan Light			
1	9981191	306566	Radbefestigungsriemen schwarz, Stoff (VE 6 Stück)
2	9916319	1500602748	Schaumstoffbefestigung am Rohr (VE 1 Paar)
3	9918370	1500602766	Bügel
Caravan Smart			
5	9918438	1500602768	Bügel
14	9917672	1500602864	Verschluss / Verriegelung
16	9919392	1500602960	Befestigungsset (VE 2 Stück)
Caravan Superb			
8	9918438	1500602768	Bügel
16	9919392	1500602960	Befestigungsset (VE 2 Stück)
Kleinteile für alle Versionen			
13	9920562	1500602774	Befestigung D30 rechts
alle nicht aufgeführten Positionen gibt es „auf Anfrage“			

Notizen

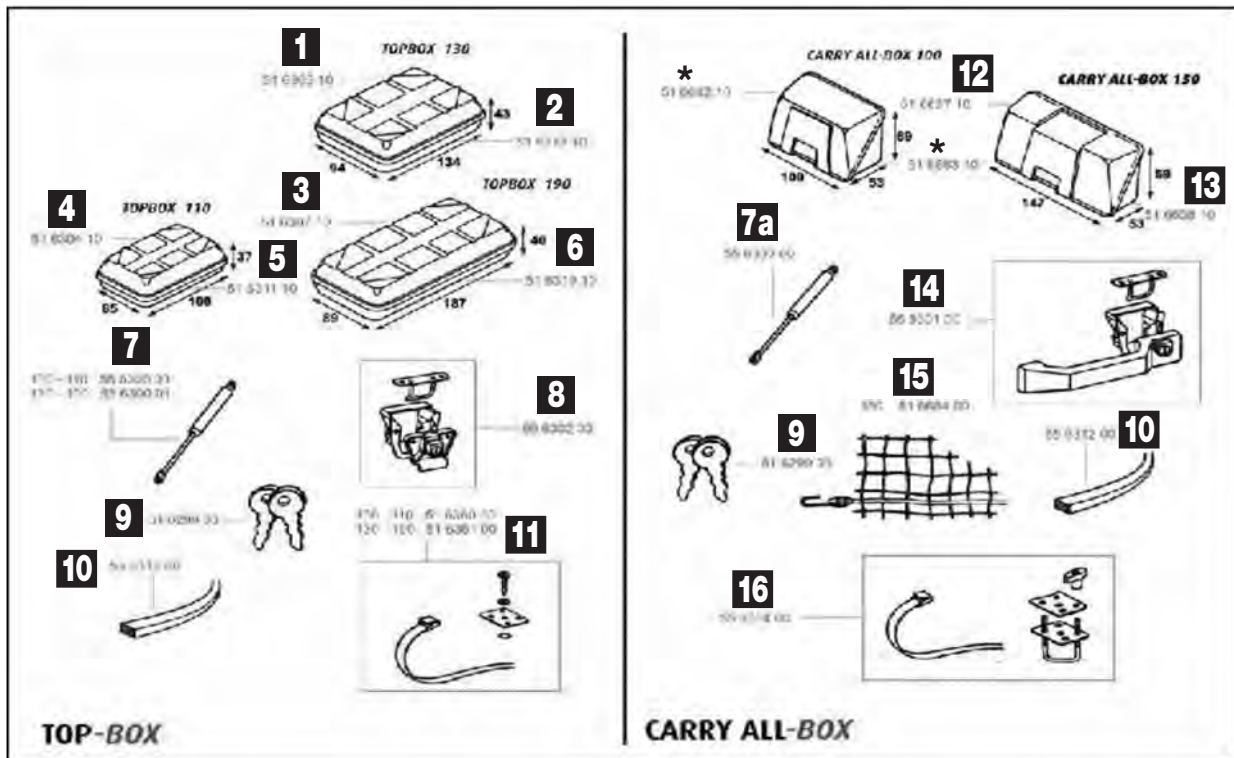
Ersatzteil-Dienst

Omnistor

THULE
SWEDEN

FAHRZEUGTECHNIK / AUSBAU

PG 8500



Pos.	Movera-Nr.	Hersteller-Nr.	Artikel-Bezeichnung
1	auf Anfrage	1500601723	Deckel zu Top Box 130
2	auf Anfrage	1500601722	Boden zu Top Box 130
3	9998169	1500601404	Deckel zu Top Box 190
4	auf Anfrage	1500601725	Deckel zu Top Box 110
5	auf Anfrage	1500601724	Boden zu Top Box 110
6	auf Anfrage	1500601721	Boden zu Top Box 190
7a	9956116	1500601339	Gasdruckfeder 100 N
7b	9956117	1500601340	Gasdruckfeder 200 N
8	9990681	1500601343	Komplettschloss zu Top Box
9	9990086	1500600377	Schlüssel für alle Boxen (immer Schlüsselnummer angeben!)
10	9995783	1500601349	Dichtgummi
11a	9956118	1500601521	Montagematerial zu Top Box 100 / 110
11b	9956119	1500601472	Montagematerial zu Top Box 130 / 190
12	auf Anfrage	1500601728	Deckel zu Carry all Box 150
13	auf Anfrage	1500601727	Boden zu Carry all Box 150
14	9992358	1500601342	Schloss mit Schlüssel
15	auf Anfrage	1500600442	Netz komplett
16	9956113	1500601353	Montagematerial zu Carry all Box

Notizen

* Nicht mehr lieferbar

Thetford Servicetüre 1 / 2 / 3 / 4 / 5 / 6 / 7

Pos.	Movera-Nr.	Hersteller-Nr.	Artikel-Bezeichnung
o. Abb.	9957256	16899	Scharnierstift zu Tür 2
o. Abb.	9957266	26602	Scharnierstift zu Tür 3 / 4 / 5 / 6 / 7
o. Abb.	9957250	16766	Dichtung zu Tür 1
o. Abb.	9957257	21111	Dichtung zu Tür 2
o. Abb.	9957267	26601	Dichtung zu Tür 3
o. Abb.	9957268	26605	Dichtung zu Tür 4
o. Abb.	9957269	26610	Dichtung zu Tür 5
o. Abb.	9994634	26611	Dichtung zu Tür 6
o. Abb.	9921778	26612	Dichtung zu Tür 7
o. Abb.	9976360	1683157	Schloss + Zylinder zu Tür 2
o. Abb.	9914443	26604	Schloss + Zylinder zu Tür 3 / 4 / 5 / 6 / 7
o. Abb.	9957258	2110957	Schlossabdeckung cremeweiß zu Tür 2
o. Abb.	9957259	2110958	Schlossabdeckung dunkelgrau zu Tür 2
o. Abb.	9957270	2660357	Schlossabdeckung cremeweiß zu Tür 3 / 4 / 5 / 6 / 7
o. Abb.	9957271	2660358	Schlossabdeckung dunkelgrau zu Tür 3 / 4 / 5 / 6 / 7
o. Abb.	9997676	2660757	Zylindergehäuse Zadi cremeweiß zu Tür 3 / 4 / 5 / 6 / 7
o. Abb.	9919582	2660758	Zylindergehäuse Zadi dunkelgrau zu Tür 3 / 4 / 5 / 6 / 7
o. Abb.	9915633	2660780	Zylindergehäuse Zadi weiß zu Tür 3 / 4 / 5 / 6 / 7
o. Abb.	9907679	2660784	Zylindergehäuse Zadi lichtgrau zu Tür 3 / 4 / 5 / 6 / 7
o. Abb.	9906273	2660657	Zylindergehäuse Fawo1 cremeweiß zu Tür 3 / 4 / 5 / 6 / 7
o. Abb.	9998668	2660680	Zylindergehäuse Fawo1 weiß zu Tür 3 / 4 / 5 / 6 / 7
o. Abb.	9916814	2660684	Zylindergehäuse Fawo1 lichtgrau zu Tür 3 / 4 / 5 / 6 / 7
o. Abb.	9995433	2660857	Zylindergehäuse Fawo 2 cremeweiß zu Tür 3 / 4 / 5 / 6 / 7
o. Abb.	9995432	2660858	Zylindergehäuse Fawo 2 dunkelgrau zu Tür 3 / 4 / 5 / 6 / 7
o. Abb.	9910718	2660880	Zylindergehäuse Fawo 2 weiß zu Tür 3 / 4 / 5 / 6 / 7
o. Abb.	9916815	2660884	Zylindergehäuse Fawo 2 lichtgrau zu Tür 3 / 4 / 5 / 6 / 7
o. Abb.	9998649	26430	Scharnier zu Flush Door (VE 2 Stück)

Seitz SK4

Pos.	Movera-Nr.	Hersteller-Nr.	Artikel-Bezeichnung
o. Abb.	9991684	BG0005	Fawo-Schließzylinder inklusive 1 Paar Schlüssel nur für Schliessung Nr 3408
o. Abb.	9991685	BG1186-700	Gestänge mit Zubehör (ohne Schlossknebel) für SK-Abmess. 700 mm Breite
o. Abb.	9991686	BG1186-1000	Gestänge mit Zubehör (ohne Schlossknebel) für SK-Abmess. 1000 mm Breite
o. Abb.	9991687	BG145433	Schlossknebel (Fawo1) mit Aufnahme für Gestänge, Fb. weiß
o. Abb.	9903109	BG1452**	Schlossknebel (Oberholz) mit Aufnahme für Gestänge
o. Abb.	9991539	BG1113	Federklammer (Satz = 12 Stück) für Ausführung mit Klemmrahmen
o. Abb.	9991688	BG1114	Dichtung (Länge = 3 m)
o. Abb.	9991689	BG1115	Federklammer für Ausführung ohne Klemmrahmen (1 Stück)

Seitz SK5

Pos.	Movera-Nr.	Hersteller-Nr.	Artikel-Bezeichnung
o. Abb.	9905907	BG2528	Fawo HS-Schließzylinder inklusive 1 Paar Schlüssel
o. Abb.	9998165	BG2524	Schlossknebel (Fawo2 / Fawo HSC)
o. Abb.	9991539	BG1113	Federklammer (Satz = 12 Stück) für Ausführung mit Klemmrahmen
o. Abb.	9918379	BG2525	Schlossknebel (Zadi / Oberholz)

HABA Serviceklappe

Pos.	Movera-Nr.	Hersteller-Nr.	Artikel-Bezeichnung
o. Abb.	9990151	4605270	Schloss inklusive 2 Schlüssel zu Serviceklappe EDU 800 / 350 / ATHOS 575
o. Abb.	9992440	4605390	Dichtgummi 1,5 m zu Serviceklappe EDU 575

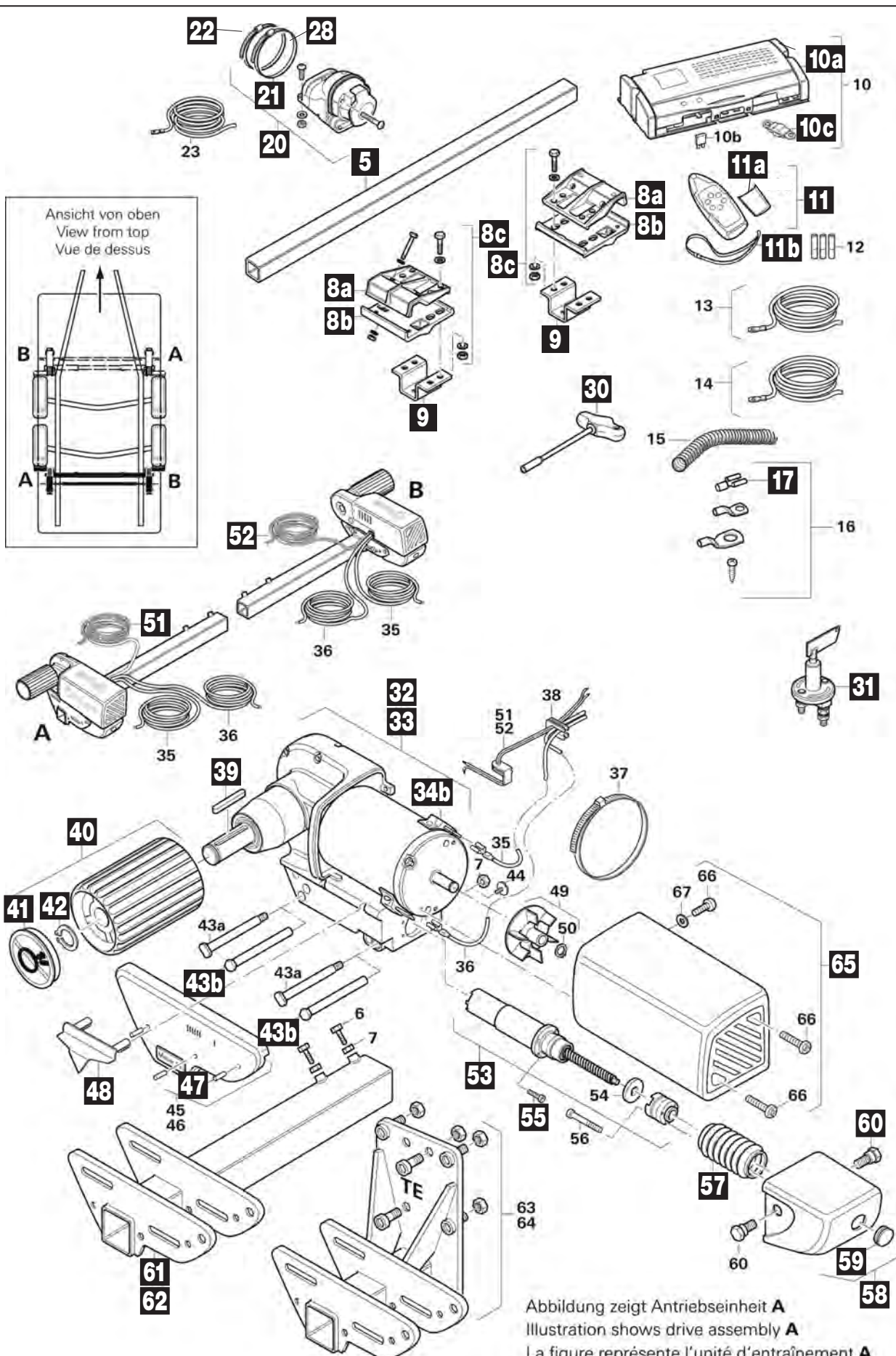
Notizen

** Angabe der Farbe notwendig

Ersatzteil-Dienst

FAHRZEUGTECHNIK / AUSBAU

PG 8500



Pos.	Movera-Nr.	Hersteller-Nr.	Artikel-Bezeichnung
5	9996673	60030-12000	Verbindungsrohr 145 cm
8 a	9993404	60010-61700	Fixierung
8 b	9993405	60010-61600	Haltewinkel
8 c	9993406	60030-35300	Beipack Schrauben
9	9906747	60010-60100	U-Platte
10 a	9995622	60030-85900	Gehäusedeckel
10 c	9938230	60030-35100	Sicherung 125A
11	9992238	60030-31700	Fernbedienung ohne Batterien
11 a	9995133	60030-34900	Batteriedeckel dunkelgrau
11 b	9998094	60030-36300	Trageband für Fernbedienung
17	9997628	60010-05100	Flachsteckhülse 9,5 mm
20	9909942	60030-87500	Steckdose 13-polig
21	9995549	10020-43800	Schlauchschelle 90 – 110
22	9954591	39010-61800	Schlauchschelle 70 – 90
28	9995549	10020-43800	Schlauchschelle 90 – 110
30	9992880	60030-34800	Spezialschlüssel
31	9906826	60010-05000	Batterie-Trennschalter
32	9995794	60030-35500	Getriebeeinheit A inklusive Motor
32 b	9907907	60030-39000	Austausch-Getriebeeinheit A inklusive Motor
33	9997795	60030-35600	Getriebeeinheit B inklusive Motor
33 b	9918970	60030-39100	Austausch-Getriebeeinheit B inklusive Motor
34 a	9915898	60030-30400	Bürstenschieber (VE 2 Stück)
34 b	9957279	60010-11700	Motorbürsten (VE 2 Stück)
39	9995795	60030-12900	Passfeder
40	9992239	60030-34100	Rolle komplett
41	9992617	60030-34700	Deckel bedruckt
42	9997070	60030-85600	Sicherungsring
43 b	9997796	60030-86300	Kopfbolzen 91 mm
47	9907379	60030-86900	Spreiznieten (VE 8 Stück)
48	9995825	60030-34400	Positionsanzeiger
51	9903367	60030-03700	Kabel Spindeleinheit A
52	9903368	60030-03800	Kabel Spindeleinheit B
53	9999703	60030-33600	Spindeleinheit komplett
55	9996023	10010-11500	Schraube M 4 x 12 mm
57	9998248	60030-23400	Faltenbalg
58	9919458	60030-33500	Spindelaufnahme
59	9994841	60030-34600	Stopfen
60	9910556	60030-23500	Halteschraube
61	9996245	60030-86400	Befestigungsrohr A
62	9999799	60030-86500	Befestigungsrohr B
65	9995826	60030-34300	Motorabdeckung

Notizen

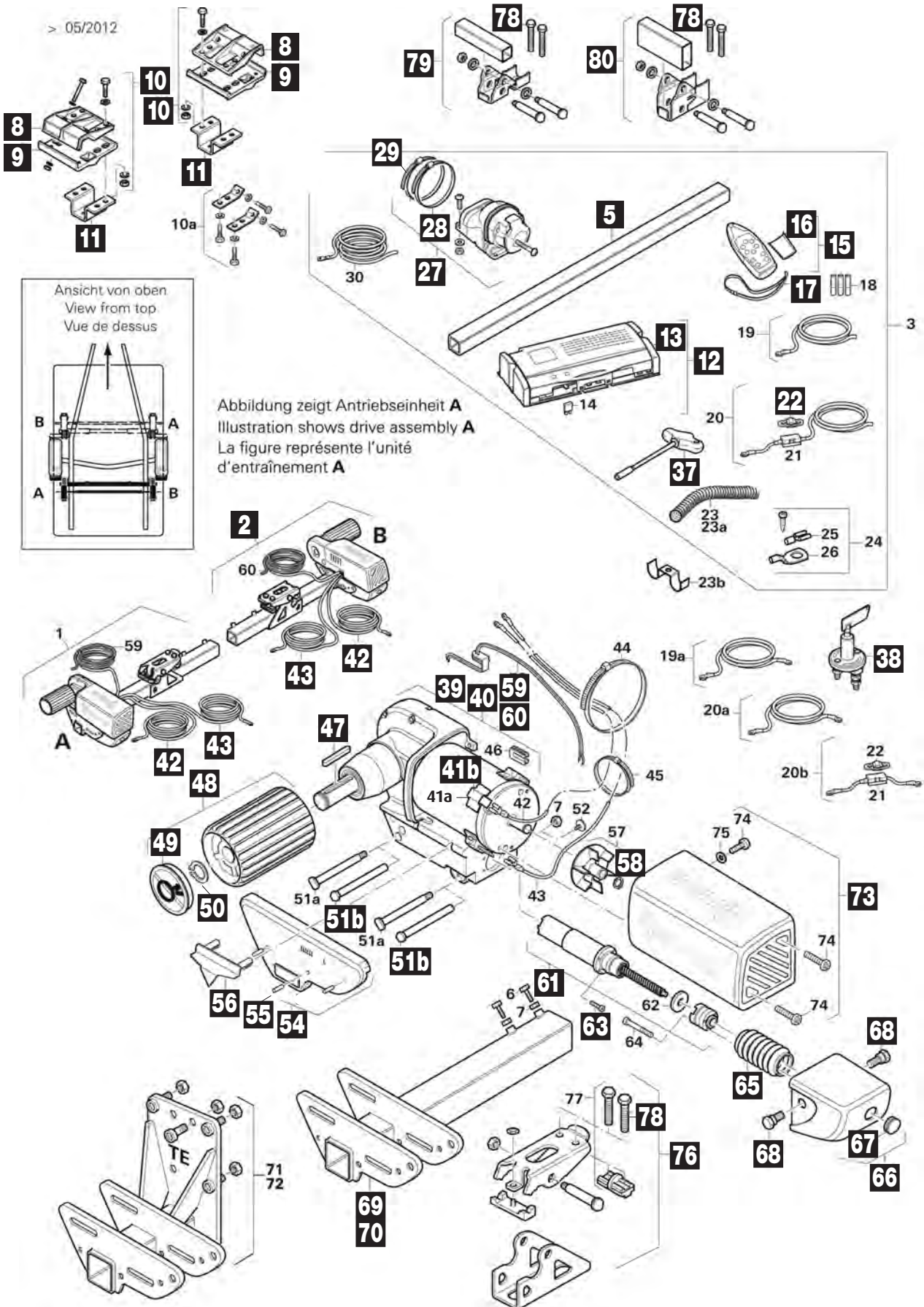
Ersatzteil-Dienst



FAHRZEUGTECHNIK / AUSBAU

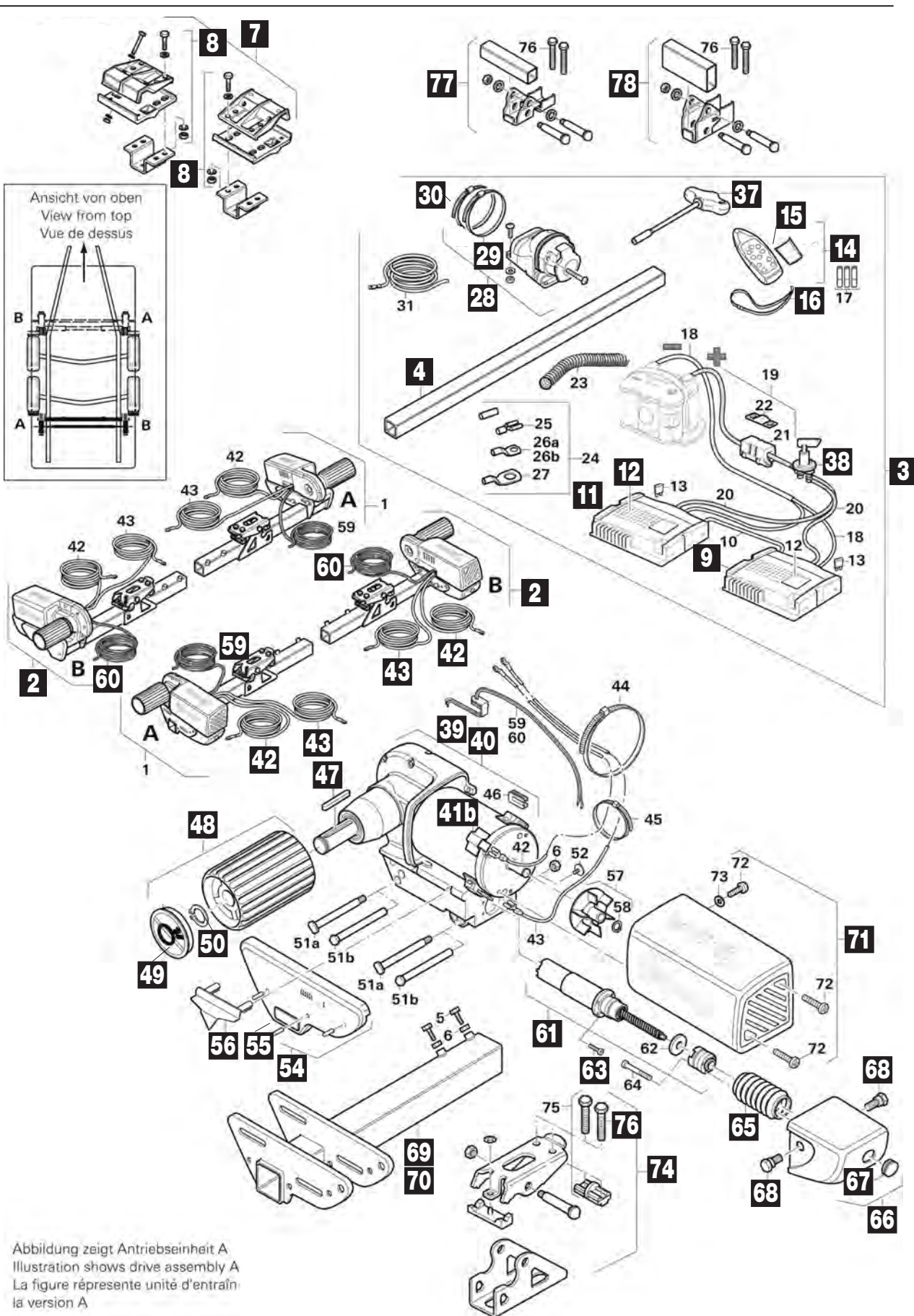
PG 8500

> 05/2012



Pos.	Movera-Nr.	Hersteller-Nr.	Artikel-Bezeichnung
2	9910686	60030-81900	Antriebseinheit B
5	9996673	60030-12000	Verbindungsrohr 145 cm
8	9993404	60010-61700	Fixierung
9	9993405	60010-61600	Haltewinkel
10	9993406	60030-35300	Beipack Schrauben
11	9906747	60010-60100	U-Platte
12	9902999	60030-83700	Steuerung
13	9995622	60030-85900	Gehäusedeckel
15	9992238	60030-31700	Fernbedienung ohne Batterien
16	9995133	60030-34900	Batteriedeckel dunkelgrau
17	9998094	60030-36300	Trageband für Fernbedienung
22	9904149	60030-84800	Sicherung 150 A
27	9909942	60030-87500	Steckdose komplett
28	9995549	10020-43800	Schlauchschelle 90 – 110
29	9954591	39010-61800	Schlauchschelle 70 – 90
32 b	9907907	60030-39000	Austausch-Getriebereinheit A inklusive Motor
33 b	9918970	60030-39100	Austausch-Getriebereinheit B inklusive Motor
34 a	9915898	60030-30400	Bürstenschieber (VE 2 Stück)
37	9992880	60030-34800	Spezialschlüssel
38	9906826	60010-05000	Batterie Trennschalter
39	9903379	60030-82800	Getriebereinheit A inklusive Motor und Kabeltülle
40	9999798	60030-82900	Getriebereinheit B inklusive Motor und Kabeltülle
41 b	9906246	60030-83900	Motorbürsten (VE 4 Stück)
42	9911857	60030-75800	Motoranschlusskabel schwarz 6 m
43	9911843	60030-75900	Motoranschlusskabel rot 6 m
47	9995795	60030-12900	Passfeder
48	9992239	60030-34100	Rolle komplett inklusive Deckel und Sicherungsring
49	9992617	60030-34700	Deckel bedruckt
50	9997070	60030-85600	Sicherungsring
51 b	9997796	60030-86300	Kopfbolzen 91 mm
54	9903977	60030-84300	Abdeckplatte B
55	9907379	60030-86900	Spreiznieten (VE 8 Stück)
56	9995825	60030-34400	Positionsanzeiger
58	9919458	60030-33500	Spindelaufnahme
59	9903367	60030-03700	Kabel Spindeleinheit A
60	9903368	60030-03800	Kabel Spindeleinheit B
61	9999703	60030-33600	Spindeleinheit komplett
63	9996023	10010-11500	Schraube M4 x 12 mm
65	9998248	60030-23400	Faltenbalg
66	9919458	60030-33500	Spindelaufnahme
67	9994841	60030-34600	Stopfen
68	9910556	60030-23500	Befestigungsschraube
69	9996245	60030-86400	Befestigungsrohr A
70	9999799	60030-86500	Befestigungsrohr B
73	9909138	60030-83200	Motorabdeckung
76	9912701	60030-98100	Befestigung komplett ab 05 / 2012
78	9915054	60030-91500	Spannschraube M 10 ab 05 / 2012
79	9907638	60030-95000	Distanz-Satz 30 mm ab 05 / 2012
80	9907637	60030-95100	Distanz-Satz 60 mm ab 05 / 2012

Notizen



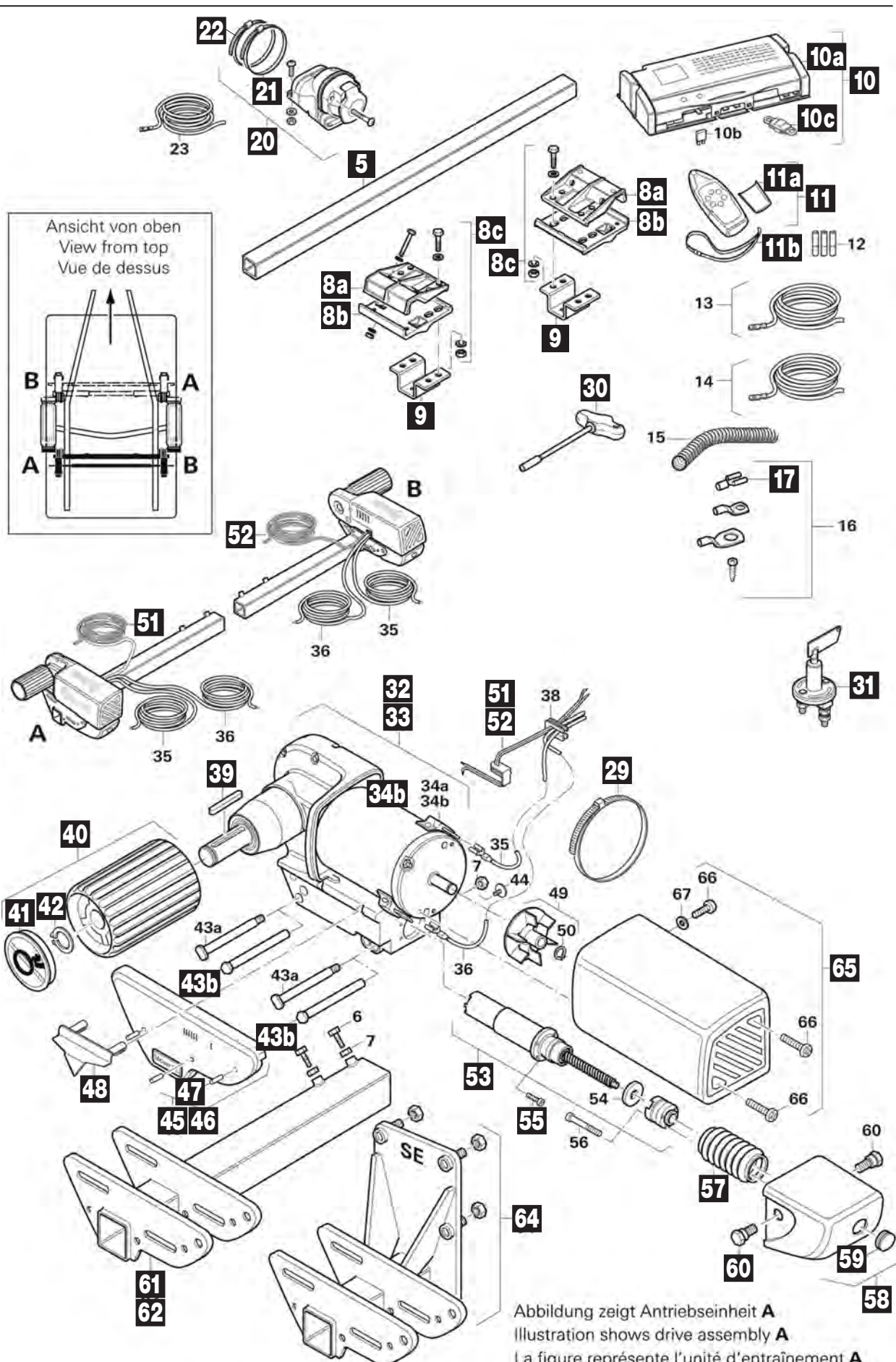
Pos.	Movera-Nr.	Hersteller-Nr.	Artikel-Bezeichnung
2	9910686	60030-81900	Antriebseinheit B TE R4
3	9911637	60030-98200	Zusatzpaket TE R4
4	9996673	60030-12000	Verbindungsrohr 145 cm
7	9997945	60030-35000	Befestigungssatz
8	9993406	60030-35300	Beipack Schrauben
9	9907575	60030-98300	Steuerung TE R4, Master
11	9911842	60030-98600	Steuerung TE R4, Slave
12	9995622	60030-85900	Gehäusedeckel
14	9992238	60030-31700	Fernbedienung Mover TE / TE R4
15	9995133	60030-34900	Batteriedeckel dunkelgrau
16	9998094	60030-36300	Trageband für Fernbedienung
28	9909942	60030-87500	Steckdose komplett
29	9995549	10020-43800	Schlauchschelle 90 – 110
30	9954591	39010-61800	Schlauchschelle 70 – 90
37	9992880	60030-34800	Spezialschlüssel
38	9906826	60010-05000	Batterie-Trennschalter
39	9903379	60030-82800	Getriebeeinheit A
40	9999798	60030-82900	Getriebeeinheit B
41 b	9906246	60030-83900	Motorbürsten (4 Stück)
42	9911857	60030-75800	Motoranschlusskabel schwarz 6 m
43	9911843	60030-75900	Motoranschlusskabel rot 6 m
47	9995795	60030-12900	Passfeder
48	9992239	60030-34100	Rolle komplett
49	9992617	60030-34700	Deckel bedruckt
50	9997070	60030-85600	Sicherungsring
54	9905848	60030-99200	Abdeckplatte B TE R4
55	9907379	60030-86900	Spreiznieten
56	9995825	60030-34400	Positionsanzeiger
59	9903367	60030-03700	Kabel Spindeleinheit A
60	9903368	60030-03800	Kabel Spindeleinheit B
61	9999703	60030-33600	Spindeleinheit komplett
63	9996023	10010-11500	Schraube M 4 x 12
65	9998248	60030-23400	Faltenbelag
66	9919458	60030-33500	Spindelaufnahme
67	9994841	60030-34600	Stopfen
68	9910556	60030-23500	Befestigungsschraube
69	9996245	60030-86400	Befestigungsrohr A
70	9999799	60030-86500	Befestigungsrohr B
71	9909138	60030-83200	Motorabdeckung
74	9912701	60030-98100	Befestigung komplett
76	9915054	60030-91500	Spannschraube
77	9907638	60030-95000	Distanzsatz 30 mm
78	9907637	60030-95100	Distanzsatz 60 mm

Notizen

Ersatzteil-Dienst



FAHRZEUGTECHNIK / AUSBAU



Pos.	Movera-Nr.	Hersteller-Nr.	Artikel-Bezeichnung
5	9996673	60030-12000	Verbindungsrohr 145 cm
8 a	9993404	60010-61700	Fixierung
8 b	9993405	60010-61600	Haltewinkel
8 c	9993406	60030-35300	Beipack Schrauben
9	9906747	60010-60100	U-Platte
10	9938231	60030-36000	Austausch Steuerung komplett
10 a	9995622	60030-85900	Gehäusedeckel
10 c	9938230	60030-35100	Sicherung 125 A
11	9992241	60030-31600	Fernbedienung ohne Batterien
11 a	9995133	60030-34900	Batteriedeckel dunkelgrau
11 b	9998094	60030-36300	Trageband für Fernbedienungen
17	9997628	60010-05100	Flachsteckhülse 9,5 mm
20	9996449	60030-15500	Steckdose 13-polig
21	9995549	10020-43800	Schlauchscheller 90 – 110
22	9954591	39010-61800	Schlauchschelle 70 – 90
30	9992880	60030-34800	Spezialschlüssel
31	9906826	60010-05000	Batterie Trennschalter
32	9995794	60030-35500	Getriebeeinheit A
32 b	9907907	60030-39000	Austausch-Getriebeeinheit A inklusive Motor
33	9997795	60030-35600	Getriebeeinheit B
33 b	9918970	60030-39100	Austausch-Getriebeeinheit B inklusive Motor
34 a	9915898	60030-30400	Bürstenschieber (VE 2 Stück)
34 b	9957279	60010-11700	Motorbürsten (VE 2 Stück)
39	9995795	60030-12900	Passfeder
40	9992239	60030-34100	Rolle komplett
41	9992617	60030-34700	Deckel bedruckt
42	9997070	60030-85600	Sicherungsring
43 b	9997796	60030-86300	Kopfbolzen 91 mm
45	9994695	60030-33100	Abdeckplatte A
46	9996582	60030-33200	Abdeckplatte B
47	9907379	60030-86900	Spreiznieten (VE 8 Stück)
48	9995825	60030-34400	Positionsanzeiger
51	9903367	60030-03700	Kabel Spindeleinheit A
52	9903368	60030-03800	Kabel Spindeleinheit B
53	9999703	60030-33600	Spindeleinheit komplett
55	9996023	10010-11500	Schraube M 4 x 12 mm
57	9998248	60030-23400	Faltenbalg
58	9919458	60030-33500	Spindelaufnahme
59	9994841	60030-34600	Stopfen
60	9910556	60030-23500	Befestigungsschraube
61	9996245	60030-86400	Befestigungsrohr A
62	9999799	60030-86500	Befestigungsrohr B
64	9903978	60030-81000	Befestigungsflansch B
65	9995826	60030-34300	Motorabdeckung

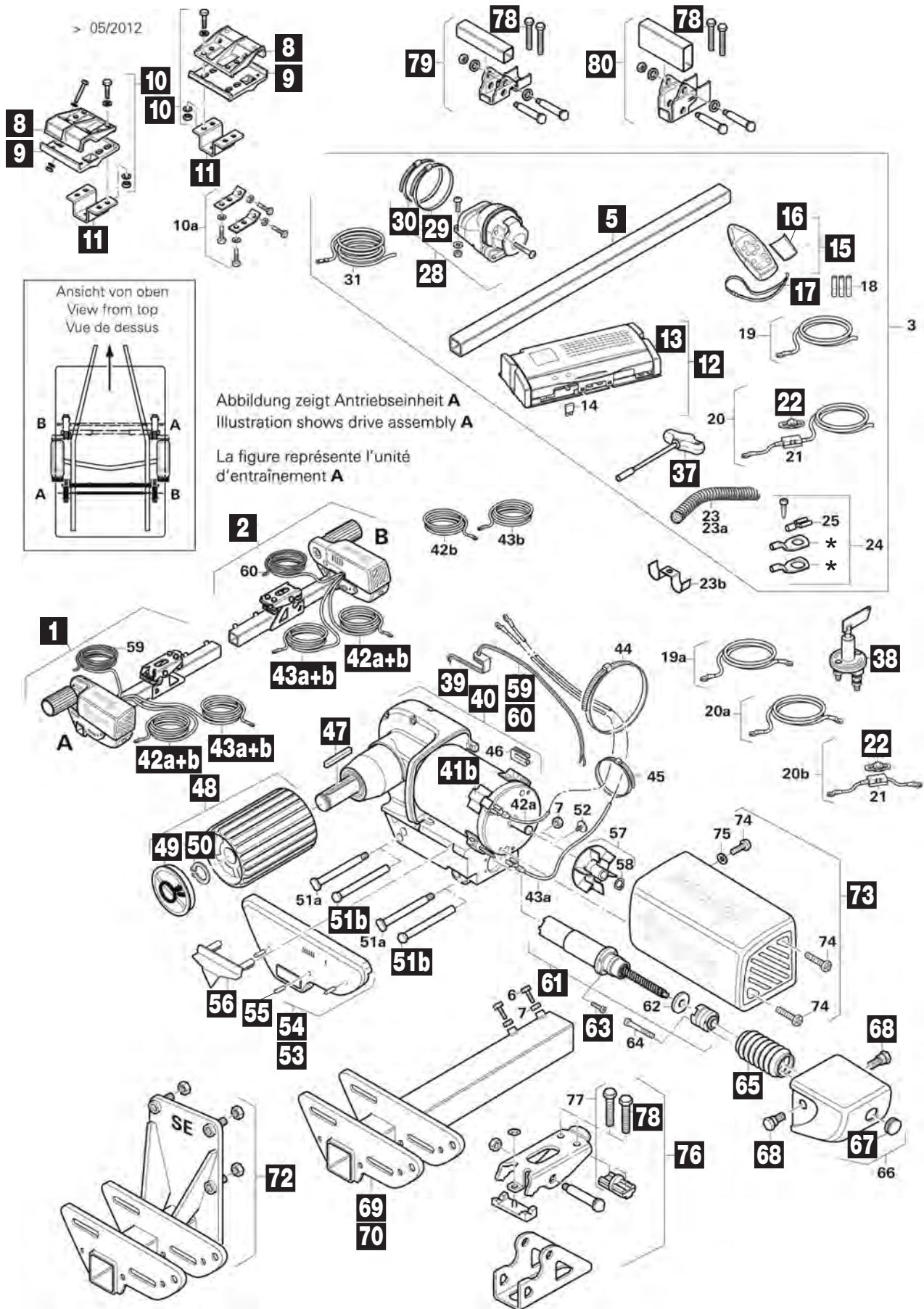
Notizen

Ersatzteil-Dienst



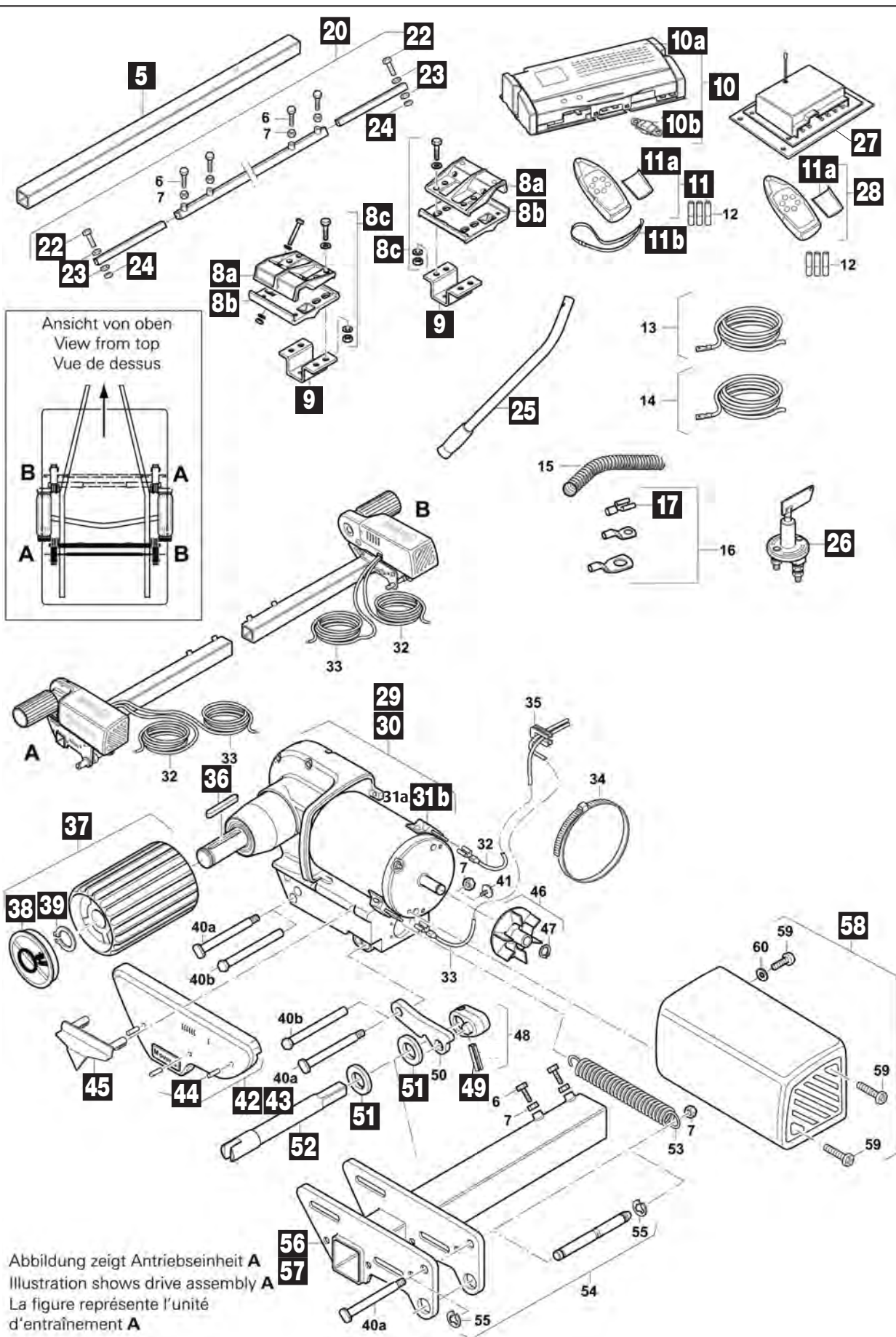
FAHRZEUGTECHNIK / AUSBAU

PG 8500



Pos.	Movera-Nr.	Hersteller-Nr.	Artikel-Bezeichnung
1	9908263	60030-81600	Antriebseinheit A
2	9903188	60030-81700	Antriebseinheit B
5	9996673	60030-12000	Verbindungsrohr 145 cm
8	9993404	60010-61700	Fixierung
9	9993405	60010-61600	Haltewinkel
10	9993406	60030-35300	Beipack Schrauben
11	9906747	60010-60100	U-Platte
12	9997476	60030-83500	Steuerung
12	9995219	60030-83600	Austausch-Steuerung
13	9995622	60030-85900	Gehäusedeckel
15	9992241	60030-31600	Fernbedienung
16	9995133	60030-34900	Batteriedeckel dunkelgrau
17	9998094	60030-36300	Trageband für Fernbedienung
22	9904149	60030-84800	Sicherung 150 A
28	9909942	60030-87500	Steckdose komplett
29	9995549	10020-43800	Schlauchschelle 90 – 110
30	9954591	39010-61800	Schlauchschelle 70 – 90
37	9992880	60030-34800	Spezialschlüssel
38	9906826	60010-05000	Batterie Trennschalter
39	9903379	60030-82800	Getriebeeinheit A
40	9999798	60030-82900	Getriebeeinheit B
41 b	9906246	60030-83900	Motorbürsten (VE 4 Stück)
42 a	9911857	60030-75800	Motoranschlusskabel schwarz 6 m
42 b	9903365	60030-77700	Motoranschlusskabel schwarz 4 m
43 a	9911843	60030-75900	Motoranschlusskabel rot 6 m
43 b	9903366	60030-77800	Motoranschlusskabel rot 4 m
47	9995795	60030-12900	Passfeder
48	9992239	60030-34100	Rolle komplett
49	9992617	60030-34700	Deckel bedruckt
50	9997070	60030-85600	Sicherungsring
51 b	9997796	60030-86300	Kopfbolzen 91 mm
53	9997395	60030-84000	Abdeckplatte A
54	9998908	60030-84100	Abdeckplatte B
55	9907379	60030-86900	Spreiznieten (VE 8 Stück)
56	9995825	60030-34400	Positionsanzeiger
59	9903367	60030-03700	Kabel Spindeleinheit A
60	9903368	60030-03800	Kabel Spindeleinheit B
61	9999703	60030-33600	Spindeleinheit
63	9996023	10010-11500	Schraube M4 x 12 mm
65	9998248	60030-23400	Faltenbalg
67	9994841	60030-34600	Stopfen
68	9910556	60030-23500	Halteschraube
69	9996245	60030-86400	Befestigungsrohr A
70	9999799	60030-86500	Befestigungsrohr B
72	9903978	60030-81000	Befestigungsflansch B
73	9909138	60030-83200	Motorabdeckung
76	9912701	60030-98100	Befestigung komplett ab 05 / 2012
78	9915054	60030-91500	Spannschraube M10 ab 05 / 2012
79	9907638	60030-95000	Distanzsatz 30 mm ab 05 / 2012
80	9907637	60030-95100	Distanzsatz 60 mm ab 05 / 2012

Notizen



Pos.	Movera-Nr.	Hersteller-Nr.	Artikel-Bezeichnung
5	9996673	60030-12000	Verbindungsrohr 145 cm
8 a	9993404	60010-61700	Fixierung
8 b	9993405	60010-61600	Haltewinkel
8 c	9993406	60030-35300	Beipack Schrauben
9	9906747	60010-60100	U-Platte
10	9938232	60030-36800	Austausch Steuerung
10	9902353	60030-37300	Steuerung
10 a	9998410	60030-37000	Gehäusedeckel
10 b	9938230	60030-35100	Sicherung 125 A
11	9995649	60030-31800	Fernbedienung
11 a	9995133	60030-34900	Batteriedeckel dunkelgrau
11 a	9903028	60010-79200	Batteriedeckel hellgrau
11 b	9998094	60030-36300	Trageband
17	9997628	60010-05100	Flachsteckhülse 9,5 mm
20	9999767	60030-19000	Vierkantring
22	9902677	10010-32300	Schraube M 6 x 30 mm
23	9902678	10020-10400	Scheibe 6,4 mm
24	9902679	10020-42900	Mutter M 6
25	9995077	60030-04500	Anschwenkhebel
26	9906826	60010-05000	Batterie-Trennschalter
27	9911128	60030-39600	Austausch-Steuerungs-Set
28	9993379	60010-73000	Fernbedienung M 1
29	9995794	60030-35500	Getriebeeinheit A
29 b	9907907	60030-39000	Austausch Getriebeeinheit A
30	9997795	60030-35600	Getriebeeinheit B
30 b	9918970	60030-39100	Austausch Getriebeeinheit B
31 a	9915898	60030-30400	Bürstenschieber (VE 2 Stück)
31 b	9957279	60010-11700	Motorbürsten (VE 2 Stück)
36	9995795	60030-12900	Passfeder
37	9992239	60030-34100	Rolle komplett
38	9992617	60030-34700	Deckel bedruckt
39	9997070	60030-85600	Sicherungsring
42	9995824	60030-30800	Abdeckplatte A
43	9902795	60030-30900	Abdeckplatte B
44	9938229	60030-34500	Spreizniet (VE 8 Stück)
45	9995825	60030-34400	Positionsanzeiger
49	9995919	10020-42800	Spannhülse
51	9995918	60030-13800	Distanzscheibe
52	9990878	60030-13900	Anschwenkwelle
56	9909959	60030-01400	Befestigungsrohr A
57	9916888	60030-01500	Befestigungsrohr B
58	9995826	60030-34300	Motorabdeckung

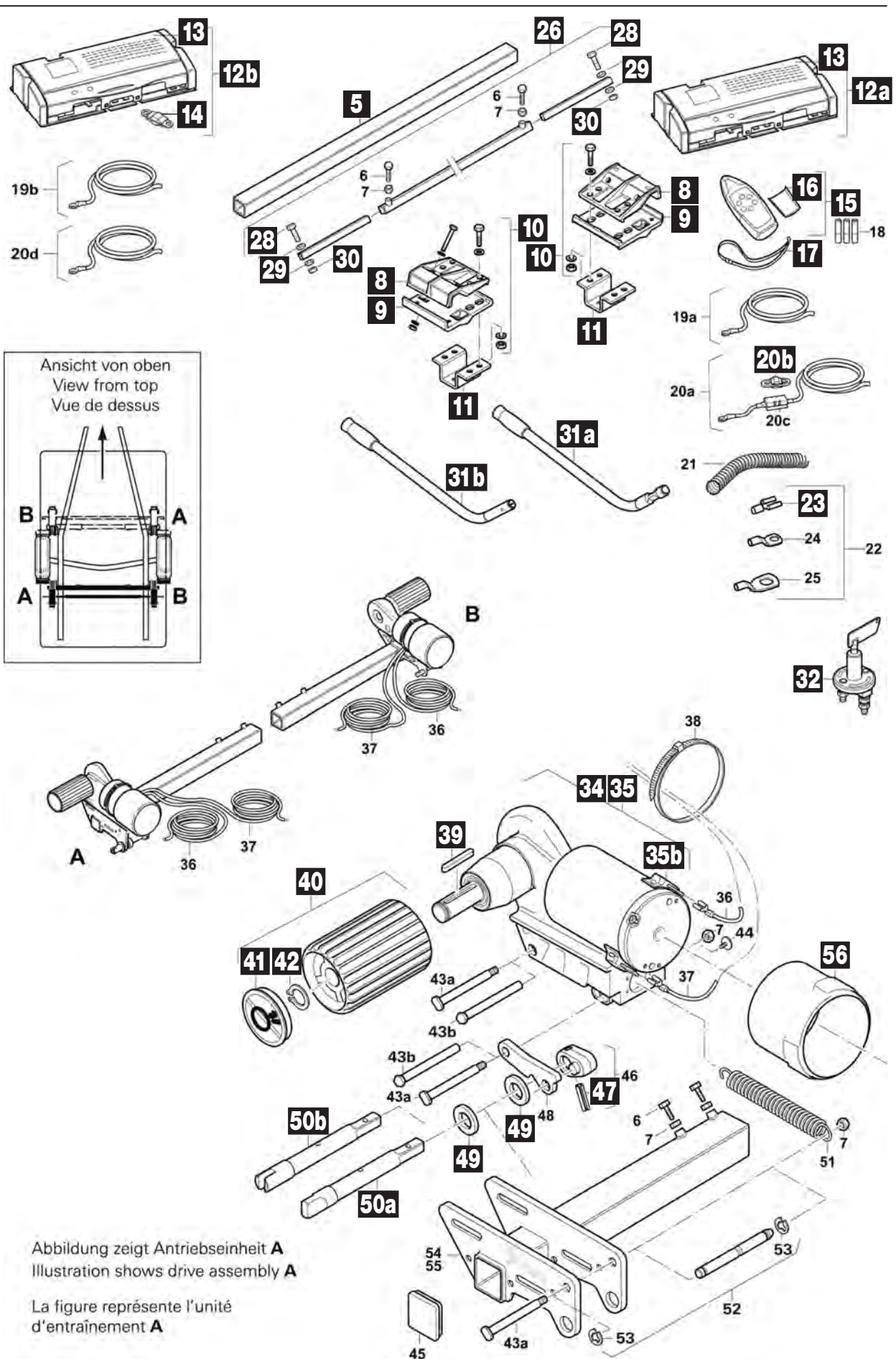
Notizen

Ersatzteil-Dienst



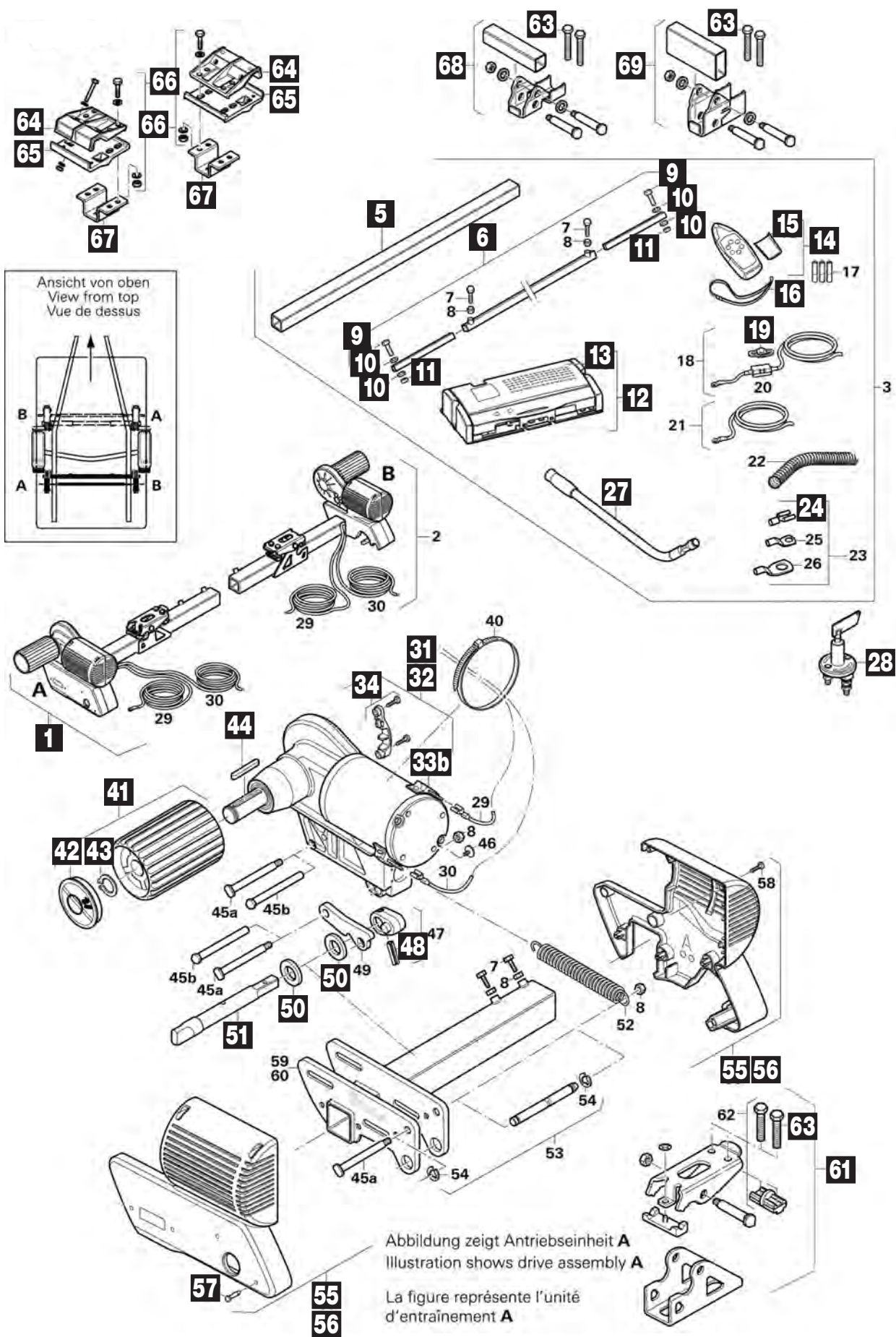
FAHRZEUGTECHNIK / AUSBAU

PG 8500



Pos.	Movera-Nr.	Hersteller-Nr.	Artikel-Bezeichnung
5	9996673	60030-12000	Verbindungsrohr 145 cm
8	9993404	60010-61700	Fixierung
9	9993405	60010-61600	Haltewinkel
10	9993406	60030-35300	Beipack Schrauben
11	9906747	60010-60100	U-Platte
12 a	9907170	60030-89600	Austausch Steuerung ab 05/11
12 b	9938232	60030-36800	Austausch Steuerung bis 04/11
13	9998410	60030-37000	Gehäusedeckel
14	9938230	60030-35100	Sicherung 125 A
15	9995649	60030-31800	Fernbedienung ohne Batterien
16	9995133	60030-34900	Batteriedeckel dunkelgrau
17	9998094	60030-36300	Trageband
20 b	9904149	60030-84800	Sicherung 150 A
23	9997628	60010-05100	Flachsteckhülse 9,5 mm
26	9907313	60030-87200	Einseitenbedienung komplett
27	9999768	60030-04300	Vierkantrohr lang
28	9902677	10010-32300	Schraube M 6 x 30 mm
29	9902678	10020-10400	Scheibe 6,4 mm
30	9902679	10020-42900	Mutter M 6
31 a	9997645	60030-04600	Anschwenkhebel ab 02/10
31 b	9995077	60030-04500	Anschwenkhebel bis 01/10
32	9906826	60010-05000	Batterie Trennschalter
33	9907890	60030-39400	Austausch-Getriebeeinheit A
33	9911395	60030-82600	Getriebeeinheit A
34	9911687	60030-39500	Austausch-Getriebeeinheit B
34	9998241	60030-82700	Getriebeeinheit B
35 a	9915898	60030-30400	Bürstenschieber (VE 2 Stück)
35 b	9957279	60010-11700	Motorbürsten (VE 2 Stück)
39	9995795	60030-12900	Passfeder
40	9992239	60030-34100	Rolle komplett
41	9992617	60030-34700	Deckel bedruckt
42	9997070	60030-85600	Sicherungsring
47	9995919	10020-42800	Spannhülse
49	9995918	60030-13800	Distanzscheibe
50 a	9902366	60030-54200	Anschwenkwelle ab 02/10
50 b	9990878	60030-13900	Anschwenkwelle bis 01/10
56	9916752	60030-86000	Motorhaube

Notizen



Pos.	Movera-Nr.	Hersteller-Nr.	Artikel-Bezeichnung
1	9918968	60030-88700	Antriebseinheit A
5	9996673	60030-12000	Verbindungsrohr 145 cm
6	9907313	60030-87200	Einseitenbedienung komplett
9	9902677	10010-32300	Schraube M6 x 30 mm
10	9902678	10020-10400	Scheibe 6,4 mm
11	9902679	10020-42900	Mutter M6
12	9907170	60030-89600	Austausch Steuerung
12 b	9916429	60030-89500	Steuerung
13	9998410	60030-37000	Gehäusedeckel
14	9995649	60030-31800	Fernbedienung ohne Batterien
15	9995133	60030-34900	Batteriedeckel dunkelgrau
16	9998094	60030-36300	Trageband
19	9904149	60030-84800	Sicherung 150 A
24	9997628	60010-05100	Flachsteckhülse 9,5 mm
27	9997645	60030-04600	Anschwenkhebel
28	9906826	60010-05000	Batterie Trennschalter
31	9907890	60030-39400	Austausch-Getriebeeinheit A
31	9911395	60030-82600	Getriebeeinheit A
32	9911687	60030-39500	Austausch-Getriebeeinheit B
32	9998241	60030-82700	Getriebeeinheit B
33 a	9915898	60030-30400	Bürstenschieber (VE 2 Motor)
33 b	9957279	60010-11700	Motorbürsten (VE 2 Stück)
34	9906807	60030-89100	Kabelhalter inklusive 2 Schrauben
41	9992239	60030-34100	Rolle komplett
42	9992617	60030-34700	Deckel bedruckt
43	9997070	60030-85600	Sicherungsring
44	9995795	60030-12900	Passfeder
48	9995919	10020-42800	Spannhülse
50	9995918	60030-13800	Distanzscheibe
51	9902366	60030-54200	Anschwenkwelle ab 02/10
55	9906808	60030-89400	Abdeckungssatz A
56	9906809	60030-89700	Abdeckungssatz B
57	9907379	60030-86900	Spreiznieten (VE 8 Stück)
61	9912701	60030-98100	Befestigung komplett ab 05 / 2012
63	9915054	60030-91500	Spannschraube M10 ab 05 / 2012
64	9993404	60010-61700	Fixierung bis 05/12
65	9993405	60010-61600	Haltewinkel bis 05/12
66	9993406	60030-35300	Beipack Schrauben bis 05/12
67	9906747	60010-60100	U-Platte bis 05/12
68	9907638	60030-95000	Distanzsatz 30 mm ab 05 / 2012
69	9907637	60030-95100	Distanzsatz 60 mm ab 05 / 2012

Notizen

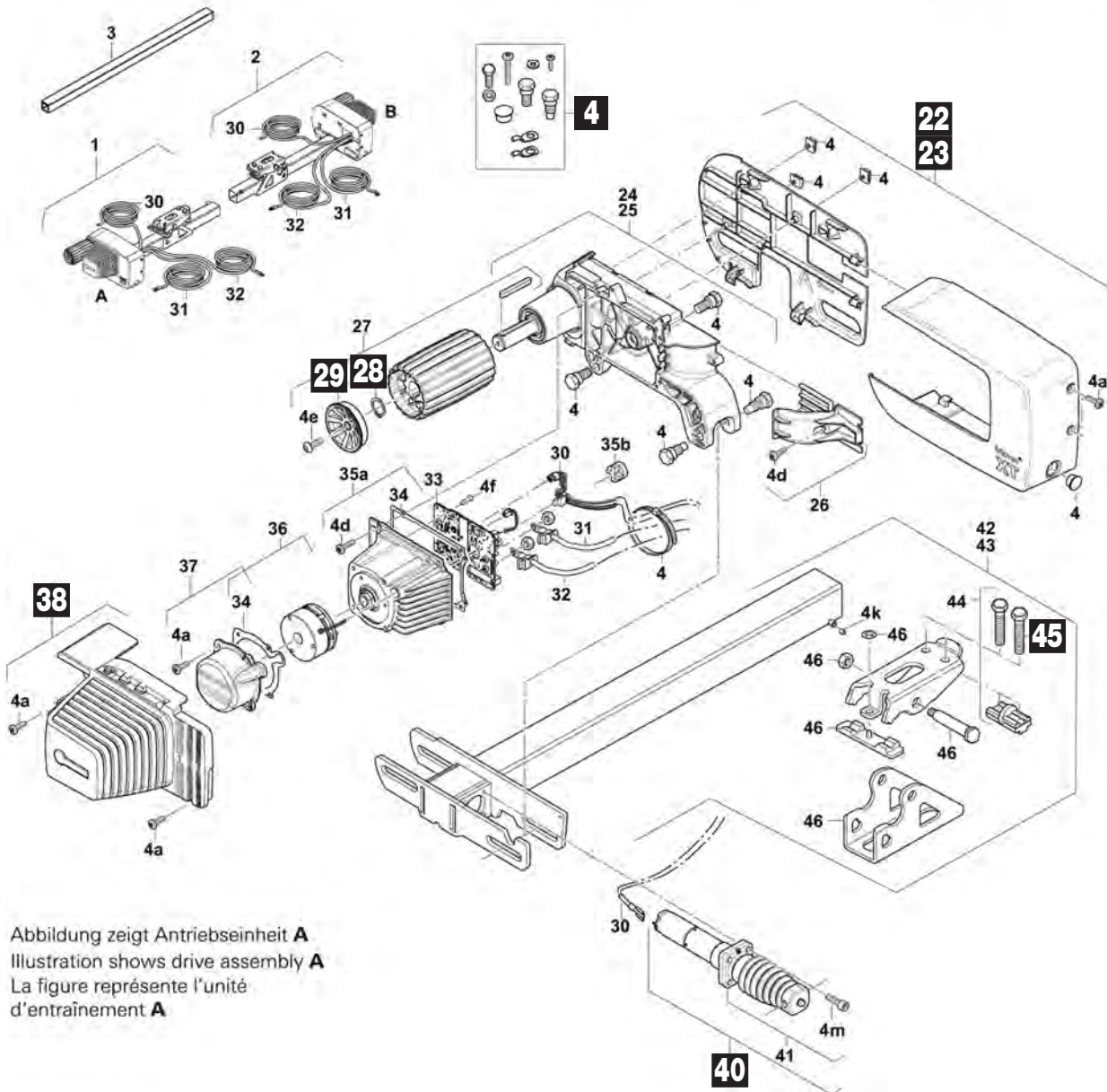
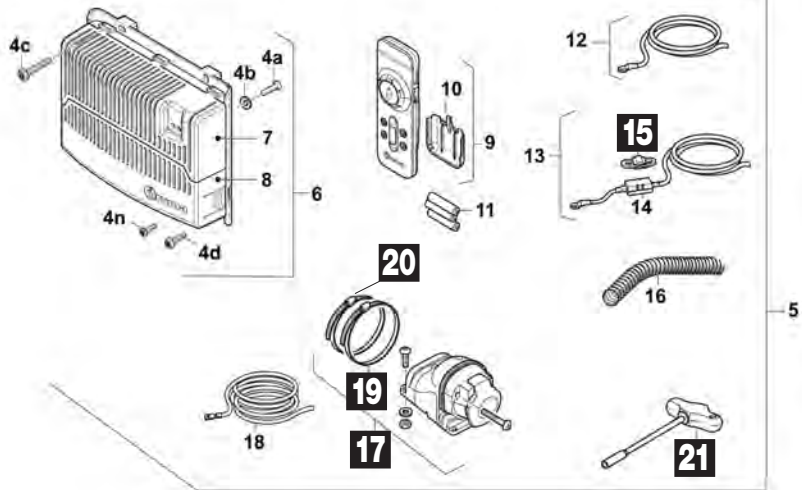
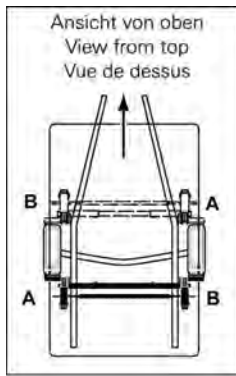


Abbildung zeigt Antriebseinheit **A**
Illustration shows drive assembly **A**
La figure représente l'unité
d'entraînement **A**

Pos.	Movera-Nr.	Hersteller-Nr.	Artikel-Bezeichnung
4	9919432	60020-50400	Befestigungssatz
6 a	9916587	60020-50000	Steuerung
6 b	9915388	60020-50100	Austausch – Steuerung
15	9904149	60030-84800	Sicherung 150 A
17	9909942	60030-87500	Steckdose komplett
19	9995549	10020-43800	Schlauchschelle 90 – 110
20	9954591	39010-61800	Schlauchschelle 70 – 90
21	9992880	60030-34800	Spezialschlüssel
22	9914437	60020-50900	Abdeckung A
23	9921668	60020-51000	Abdeckung B
28	9997070	60030-85600	Sicherungsring
29	9915983	60020-51500	Deckel
38	9914436	60020-52200	Motorabdeckung A
40	9918392	60020-52400	Spindeleinheit kpl. inklusive 4 Schrauben
45	9915054	60030-91500	Spannschraube
o. Abb.	9917602	60020-54700	Reparatursatz

Notizen

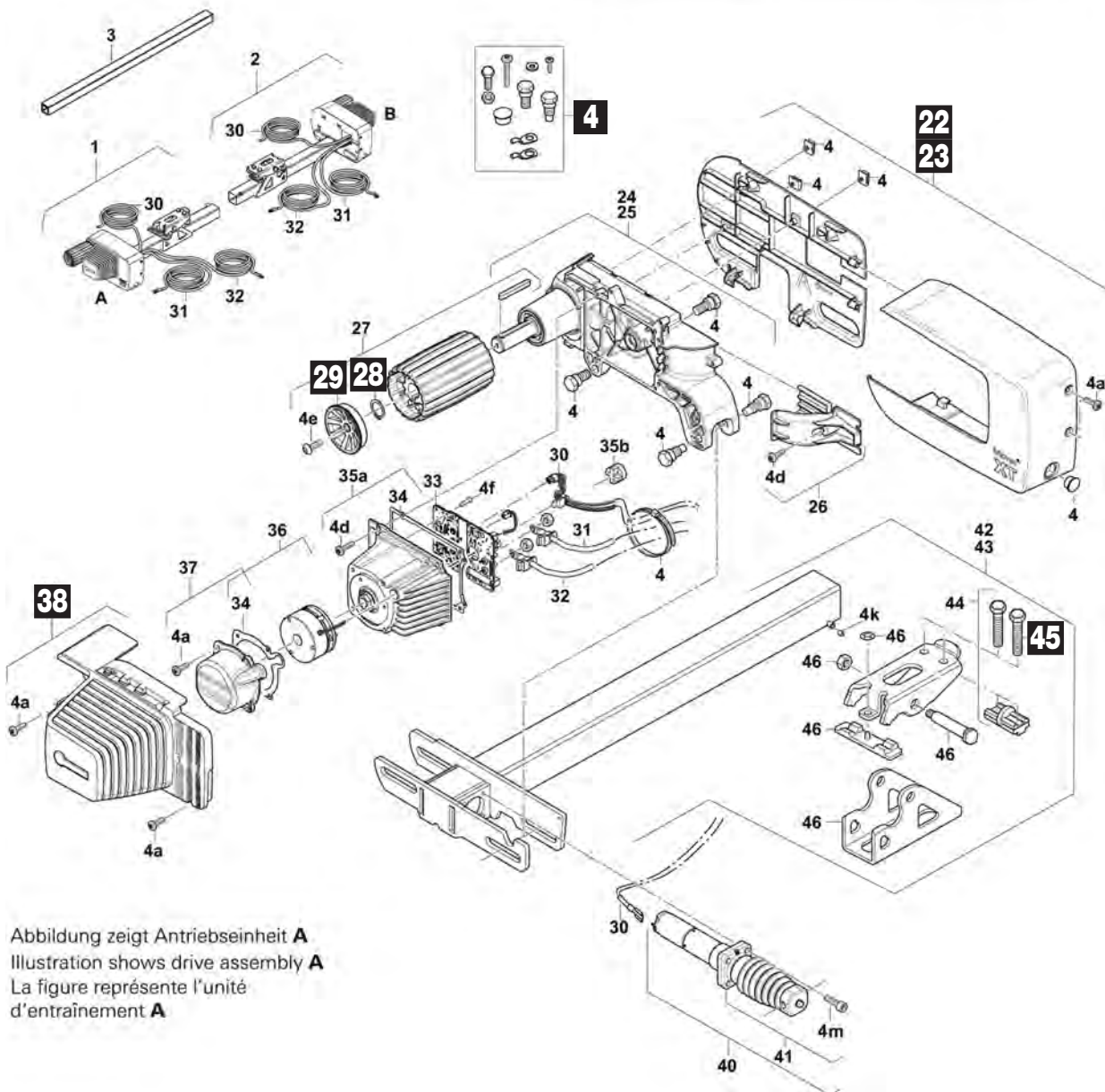
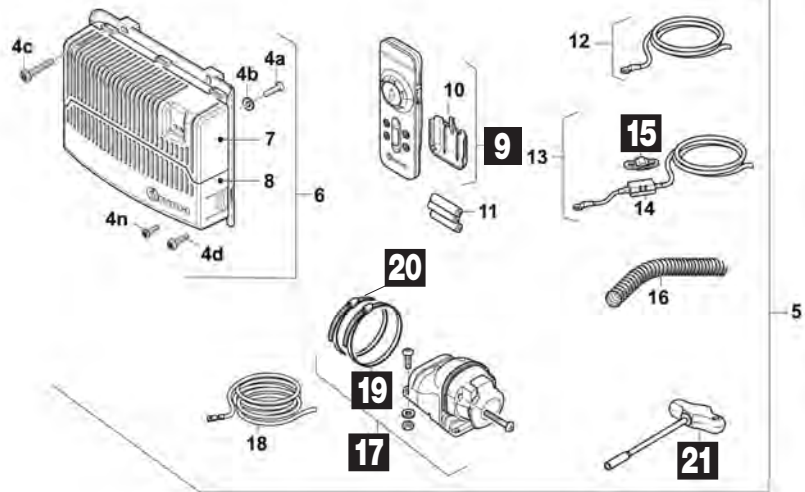
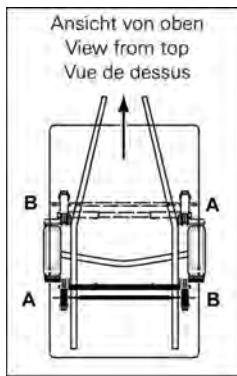


Abbildung zeigt Antriebseinheit **A**
Illustration shows drive assembly **A**
La figure représente l'unité
d'entraînement **A**

Pos.	Movera-Nr.	Hersteller-Nr.	Artikel-Bezeichnung
4	9919432	60020-50400	Befestigungsset
9	9915265	60020-50600	Fernbedienung ohne Batterien
15	9904149	60030-84800	Sicherung 150 A
17	9909942	60030-87500	Steckdose komplett
19	9995549	10020-43800	Schlauchschelle 90 – 110
20	9954591	39010-61800	Schlauchschelle 70 – 90
21	9992880	60030-34800	Spezialschlüssel
22	9914437	60020-50900	Abdeckung A
23	9921668	60020-51000	Abdeckung B
28	9997070	60030-85600	Sicherungsring
29	9915983	60200-51500	Deckel
38	9914436	60020-52200	Motorabdeckung A
45	9915054	60030-91500	Spannschraube
o. Abb.	9917602	60020-54700	Reparatursatz

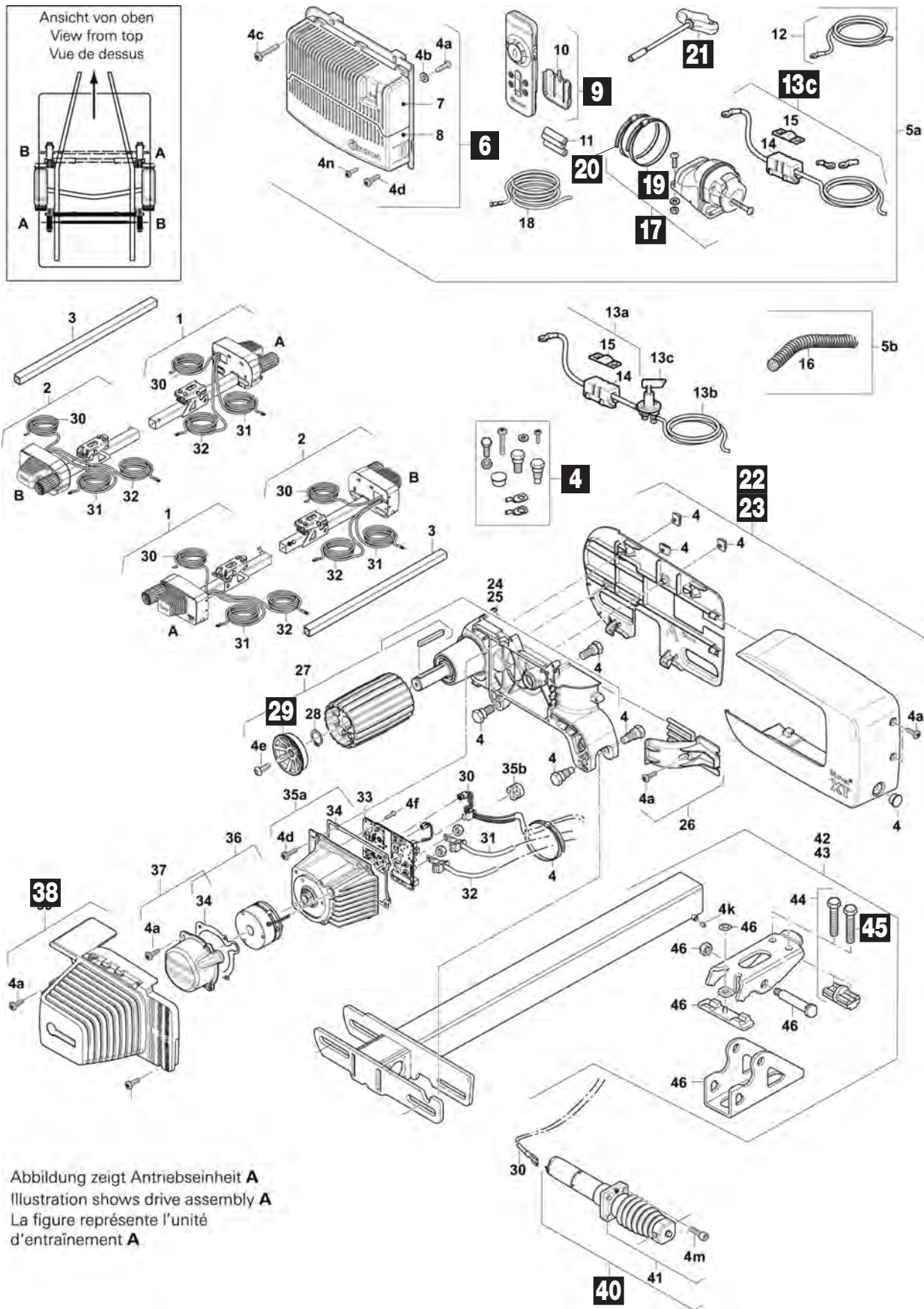
Notizen

Ersatzteil-Dienst



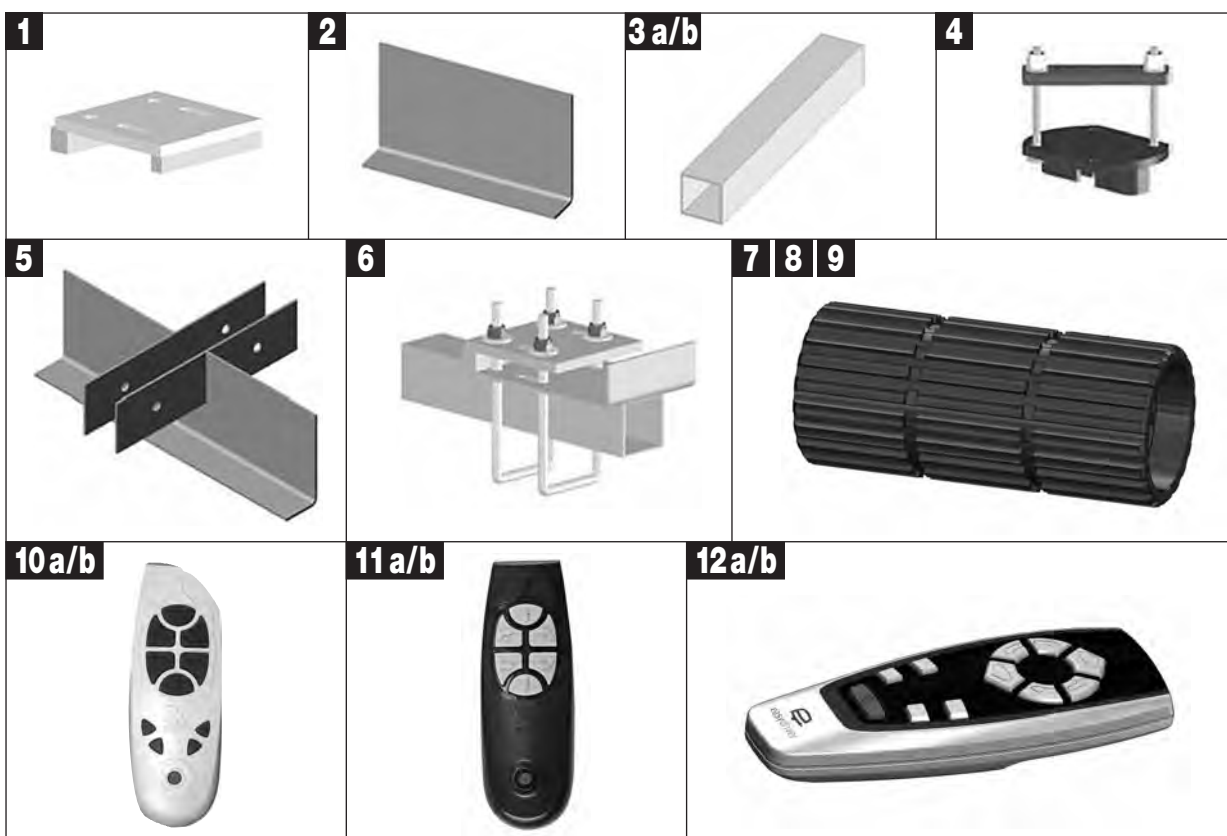
FAHRZEUGTECHNIK / AUSBAU

PG 8500



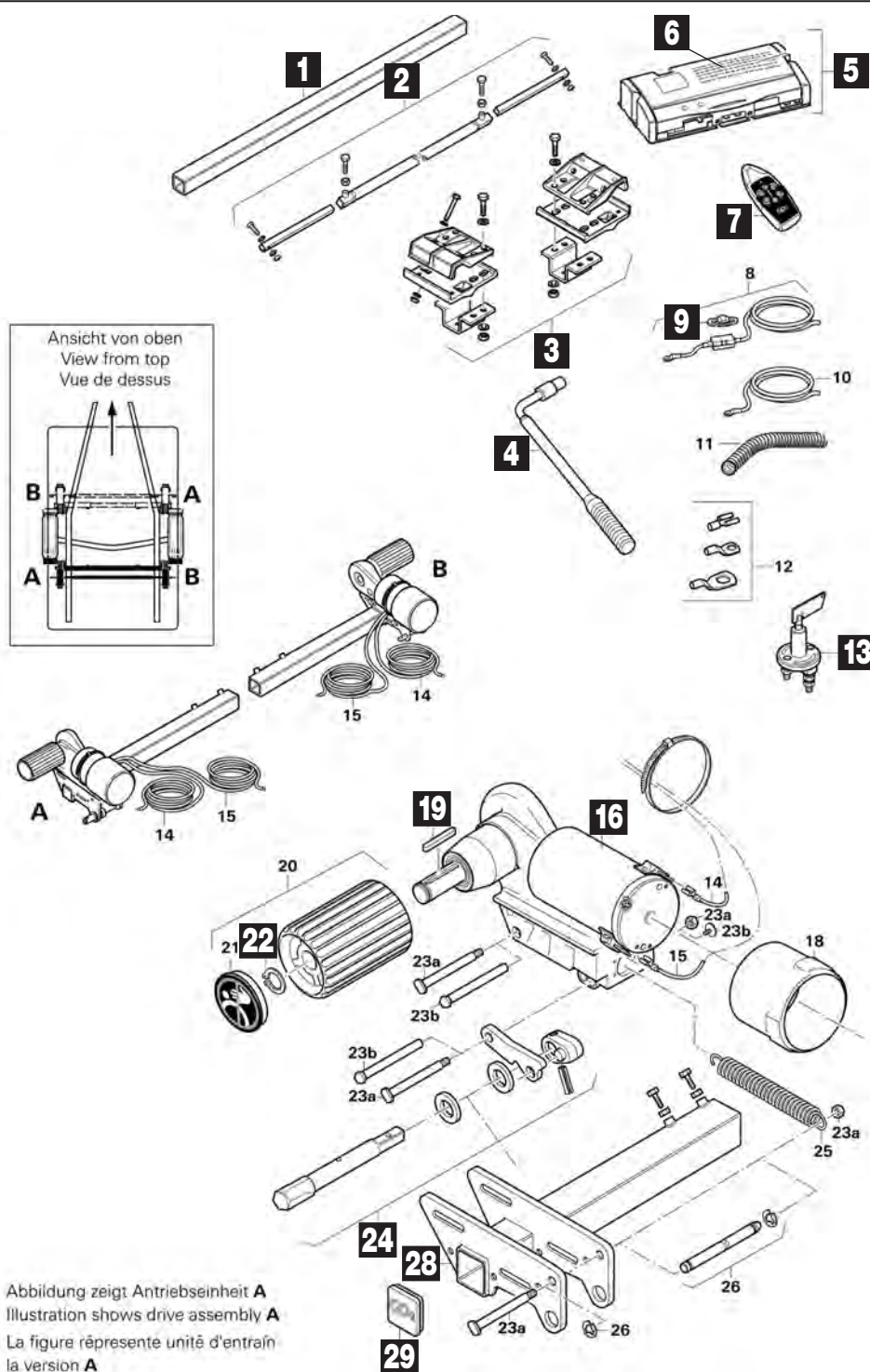
Pos.	Movera-Nr.	Hersteller-Nr.	Artikel-Bezeichnung
4	9919432	60020-50400	Befestigungsset
6	9919427	60020-54400	Steuerung
9	9915265	60020-50600	Fernbedienung
13 c	9906826	60010-05000	Batterie-Trennschalter
17	9909942	60030-87500	Steckdose komplett
19	9995549	10020-43800	Schlauchschelle 90 – 110
20	9954591	39010-61800	Schlauchschelle 70 – 90
21	9992880	60030-34800	Spezialschlüssel
22	9914437	60020-50900	Abdeckung A
23	9921668	60020-51000	Abdeckung B
28	9997070	60030-85600	Sicherungsring
29	9915983	60020-51500	Deckel
38	9914436	60020-52200	Motorabdeckung A
40	9918392	60020-52400	Spindeleinheit komplett inklusive 4 Schrauben
45	9915054	60030-91500	Spannschraube
o. Abb.	9917602	60020-54700	Reparatursatz

Notizen

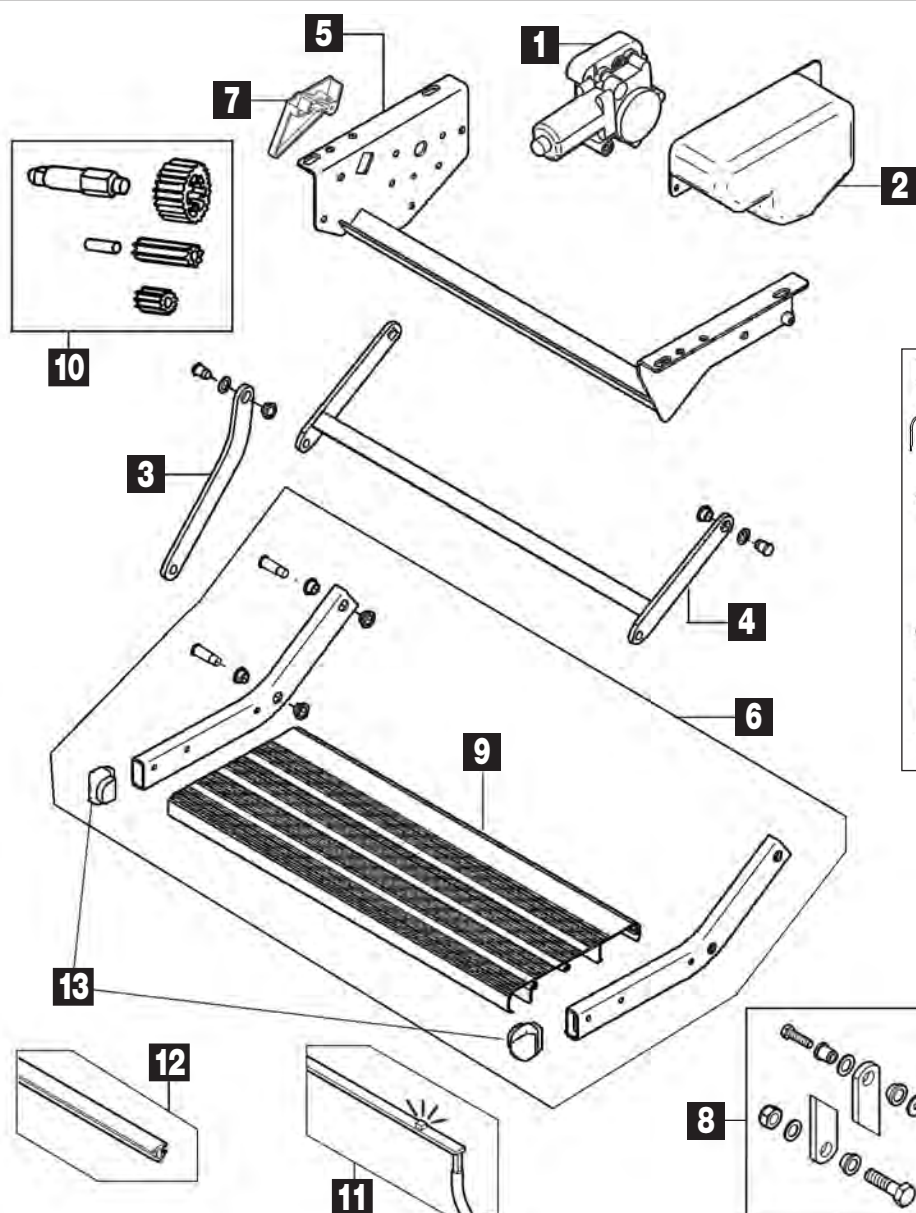


Pos.	Movera-Nr.	Hersteller-Nr.	Artikel-Bezeichnung
1	9948469	227-1025U	Klemmplatte gerade für U-Profil
2	9948477	227-102180	Rahmenverlängerung 185 mm, Set mit 2 Platten 185 x 230 x 35 mm
3 a	9948485	227-1018	Stabilisatorstange 1500 mm, im Lieferumfang MC und Twin enthalten
3 b	9948486	227-10182	Stabilisatorstange 2000 mm, für Fahrzeuge über 2240 mm
4	9948466	227-11451	Befestigungssatz 3.7 für Wagenheberstütze
5	9948467	227-10351	Befestigungssatz 3.8 für Eriba Touring Modelle mit Vierkantrahmen
6	9985192	227-1036	Befestigungssatz Eriba Troll
7	9990986	227-1032A	Antriebsrolle MC Comfort / Economy
8	9914377	227-151921	Antriebsrolle MC Eco Line / Eco Easy / Easy Driver Pro / Easy Driver Basic 1.8 und 2.3
9	9921852	227-15192	Antriebsrolle MC compact / Easy Driver Pro / Easy Driver Basic 2.3 und 3.1
10 a	9992233	227-10131	Fernbedienung MC Comfort / Compact / Eco Line
10 b	9992236	227-20131	Fernbedienung MC Comfort / Compact / Eco Line (Tandem-Version)
11 a	9992172	227-1013	Fernbedienung RK Mover / MC Economy / Eco Easy
11 b	9907822	227-2013	Fernbedienung RK Mover / MC Economy / Eco Easy (Tandem-Version)
12 a	9921853	227-2234	Fernbedienung EasyDriver 1.8 und 2.8
12 b	9921854	227-2235	Fernbedienung EasyDriver 2.3 und 3.1
Weitere Ersatzteile gibt es „auf Anfrage“			

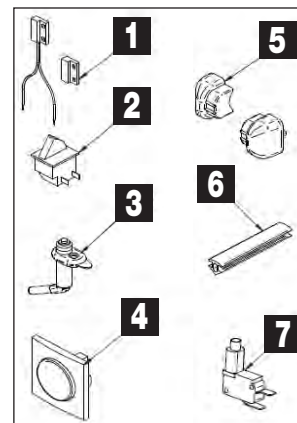
Notizen



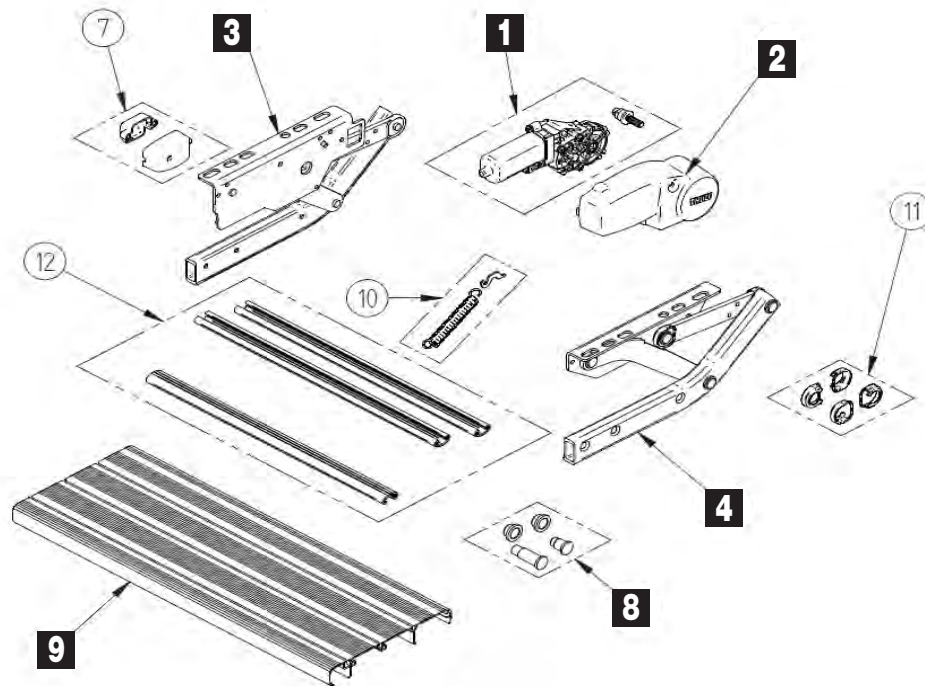
Pos.	Movera-Nr.	Herstell-Nr.	Artikel-Bezeichnung
1	9996673	60030-12000	Verbindungsrohr 145 cm
2	9907313	60030-87200	Einseitenbedienung komplett
3	9997945	60030-35000	Befestigungssatz rechts und links
4	9917537	60030-56800	Anschwenkhebel
5	9904404	60030-86800	Steuerung
6	9918535	60030-87000	Gehäusedeckel
7	9906568	60030-87100	Fernbedienung ohne Batterien
9	9904149	60030-84800	Sicherung 150 A
13	9906826	60010-05000	Batterie-Trennschalter
16	9915137	60030-87300	Getriebeeinheit A
19	9995795	60030-12900	Passfeder
22	9909765	60030-88400	Sicherungsring
24	9918061	60030-87800	Umlenkhebelsatz
28	9912367	60030-88000	Befestigungsrohr B
29	9910819	60030-88100	Endkappe
32	9916335	60030-59100	Zusatzpaket RH 1



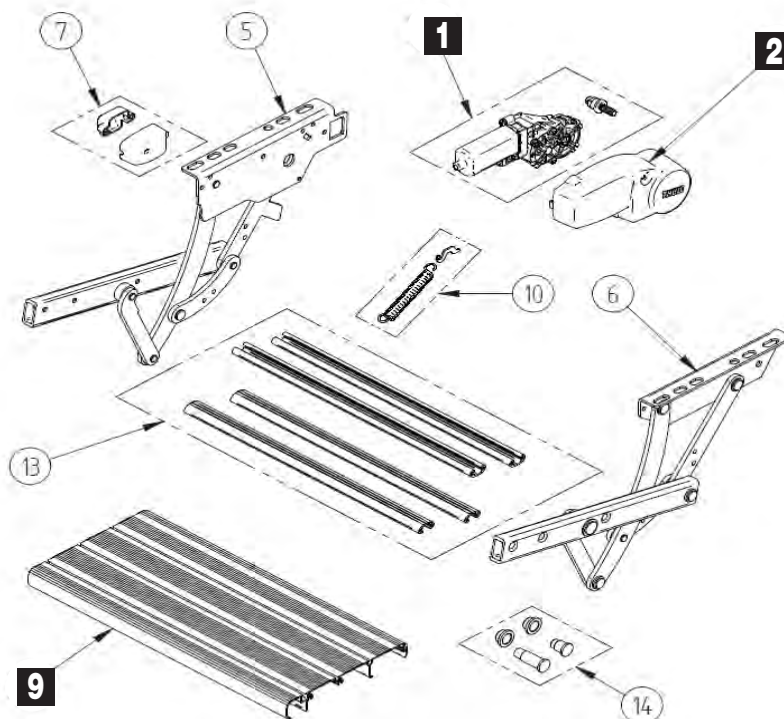
Zubehör Trittstufen



Pos.	Movera-Nr.	Hersteller-Nr.	Artikel-Bezeichnung
1	9990671	1500600413	Motor komplett
2	9996134	1500600415	Abdeckung Motor
3	9904206	1500600420	Verbindungssteil (VE 2 Stück)
4a	9907463	1500600421	Verbindungsrahmen 460
4b	9905769	1500600422	Verbindungsrahmen 550
5a	9902372	1500600423	Rahmen Trittstufe 460
5b	9906394	1500600424	Rahmen Trittstufe 550
6a	9906393	1500600425	Trittbrett 460 mit seitlichen Streben
6b	9994273	1500600426	Trittbrett 550 mit seitlichen Streben
7	9990686	1500601149	Schutzkappe seitlich
8	9992251	1500601153	Reparatursatz Schrauben
9	9992248	308251	Trittbrett 460 einzeln
9	9992252	308253	Trittbrett 550 einzeln
10	auf Anfrage	1500602974	Reparatursatz Zahnräder
11	9978359	308202	LED-Beleuchtung
12	9993085	1500600433	Gummi schwarz, 300 cm
13	9991422	1500601378	Endstücke (VE 2 Stück)
Zubehör Trittstufen			
1	9915014	1500602761	Türschalter elektronisch
2	9995629	1500601921	Alarmschalter für Single Step und Slide - Out Step
3	9993082	1500600394	Alarm manuell
4	9994591	1500600404	Kontrollschalter
5a	9991422	1500601378	Endstück zu allen Thule Stufen (VE 2 Stück)
5b	9915418	1500602747	Endstück zu allen Thule Stufen, schwarz, neue Version (VE 2 Stück)
6	9993085	1500600433	Gummi schwarz 300 cm
7	9915417	1500602669	Alarmschalter für Double Step



THULE Single step V15 12V & Manual



THULE Single step V15 12V460 Short

Pos.	Movera-Nr.	Hersteller-Nr.	Artikel-Bezeichnung
1	9940186	1500602970	Motor 12 V inklusive Schaft
2	9915406	1500602264	Motorabdeckung
3	9917625	1500602265	Halterung links
4	9920542	1500602266	Halterung rechts
8	9915973	1500602273	Reparaturkit
9 a	9992248	308251	Trittbrett einzeln 460
9 b	9992252	308253	Trittbrett einzeln 550

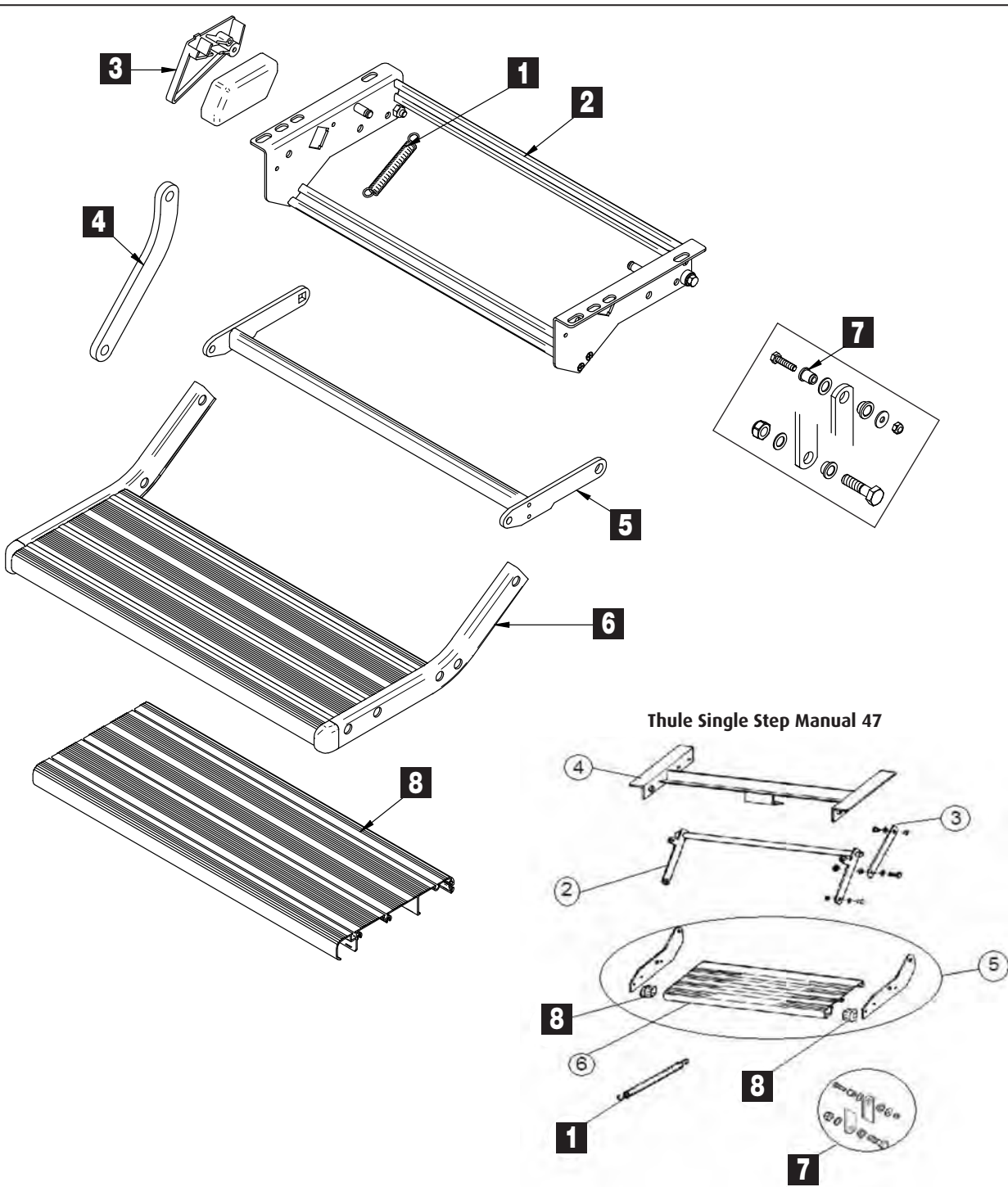
Alle nicht aufgeführten Teile gibt es „auf Anfrage“

Ersatzteil-Dienst

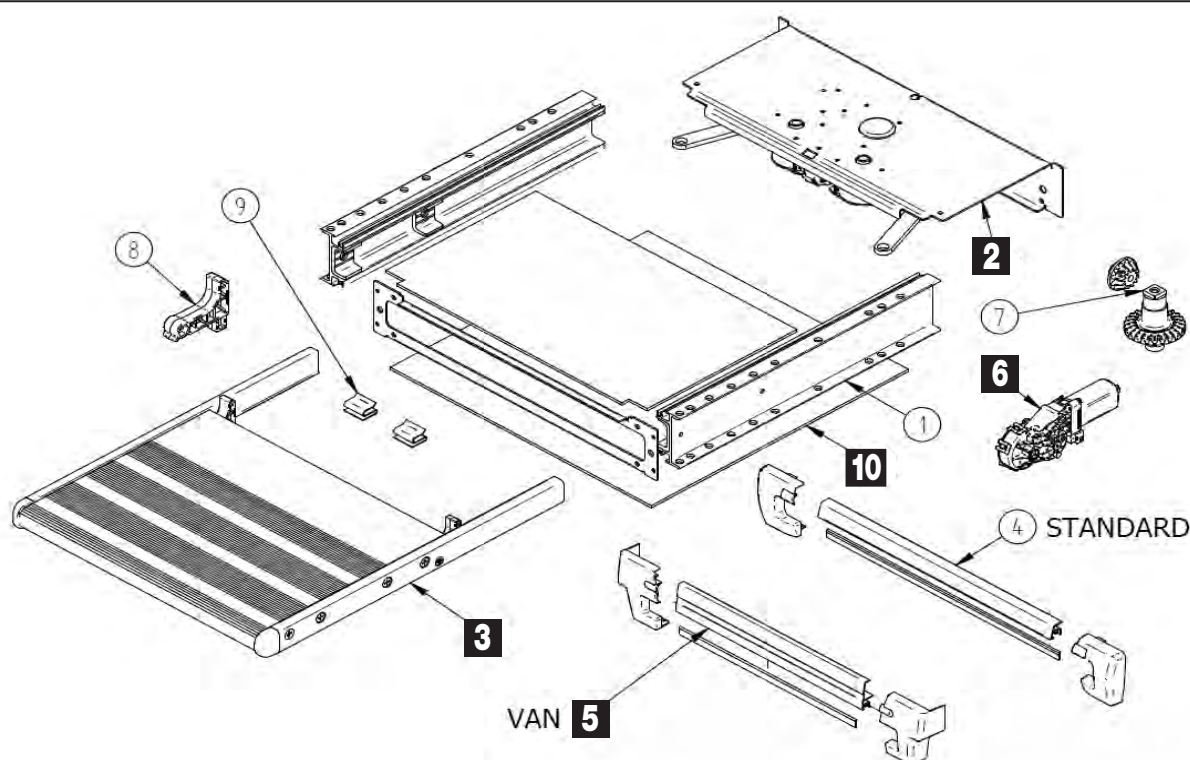
Omni®stor

FAHRZEUGTECHNIK / AUSBAU

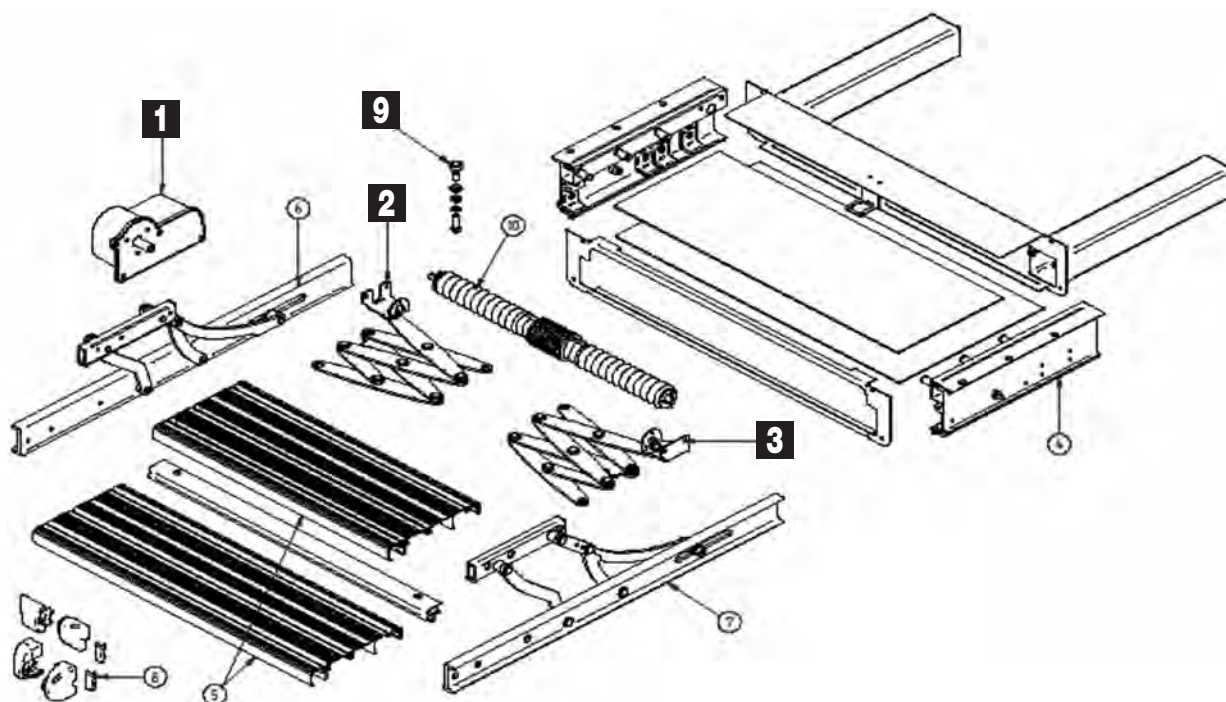
PG 8500



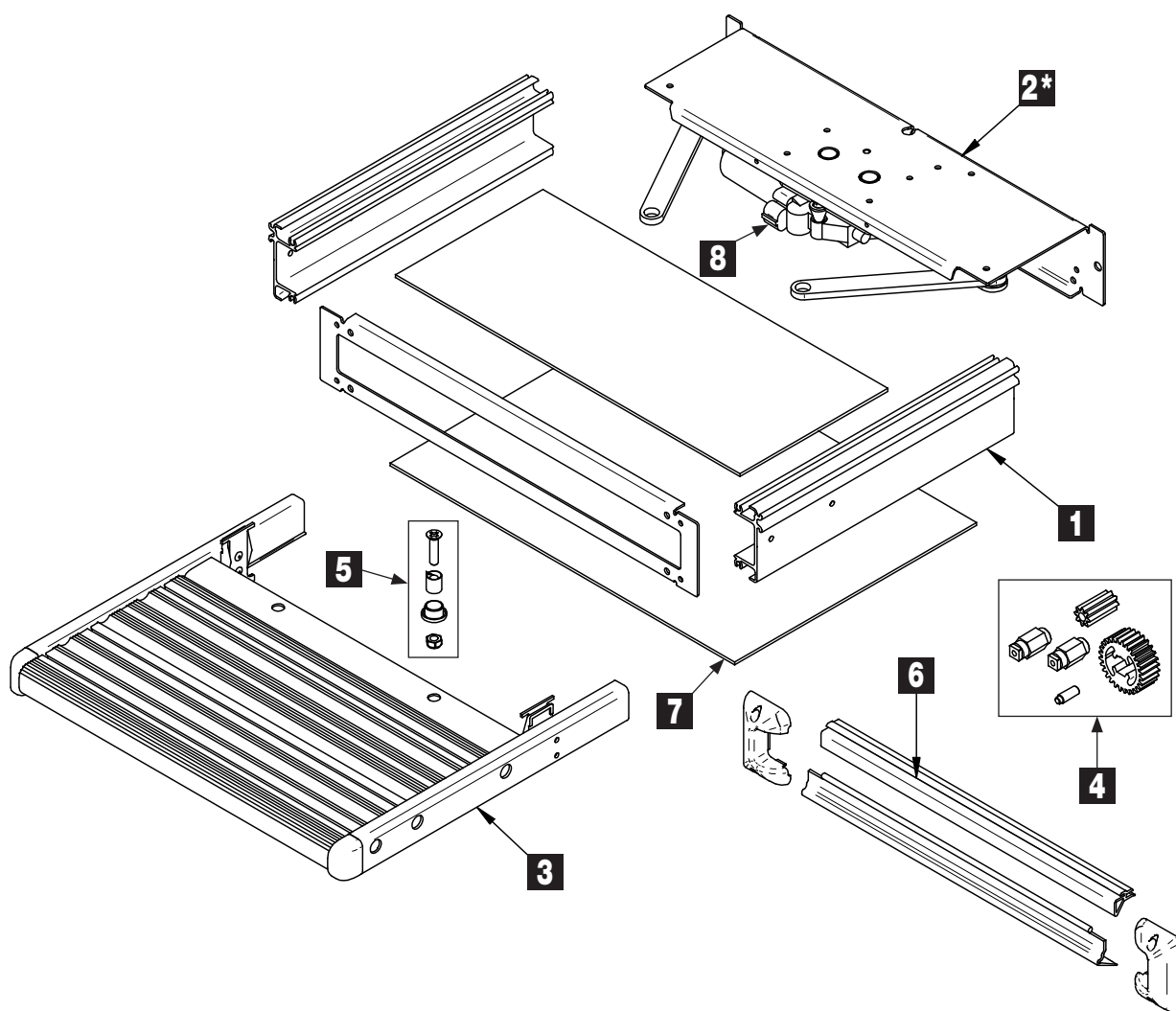
Thule Single Step V02 Manual			
Pos.	Movera-Nr.	Hersteller-Nr.	Artikel-Bezeichnung
1	9908188	1500601966	Feder
2	9919314	1500601967	Montagerahmen
3	9990686	1500601149	Schutzkappe seitlich
4	9904206	1500600420	Verbindungsstück
5	auf Anfrage	1500601433	Verbindungsrahmen
6	9994273	1500600426	Trittbrett mit seitlichen Streben
7	9992251	1500601153	Reparatursatz Schrauben
8	9992252	308253	Trittbrett einzeln 550
Thule Single Step Manual 47			
1	9995364	1500601963	Feder
7	9996047	1500601152	Reparaturset
8	9992954	1500601352	Abschlussecken
Alle nicht aufgeführten Teile gibt es „auf Anfrage“			



THULE Slide out 12V 2012



Thule Slide – Out Step 12V 2012			
Pos.	Movera-Nr.	Hersteller-Nr.	Artikel-Bezeichnung
2	9918094	1500602806	Motor ohne Motorplatte
3	9917153	1500602737	Trittbrett 700 mm
5	9919885	1500602742	Abdeckung vorne
6	9919494	1500602744	Motor 12 V
10	9919181	1500602805	Untere Abdeckung
Thule Slide – Out Lift			
1	9920652	1500602150	Motor 12 V
2	9919484	1500602344	Fahrschere links
3	9919365	1500602345	Fahrschere rechts
9	9919485	1500602149	Reparaturset Zahnscheibe
Alle nicht aufgeführten Teile gibt es „auf Anfrage“			



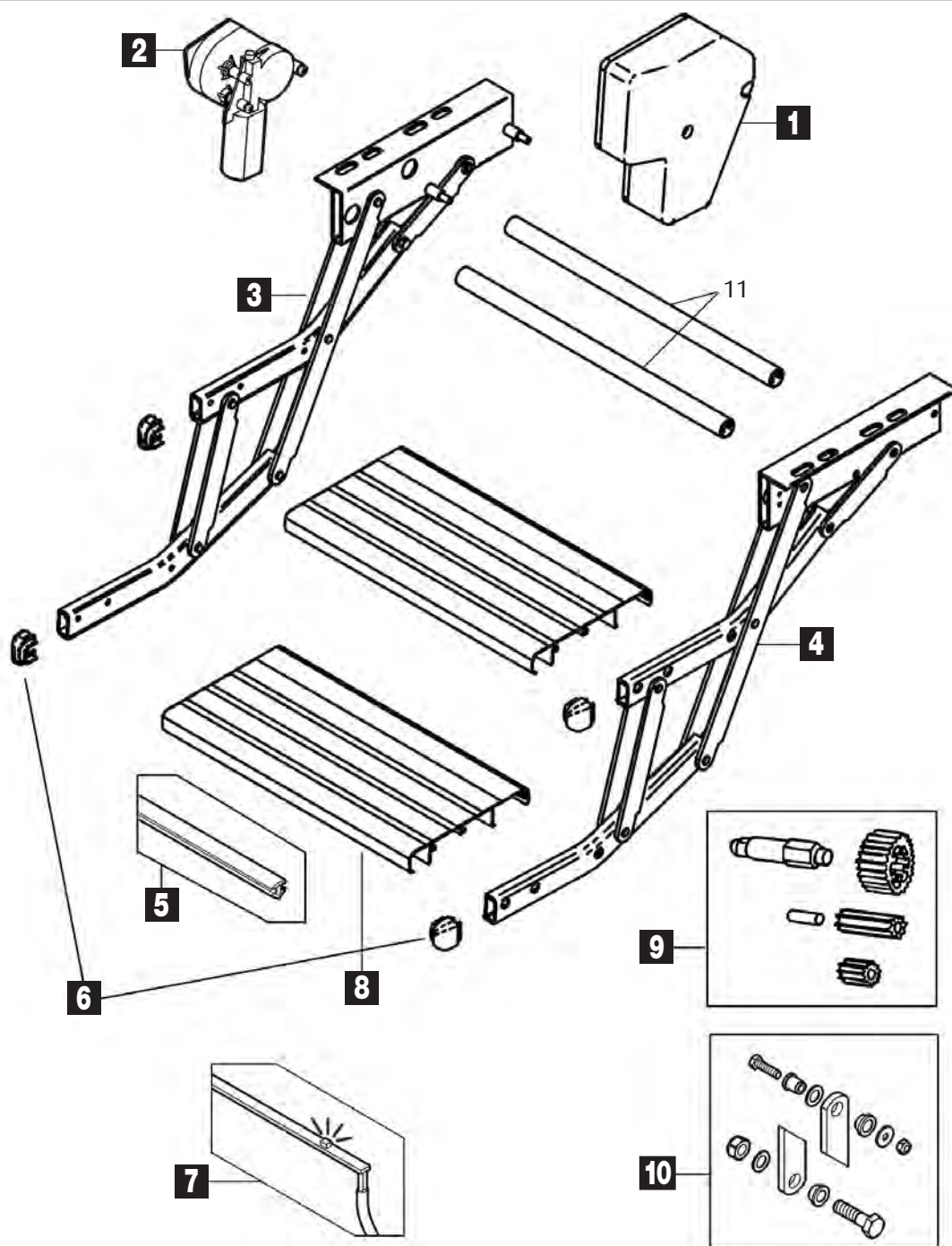
Pos.	Movera-Nr.	Hersteller-Nr.	Artikel-Bezeichnung
1 a	auf Anfrage	1500601145	Rahmen 400 x 310 (*)
1 b	9919261	1500601146	Rahmen 400 x 390 (*)
1 c	9995898	1500601147	Rahmen 400 x 420 (*)
1 d	auf Anfrage	1500601757	Rahmen 400 x 390 (*)
1 e	auf Anfrage	1500601534	Rahmen 550 x 420 (*)
1 f	9990198	1500601148	Rahmen 700 x 420 (*)
3 a	9909634	1500601141	Trittbrett komplett 400 x 310 (*)
3 b	9999436	1500601142	Trittbrett komplett 400 x 390 (*)
3 c	9992796	1500601143	Trittbrett komplett 400 x 420 (*)
3 d	auf Anfrage	1500601756	Trittbrett komplett 550 x 390 (*)
3 e	auf Anfrage	1500601731	Trittbrett komplett 550 x 420 (*)
3 f	auf Anfrage	1500601144	Trittbrett komplett 700 x 420 (*)
4	9911276	1500602377	Reparatursatz Zahnräder
5	auf Anfrage	1500601156	Reparatursatz Verbindungsteile
6 a	9998957	1500601379	Schmutzfänger 400
6 b	9997302	1500601380	Schmutzfänger 550
6 c	9997765	1500601381	Schmutzfänger 700
7 a	auf Anfrage	1500602800	Untere Abdeckung 400
7 b	9918734	1500602801	Untere Abdeckung 550
7 c	auf Anfrage	1500602802	Untere Abdeckung 700
8	9918094	1500602806	Motor ohne Motorplatte

* = Pos. 2 nicht mehr lieferbar. Als Ersatz bitte Position 8 verwenden!

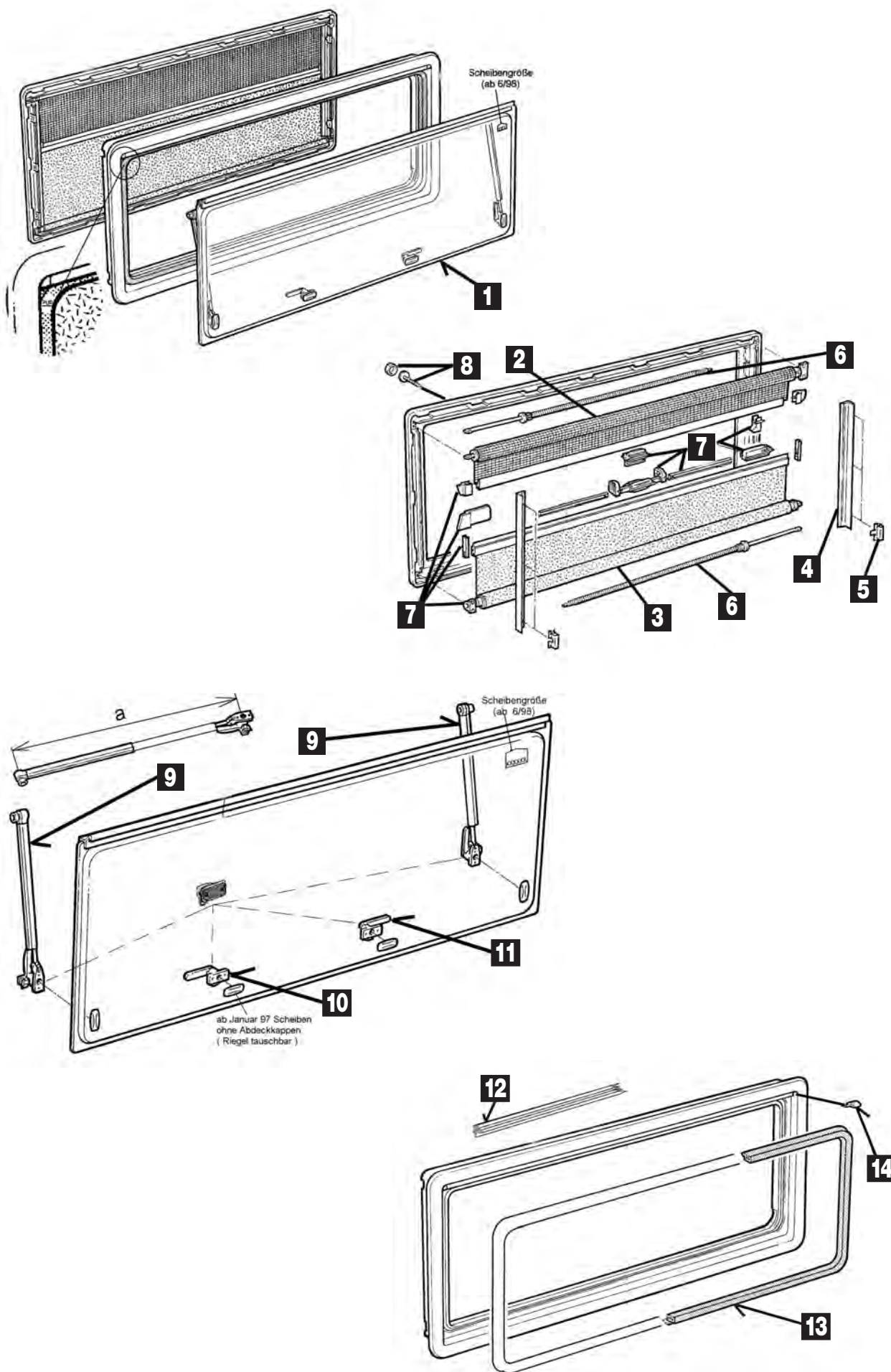
(*) 420 = Standard Trittstufe

390 = Spezial Trittstufe: Hobby / Sprinter / Trigano

310 = Spezial Trittstufe: Hymer Exis



Pos.	Movera-Nr.	Hersteller-Nr.	Artikel-Bezeichnung
1	9994356	1500600410	Motorgehäuse
2	9995139	1500600416	Motor 12 V
3	9992293	1500600418	Schere links
4	9992294	1500600419	Schere rechts
5	9993085	1500600433	Gummi schwarz Länge 3,00 m
6	9991422	1500601378	Endstücke (VE 2 Stück)
7	9978359	308202	LED Beleuchtung
8	9994036	308249	Trittbrett 380 (VE 2 Stück)
8	9992250	308250	Trittbrett 440 (VE 2 Stück)
8	9992249	308252	Trittbrett 500 (VE 2 Stück)
8	9908849	1500602281	Trittbrett 550 (VE 2 Stück)
9	9906697	1500602282	Reparatur Kit Zahnräder
10	9990085	1500601154	Reparatur Kit Schrauben
11	Auf Anfrage	1500601928	Rahmen Verbindungsrohr 380 (VE 2 Stück)
11	Auf Anfrage	1500600417	Rahmen Verbindungsrohr 440 (VE 2 Stück)
11	Auf Anfrage	1500601432	Rahmen Verbindungsrohr 500 (VE 2 Stück)
11	Auf Anfrage	1500602280	Rahmen Verbindungsrohr 550 (VE 2 Stück)



S 4 Ausstellscheibe mit Anbauteilen

Pos.	Movera-Nr.	Artikel-Bezeichnung	Abmessungen (mm)
1	9957066	Ausstellscheibe grau, mit Anbauteilen	350 x 500
1	9957067	Ausstellscheibe grau, mit Anbauteilen	500 x 300
1	9957068	Ausstellscheibe grau, mit Anbauteilen	500 x 350
1	9957069	Ausstellscheibe grau, mit Anbauteilen	500 x 450
1	9957071	Ausstellscheibe grau, mit Anbauteilen	550 x 550
1	9957073	Ausstellscheibe grau, mit Anbauteilen	550 x 600
1	9957074	Ausstellscheibe grau, mit Anbauteilen	600 x 500
1	9957075	Ausstellscheibe grau, mit Anbauteilen	600 x 600
1	9957076	Ausstellscheibe grau, mit Anbauteilen	650 x 300
1	9957077	Ausstellscheibe grau, mit Anbauteilen	700 x 300
1	9957078	Ausstellscheibe grau, mit Anbauteilen	700 x 400
1	9957079	Ausstellscheibe grau, mit Anbauteilen	700 x 450
1	9957080	Ausstellscheibe grau, mit Anbauteilen	700 x 550
1	9957081	Ausstellscheibe grau, mit Anbauteilen	700 x 600
1	9957082	Ausstellscheibe grau, mit Anbauteilen	750 x 400
1	9957083	Ausstellscheibe grau, mit Anbauteilen	750 x 450
1	9957084	Ausstellscheibe grau, mit Anbauteilen	750 x 600
1	9957085	Ausstellscheibe grau, mit Anbauteilen	800 x 350
1	9957086	Ausstellscheibe grau, mit Anbauteilen	800 x 450
1	9957087	Ausstellscheibe grau, mit Anbauteilen	900 x 400
1	9957088	Ausstellscheibe grau, mit Anbauteilen	900 x 450
1	9957089	Ausstellscheibe grau, mit Anbauteilen	900 x 500
1	9957090	Ausstellscheibe grau, mit Anbauteilen	900 x 550
1	9957091	Ausstellscheibe grau, mit Anbauteilen	900 x 600
1	9957092	Ausstellscheibe grau, mit Anbauteilen	1000 x 450
1	9957093	Ausstellscheibe grau, mit Anbauteilen	1000 x 500
1	9957094	Ausstellscheibe grau, mit Anbauteilen	1000 x 550
1	9957095	Ausstellscheibe grau, mit Anbauteilen	1000 x 600
1	9957098	Ausstellscheibe grau, mit Anbauteilen	1100 x 450
1	9957099	Ausstellscheibe grau, mit Anbauteilen	1100 x 550
1	9957100	Ausstellscheibe grau, mit Anbauteilen	1100 x 700
1	9957101	Ausstellscheibe grau, mit Anbauteilen	1200 x 300
1	9957102	Ausstellscheibe grau, mit Anbauteilen	1200 x 350
1	9957103	Ausstellscheibe grau, mit Anbauteilen	1200 x 500
1	9957104	Ausstellscheibe grau, mit Anbauteilen	1200 x 600
1	9957105	Ausstellscheibe grau, mit Anbauteilen	1200 x 700
1	9957106	Ausstellscheibe grau, mit Anbauteilen	1200 x 800
1	9957107	Ausstellscheibe grau, mit Anbauteilen	1300 x 550
1	9957108	Ausstellscheibe grau, mit Anbauteilen	1300 x 600
1	9957109	Ausstellscheibe grau, mit Anbauteilen	1450 x 550
1	9957110	Ausstellscheibe grau, mit Anbauteilen	1450 x 600
1	9957111	Ausstellscheibe grau, mit Anbauteilen	1450 x 700
1	9957112	Ausstellscheibe grau, mit Anbauteilen	1600 x 550
1	9957113	Ausstellscheibe grau, mit Anbauteilen	1600 x 600

Notizen

Ersatzteil-Dienst


Dometic SEITZ

FENSTER / ROLLOS

PG 9000

Fliegenschutzrollo komplett für S 3-/S 4-Fenster


Pos.	Movera-Nr.	Artikel-Bezeichnung	Abmessungen (mm)	Bemerkung
2	9957115	Fliegenschutzrollo komplett	300 x 700	Nr. 57115 nur für S3-Fenster
2	9957116	Fliegenschutzrollo komplett	350 x 500	
2	9957117	Fliegenschutzrollo komplett	500 x 600	
2	9957118	Fliegenschutzrollo komplett	550 x 600	
2	9957119	Fliegenschutzrollo komplett	600 x 600	
2	9957120	Fliegenschutzrollo komplett	650 x 350	
2	9957121	Fliegenschutzrollo komplett	700 x 600	
2	9957122	Fliegenschutzrollo komplett	750 x 600	
2	9957123	Fliegenschutzrollo komplett	800 x 550	
2	9957124	Fliegenschutzrollo komplett	900 x 600	
2	9957125	Fliegenschutzrollo komplett	1000 x 600	
2	9957126	Fliegenschutzrollo komplett	1100 x 550	
2	9957127	Fliegenschutzrollo komplett	1200 x 600	
2	9957128	Fliegenschutzrollo komplett	1300 x 600	
2	9957129	Fliegenschutzrollo komplett	1450 x 700	
2	9957130	Fliegenschutzrollo komplett	1600 x 600	
2	9957131	Verdunklungsrollo komplett	1750 x 700	

Verdunklungsrollo komplett für S 3-/S 4-Fenster

Pos.	Movera-Nr.	Artikel-Bezeichnung	Abmessungen	Bemerkung
3	9957132	Verdunklungsrollo komplett	300 x 700	Nr. 57132 nur für S3-Fenster
3	9957133	Verdunklungsrollo komplett	350 x 500	
3	9957134	Verdunklungsrollo komplett	500 x 600	
3	9957135	Verdunklungsrollo komplett	550 x 600	
3	9957136	Verdunklungsrollo komplett	600 x 600	
3	9957137	Verdunklungsrollo komplett	650 x 350	
3	9957138	Verdunklungsrollo komplett	700 x 600	
3	9957139	Verdunklungsrollo komplett	750 x 600	
3	9957140	Verdunklungsrollo komplett	800 x 550	
3	9957141	Verdunklungsrollo komplett	900 x 600	
3	9957142	Verdunklungsrollo komplett	1000 x 600	
3	9957143	Verdunklungsrollo komplett	1100 x 550	
3	9957144	Verdunklungsrollo komplett	1200 x 600	
3	9957145	Verdunklungsrollo komplett	1300 x 700	
3	9957146	Verdunklungsrollo komplett	1450 x 700	
3	9957147	Verdunklungsrollo komplett	1600 x 600	
3	9957148	Verdunklungsrollo komplett	1750 x 700	

Kleinteile für S 3-/S 4-Fenster

Pos.	Movera-Nr.	Artikel-Bezeichnung
4	9957149	Führungsschienen (Paar, L = 1 m)
5	9957150	Klammern (Satz)
6	9949070	Federmotor FM1 (nur für S3 mit Breite 300 mm)
6	9949060	Federmotor FM12
6	9949020	Federmotor FM20 (für Fensterbreite ab 900 mm) Verdunklungsrollo ab 900 mm Fensterbreite, Fliegenschutzrollo alle Abmessungen, ausser 300 mm Fensterbreite
7	9957151	Innenrahmen-Teilesatz für S3-/S4-Fenster
8	9957152	Innenrahmen-Befestigungssatz, RAL1015 hellelfenbein
9	9957153	Aussteller Klick-Klack, rechts, für Fensterhöhe 300 mm
9	9957154	Aussteller Klick-Klack (Paar) für Fensterhöhe 300 mm
9	9957155	Aussteller Klick-Klack (Paar) für Fensterhöhe 350 mm
9	9957156	Aussteller Klick-Klack (Paar) für Fensterhöhe 400 mm
9	9957157	Aussteller Klick-Klack (Paar) für Fensterhöhe 450 mm
9	9957158	Aussteller Klick-Klack (Paar) für Fensterhöhe 500 mm
9	9957159	Aussteller Klick-Klack (Paar) für Fensterhöhe 550 mm
9	9957160	Aussteller Klick-Klack (Paar) für Fensterhöhe 600 mm
9	9957161	Aussteller Klick-Klack (Paar) für Fensterhöhe 700 mm
10	9957162	Verschlussriegel rechts für Ausstellfenster
11	9957163	Verschlussriegel links für Ausstellfenster
12	9957164	Dichtgummi Außenrahmen Wand (5 m)
13	9957165	Dichtgummi ohne Zwangsentlüftung (5 m)
14	9957166	Endkappe (Paar) Außenrahmen



Pos.	Movera-Nr.	Hersteller-Nr.	Artikel-Bezeichnung
1	9949290	SP0245	Abdeckkappe hellelfenbein 10,5 mm (VE 5 Stück)
2	9993986	SP028409	Abdeckkappe lichtgrau 12 mm (VE 5 Stück)
2	9993854	SP028417	Abdeckkappe weiß 12 mm (VE 5 Stück)
2	9993855	SP028425	Abdeckkappe cremeweiß 12 mm (VE 5 Stück)
3	9992806	SP0264Z	Stabaufnahme Verdunklungsrollo (S3, S4, S6 Fenster) (Paar)
4	9957166	BG0070Z	Endkappen S3 / S4 (Paar)
5	9997773	VM101709	Verschluss mit Steg lichtgrau Fensterrollo
6	9997775	VM101909	Einhandbedienung mit Steg lichtgrau Fensterrollo
6	9997776	VM101912	Einhandbedienung mit Steg hellelfenbein Fensterrollo
7	9949070	FM001	Federmotor FM1 zu S3 Fenster
8	9949020	FM0020	Federmotor FM20 zu S3 / S4 Fenster
9	9957060	FM0081	Federmotor FM81 zu S4.6 / S5 / S6 / S6.5
10	9991520	FM0082	Federmotor FM82 zu S4.6 / S5 / S6 / S6.5
11	9995403	BG1347	Drehriegel komplett mit Dichtung (ab Modelljahr 2001) zu S7
12	9902467	BG1347-A	Drehriegel komplett mit Dichtung (bis Modelljahr 2000) zu S7
o. Abb	9993350	SP0235	Stabaufnahme Fliegenschutzrollo (Paar)
o. Abb	9990979	BG109109	Teilesatz S5 Innenramen grau
o. Abb	9990980	BG109112	Teilesatz S5 Innenrahmen hellelfenbein
o. Abb	9993529	D0013Z	Kantenschutzprofil für Schiebefenster Acrylglas zu S3 - S6
o. Abb	9995909	BG2026	Verschluss komplett Schiebefenster Acrylglas (ab Feb. 2007)
o. Abb	9995910	BG0081	Verschluss komplett Schiebefenster Hartglas

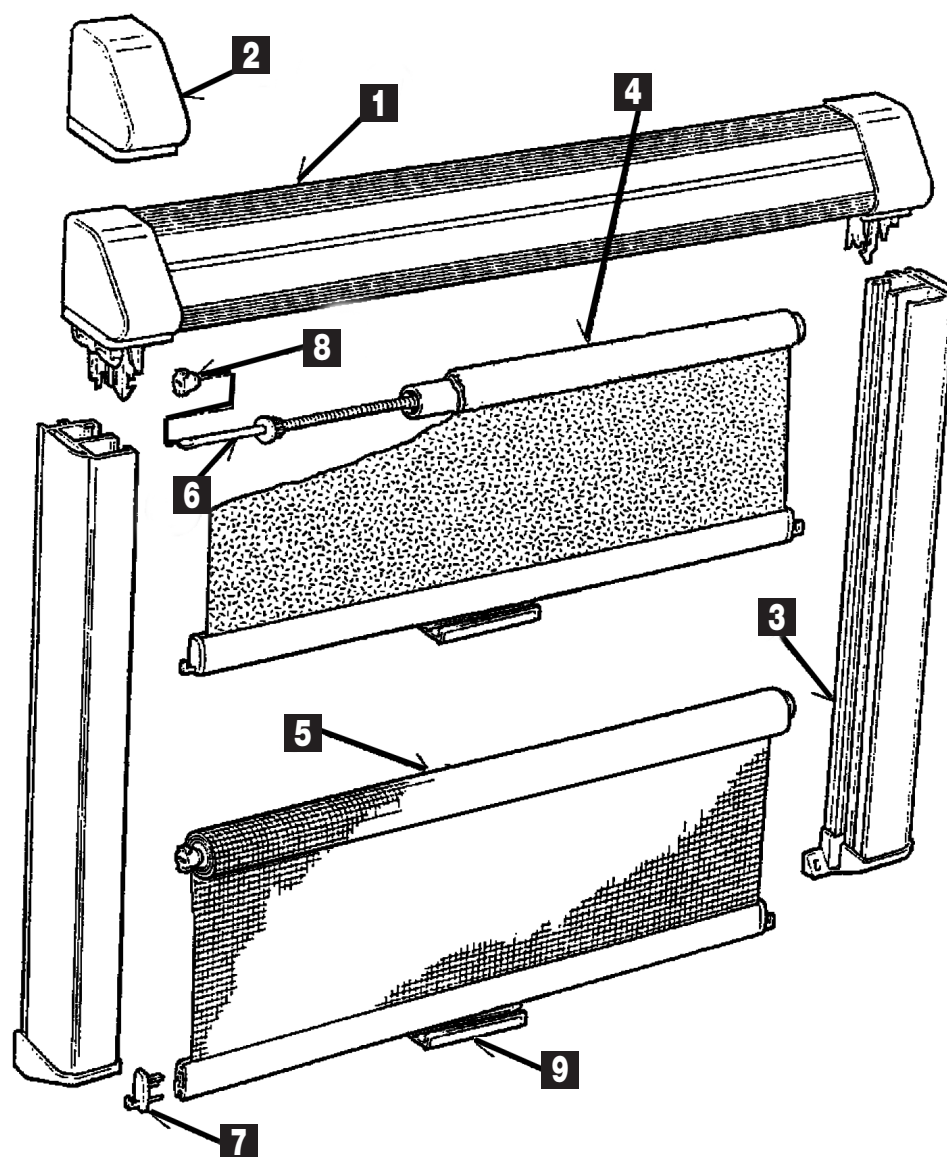
Notizen

Ersatzteil-Dienst

 Dometic SEITZ

FENSTER / ROLLOS

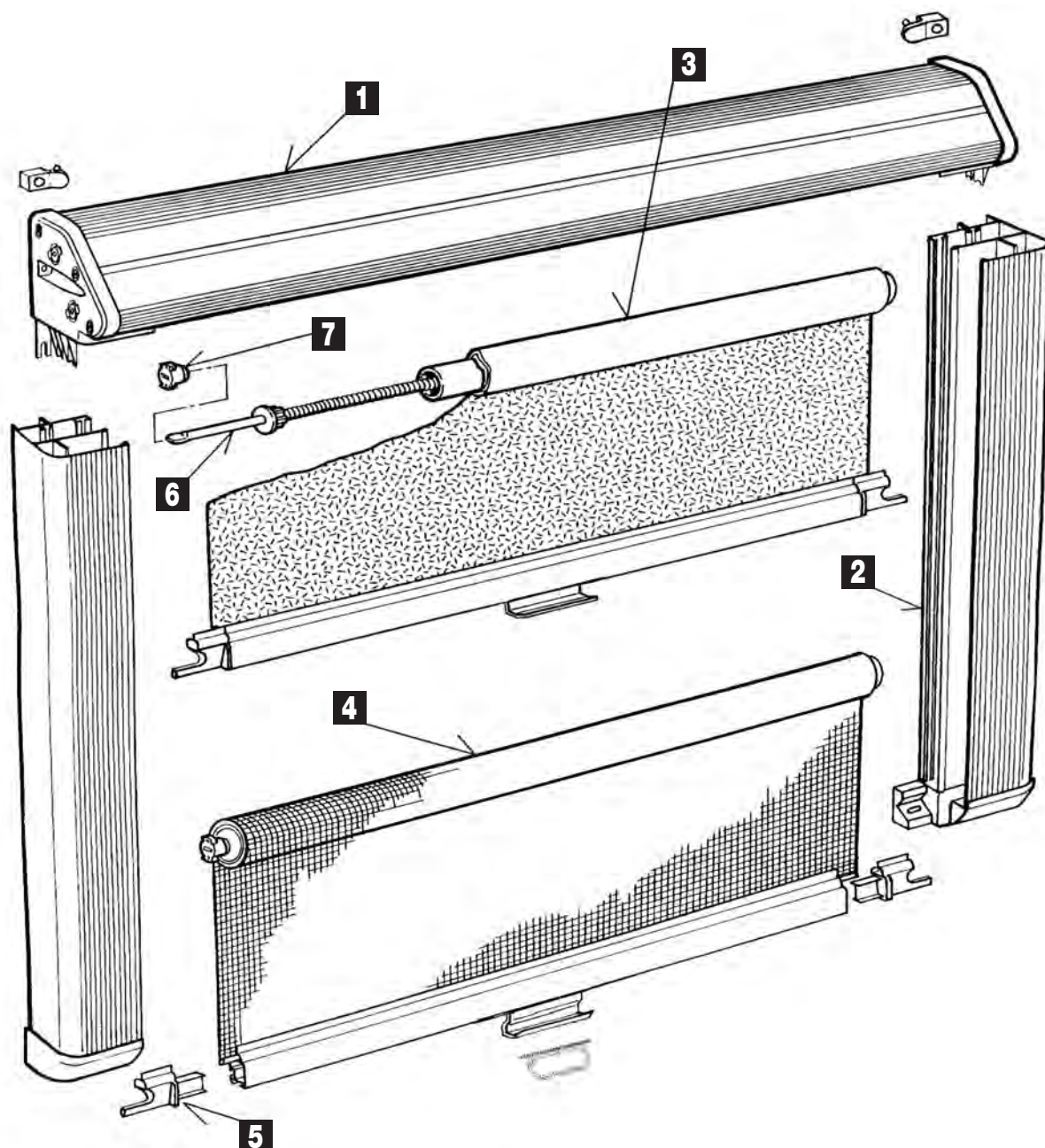
PG 9000



Pos.	Movera-Nr.	Hersteller-Nr.	Artikel-Bezeichnung
1	auf Anfrage	BG0048*	Kassette komplett mit Lagerdeckel steckbar
2	9957056	BG005018	Lagerdeckelkappen Fb. grauweiß (Paar)
2	9957057	BG005022	Lagerdeckelkappen Fb. perlweiß (Paar)
3	9957058	BG004922	Führungsschienen mit Endkappen 800 mm perlweiß (Paar)
3	9957059	BG004918	Führungsschienen mit Endkappen 800 mm grauweiß (Paar)
4	auf Anfrage	VR0060*	Verdunklungsrollo
5	auf Anfrage	FR0060*	Fliegenschutzrollo
6	9957060	FM0081	Federmotor 81 (bis 1000 mm Rollobreite und Auszug unter 700 mm)
6	9991520	FM0082	Federmotor 82 (ab 1000 mm Rollobreite und Auszug über 700 mm)
7	9957061	SP042019Z	Endstück (Paar)
8	9957062	SP041318Z	Vorspannbuchse (Paar)
9	9905938	SP039118	Griff zu Rastrollo 2000

* Farbangabe und Maße notwendig. Hierzu senden wir Ihnen gerne ein Maßblatt zu.

Notizen



Pos.	Movera-Nr.	Hersteller-Nr.	Artikel-Bezeichnung
1	auf Anfrage	BG1013	Kassette komplett mit Lagerdeckel (Maßangaben + Farbe notwendig)
2	auf Anfrage	BG1014*	Führungsschienen mit Endkappen
3	auf Anfrage	VR1016*	Verdunklungsrollo komplett mit Bürste
4	auf Anfrage	FR1015*	Fliegenschutzrollo komplett mit Bürste
5	9990978	BG1125	Endstück (Paar)
6	9957060	FM0081	Federmotor FM81 (bis 1000 mm Rollobreite und Auszug unter 700 mm)
6	9991520	FM0082	Federmotor FM82 (ab 1000 mm Rollobreite und Auszug über 700 mm)
7	9957062	SP0413Z	Vorspannbuchse (1 Paar)

* Farbangabe und Maße notwendig. Hierzu senden wir Ihnen gerne ein Maßblatt zu.


Notizen

Ersatzteil-Dienst

Dometic SEITZ


FENSTER / ROLLOS

PG 9000



Pos.	Movera-Nr.	Hersteller-Nr.	Artikel-Bezeichnung
1	9949400	SP001212	Halteknopf kurz zu Springrollo / Mini Kassettenrollo (VE 5 Stück)
2	9949410	SP002202	Verschluss braun zu Kombirollo (VE 5 Stück)
3	9949090	SP005402	Riegel braun zu Kombirollo (VE 5 Stück)
4	9949280	SP015212	Endkappen hellelfenbein zu Springrollo (VE 5 Stück)
5	9949350	SP015312	Zuglasche hellelfenbein zu Springrollo / Mini Kassettenrollo (VE 5 Stück)
6	9949370	SP017112	Endkappe hellelfenbein zu Springrollo (VE 5 Stück)
7	9949200	SP019401	Vorspannbuchse schwarz zu Kassettenrollo (VE 5 Stück)
8	9949390	SP022512	Halteknopf lang hellelfenbein zu Springrollo (VE 5 Stück)
9	9957061	SP0420192	Endstück Paar natur zu Rastrollo 2000
10	9990978	BG1125	Endstück Rastrollo 2001 (Paar)
11	9949000	FM0002	Federmotor FM2 280 mm lang Kombirollo
12	9949030	FM0040	Federmotor FM40 395 mm lang Springrollo
13	9949060	FM0012	Federmotor FM12 360 mm lang Heki
14	9949420	SP006306	Lagerdeckel (Paar) beige zu Kombirollo

Notizen




Pos.	Movera-Nr.	Hersteller-Nr.	Artikel-Bezeichnung
1	9949180	SP011301	Buchse schwarz (VE 5 Stück) zu Fensterrollo
2	9949220	SP011705	Rollolager (VE 5 Stück) zu Springrollo
3	9949230	BG0042	Rolloträger zu Springrollo
4	9949300	SP228	Endkappe 23 mm lang zu Alkovensicherheitsnetz nur solange Vorrat reicht

Rollostoffe

Pos.	Movera-Nr.	Hersteller-Nr.	Artikel-Bezeichnung
o. Abb.	9993895	BG1100	Fliegenschutzgaze genäht, Abmessung 1000 x 850 mm weiß
o. Abb.	9993856	BG1101	Fliegenschutzgaze genäht, Abmessung 2000 x 850 mm weiß
o. Abb.	9993896	BG1102	Verdunklungsstoff genäht, Abmessung 1000 x 850 mm Alu / grau
o. Abb.	9998991	BG1102	Verdunklungsstoff genäht, Abmessung 1000 x 850 mm Alu / sand
o. Abb.	9999317	BG1102	Verdunklungsstoff genäht, Abmessung 1000 x 850 mm Alu / weiß
o. Abb.	9990097	BG1103	Verdunklungsstoff genäht, Abmessung 2000 x 850 mm Alu / grau
o. Abb.	9990098	BG1103	Verdunklungsstoff genäht, Abmessung 2000 x 850 mm Alu / sand
o. Abb.	9990096	BG1103	Verdunklungsstoff genäht, Abmessung 2000 x 850 mm Alu / weiß

Notizen



Pos.	Movera-Nr.	Hersteller-Nr.	Artikel-Bezeichnung
1	9992619	151903001	Abwärmeführung Set (EFOY)
2	9992173	151075011	Interface Adapter IA1 (EFOY / EFOY COMFORT)
3	9998361	151906018	USB Adapter (EFOY / EFOY COMFORT)
4	9996256	151906007	Batteriesicherung Sense 2A (EFOY / EFOY COMFORT)
5	9993552	151906024	Batteriesicherung Power 15A (EFOY / EFOY COMFORT)
6	9998843	151075033	Datenkabel DL2 (EFOY / EFOY COMFORT)
7	9992178	151906034	Ladekabel CL4 (EFOY / EFOY COMFORT)
8	9996255	151906004	Anschlusskabel EFOY Brennstoffzelle (EFOY / EFOY COMFORT)
9	9901958	151904003	Abgasisolierschlauch (EFOY / EFOY COMFORT)
10	9992180	151903013	Außenblende (EFOY / EFOY COMFORT)
11	9995016	151903005	Abwärmeflansch und -bogen (EFOY)
12	9996308	151077003	Fernbedienung RC1 mit Datenkabel (EFOY)
13	9992174	151077037	Rahmen für Fernbedienung RC1 (EFOY)
14	9992691	151077020	Aufputzdose inklusive Schrauben für Fernbedienung (EFOY)
15	9984107	151077051	Rahmen schwarz zu Bedienteil (EFOY COMFORT)
16	9906223	151904001	Abwärmerohr (EFOY / EFOY COMFORT)
17	9906039	151906006	Verlängerung Powerleitung (EFOY / EFOY COMFORT)
18	9992176	151908001	Montageplatte mit Gurt (EFOY)
o. Abb.	9906489	151908020	Montageplatte (EFOY COMFORT)
o. Abb.	9906494	151908022	Befestigungsgurt (EFOY COMFORT)
o. Abb.	9914631	151003022	Zubehörkit mit Bedienteil zu Efoy Comfort (Zweitwagenkit)



Pos.	Movera-Nr.	Inhalt	Artikel-Bezeichnung
1	9905583	REIL3100	UV Inspektionslampe 30 LED mit 100 Lumen
2	9901289	REBS300	Endoskop Kamera mit Bild / Video Aufnahme
3	9913251	RBA650	Batterietestgerät 12 V mit eingebautem Drucker
4	9975139	RCT2050	13pol. Stecker Diagnosegerät
5	9983489	2600001	Satmessgerät Digital 1
6	9918095	RBAG700	Batterietestgerät 12 V mit eingebautem Drucker

Notizen

Wichtiger Hinweis:
Hochlastsicherungen sind im Zubehörkatalog 2016 auf Seite 433 zu finden.

Ersatzteil-Dienst

SHOP / WERKSTATT-AUSSTATTUNG



2



3



4



5



6



7



8



9



10



11



12



13



14



15



16



17



19

18



Pos.	Movera-Nr.	Hersteller-Nr.	Artikel-Bezeichnung
1	9905576	BU180	Glühlampenset
2	9905963	RB380	Glühlampe 12 V, 21 / 5 W (VE 10 Stück)
3	9905964	RB239	Sofitte Glühlampe 12 V, 5 W, S 8, 5d, 11 x 38 (VE 13 Stück)
4	9905965	RB207S	Glühlampe 12 V, 5 W SCC BA15s (VE 13 Stück)
5	9905966	RB269	Sofitte Glühlampe 12 V, 5 W, S8, 5d, 11 x 30 (VE 13 Stück)
6	9905967	RB382	Glühlampe gelb 12 V, 21 W, SCC, BA15s (VE 10 Stück)
7	9905968	RB233	Glühlampe 12 V, 4 W, MCC, BA9s (VE 13 Stück)
8	9905969	RB209	Glühlampe 12 V, 5 W, SBC, BA15d (VE 13 Stück)
9	9905972	RB286	Glühlampe 12 V, 1,2 W, Capless, W 2 x 4, 6d (VE 13 Stück)
10	9905973	RB581	Glühlampe gelb 12 V, 21 W, OSP, BAU15s (VE 10 Stück)
11	9905974	RB501	Glühlampe 12 V, 5 W, Capless, W2, 1 x 9, 5d (VE 13 Stück)
12	9905975	RB245S	Glühlampe 12 V, 10 W, SSC, BA15s (VE 13 Stück)
13	9905976	RB501A	Glühlampe gelb 12 V, 5 W, Capless W2, 1 x 9, 5d (VE 13 Stück)
14	9905977	R472	Glühlampe Halogen 12 V, 55 W, H7 P x 26d (VE 6 Stück)
15	9905978	R453	Glühlampe Halogen 12 V, 55 W, H3, PK22s (VE 10 Stück)
16	9905979	R477	Glühlampe Halogen 12 V, 60 / 55, H4 P43t (VE 7 Stück)
17	9905982	R448EQ	Glühlampe Halogen 12 V, 55 W, H1A, P14, 5s (VE 10 Stück)
18	9915518	RPB122	Glühlampenset Armaturen Brett 12 V PKW Spezial
19	9915519	RPB121	Glühlampenset Armaturen Brett 12 V PKW Standard

Notizen



Pos.	Movera-Nr.	Hersteller-Nr.	Artikel-Bezeichnung
1	9995117	54100-00	Dichtprüfgerät für Gaskontrollen
2	9997259	50040-16000	Nachrüst-Zusatzvolumen 600 ml
3	9994669	54110-00	Reglerprüfgerät
4	9998954	50020-04100	Adapterverschraubung zu Reglerprüfgerät
5	9957336	50000-38000	Diagnosetool
6	9997142	50000-13800	Rohrbiegezange 8 mm
6	9997143	50000-16100	Rohrbiegezange 10 mm
7	9998912	39010-31800	Vorspannschlüssel
8	9903997	30030-33000	Biegevorrichtung AE
9	9914438	30030-08000	Rohrschneidevorrichtung

GOK: Prüfgeräte



Pos.	Movera-Nr.	Hersteller-Nr.	Artikel-Bezeichnung
1	9997550	02-611-10	Gas-Dichtprüfgerät 150Z
2	9998114	02-611-00	Gas-Dichtprüfgerät 150
3	9998794	02-618-00	Prüfeinrichtung 8 mm
4	9992835	02-618-06	Prüfschlauch mit Adapter
5	9912644	27-120-00	Montagekoffer G 607
6	9912639	27-110-00	Montagekoffer G 608
7	9912632	27-100-00	Prüfkoffer G 607 / G 608
8	9983808	27-105-00	Elektronisches Prüfgerät Leak Check LPG Pro
o. Abb.	9918628	27-107-25	Ersatzrollen für Drucker Longlife (Gasprüfgerät) VPE = 5 Stück

Ersatzteil-Dienst

truma

GOK

SHOP / WERKSTATT-AUSSTATTUNG



Pos.	Movera-Nr.	Hersteller-Nr.	Artikel-Bezeichnung
1	9913161*	70.304*	Schleimpur Tankreiniger 5 Liter* (Gefahr: H411, P273, P391, P501)
2	9915208*	70.106*	Mikrosept Trinkwasserentkeimung 5 Liter* (Gefahr: H411, H400, P273, P391, P501)
o. Abb.	9916205	211.881.764	Regenstreifenentferner 5 Liter (P102, P262)
o. Abb.	9975939	30097AX	Aqua Kem Blue 30 Liter (Gefahr: H319, P102, P264, P305 + P351 + P338, P337 + P313)
o. Abb.	9976279	30546D	Aqua Kem Green 30 Liter (P102)
o. Abb.	9903619	73713	Marcoplast Loctite UK8160 / UK5400 9 kg (Gefahr: H332, H315, H319, H334, H317, H351, H335, H373, P260, P280, P101, P314)

Notizen

Bitte beachten Sie die Erläuterungen der Piktogramme sowie die Gefahren- und Sicherheitshinweise auf der Seite 365 + 366.

Wichtiger Hinweis:
*Biozidprodukte vorsichtig verwenden.
Vor Gebrauch stets Etikett und
Produktinformationen lesen.



Bitte beachten Sie die Erläuterungen der Piktogramme sowie die Gefahren- und Sicherheitshinweise auf der Seite 365 + 366.

Pos.	Movera-Nr.	Hersteller-Nr.	Artikel-Bezeichnung	
1	9946321	1375	Sikaflex 252 weiß (Kartusche 300 ml) (Gefahr: H315, H319, H334, P261, P280, P284, P304 + P340, P337 + P313, P342 + P311)	
1	9946322	7195	Sikaflex 252 schwarz (Kartusche 300 ml) (Gefahr: H315, H319, H334, P261, P280, P284, P304 + P340, P337 + P313, P342 + P311)	
1a	9980818	7194	Sikaflex 252 schwarz (Schlauchbeutel 600 ml) (Gefahr: H315, H319, H334, P261, P280, P284, P304 + P340, P337 + P313, P342 + P311)	
1a	9980819	1372	Sikaflex 252 weiß (Schlauchbeutel 600 ml) (Gefahr: H315, H319, H334, P261, P280, P284, P304 + P340, P337 + P313, P342 + P311)	
2	9946300	15771	Sikaflex 221 uniweiß (Kartusche 300 ml) (Gefahr: H334, H373, P260, P280, P284, P304 + P340, P342 + P311, P501)	
2	9946302	23985	Sikaflex 221 fiatweiß (Kartusche 300 ml) (Gefahr: H334, H373, P260, P280, P284, P304 + P340, P342 + P311, P501)	
2	9946320	1383	Sikaflex 221 stahlgrau (Kartusche 300 ml) (Gefahr: H334, H373, P260, P280, P284, P304 + P340, P342 + P311, P501)	
2	9946380	1389	Sikaflex 221 schwarz (Kartusche 300 ml) (Gefahr: H334, H373, P260, P280, P284, P304 + P340, P342 + P311, P501)	
2a	9994239	46870	Sikaflex 221 schwarz (Schlauchbeutel 600 ml) (Gefahr: H334, H373, P260, P280, P284, P304 + P340, P342 + P311, P501)	
3	9902686	54864	Sika 521 UV weiß (Kartusche 300 ml)	
4	9980213	135750	Sika Remover 208 Spray 400 ml (Gefahr: H222, H229, H336, H412, P210, P211, P251, P261, P280, P410 + P412)	
5	9946306	423806	Sika Aktivator-205 200 ml (Gefahr: H225, H319, H336, P210, P233, P261, P280, P303 + P361 + P353, P370 + P378)	
6	9946305	425365	Sika Primer-210 250 ml (Gefahr: H225, H319, H336, H412, P210, P233, P261, P273, P303 + P361 + P353, P370 + P378)	
7	9902448	425375	Sika Coating Aktivator 250 ml (Gefahr: H225, H304, H315, H317, H336, H411, P210, P233, P280, P301 + P310, P331, P370 + P378)	
8	9946141	16330	Caravan Kleber Technicoll (Gefahr: H332, H315, H319, H334, H317, H351, H335, H373, P102, P271, P280, P305 + P351 + P338, P313, P301 + P310, P302 + P352, P304 + P312)	

Weitere Kleben und Dichten Produkte (Dekalin und Teroson) finden Sie in unserem Zubehörkatalog 2016 auf der S. 383 ff.

Ersatzteil-Dienst



SHOP / WERKSTATT-AUSSTATTUNG

Ersatzteil-Dienst



Pos.	Movera-Nr.	Hersteller-Nr.	Artikel-Bezeichnung
1	9955016	V080.0005	Lufterfrischer Airtune Gerät
2	9955017	V080.0009	Lufterfrischer Airtune Clean Inhalt: 3 l
2	9920694	V080.0006	Lufterfrischer Airtune Clean Inhalt: 1 l
3	9955018	V080.0019	Lufterfrischer Airtune Fresh Inhalt: 3 l
3	9920695	V080.0020	Lufterfrischer Airtune Fresh Inhalt: 1 l

Notizen

SHOP / WERKSTATT AUSSTATTUNG

H200-Reihe: Physikalische Gefahren

H220	Extrem entzündbares Gas.
H222	Extrem entzündbares Aerosol.
H224	Flüssigkeit und Dampf extrem entzündbar.
H225	Flüssigkeit und Dampf leicht entzündbar.
H226	Flüssigkeit und Dampf entzündbar.
H228	Entzündbarer Feststoff.
H229	Behälter steht unter Druck: kann bei Erwärmung bersten
H272	Kann Brand verstärken; Oxidationsmittel.
H280	Enthält Gas unter Druck; kann bei Erwärmung explodieren.
H290	Kann gegenüber Metallen korrosiv sein.
H222-H229	Extrem entzündbares Aerosol. Entzündbares Aerosol. Flüssigkeit und Dampf extrem entzündbar. Flüssigkeit und Dampf leicht entzündbar. Flüssigkeit und Dampf entzündbar. Entzündbarer Feststoff. Behälter steht unter Druck: kann bei Erwärmung bersten.

H300-Reihe: Gesundheitsgefahren

H301	Giftig bei Verschlucken.
H302	Gesundheitsschädlich bei Verschlucken.
H304	Kann bei Verschlucken und Eindringen in die Atemwege tödlich sein.
H310	Lebensgefahr bei Hautkontakt.
H311	Giftig bei Hautkontakt.
H314	Verursacht schwere Verätzungen der Haut und schwere Augenschäden.
H315	Verursacht Hautreizungen.
H317	Kann allergische Hautreaktionen verursachen.
H318	Verursacht schwere Augenschäden.
H319	Verursacht schwere Augenreizung.
H331	Giftig bei Einatmen.
H332	Gesundheitsschädlich bei Einatmen.
H334	Kann bei Einatmen Allergie, asthmaartige Symptome oder Atembeschwerden verursachen.
H335	Kann die Atemwege reizen.
H336	Kann Schläfrigkeit und Benommenheit verursachen.
H351	Kann vermutlich Krebs erzeugen (Expositionsweg angeben, sofern schlüssig belegt ist, dass diese Gefahr bei keinem anderen Expositionsweg besteht).
H361d	Kann vermutlich das Kind im Mutterleib schädigen.
H361f	Kann vermutlich die Fruchtbarkeit beeinträchtigen.
H370	Schädigt die Organe (oder alle betroffenen Organe nennen, sofern bekannt) (Expositionsweg angeben, sofern schlüssig belegt ist, dass diese Gefahr bei keinem anderen Expositionsweg besteht).
H302+H312	Gesundheitsschädlich bei Verschlucken oder Hautkontakt.
H302+H312+H332	Gesundheitsschädlich bei Verschlucken, Hautkontakt oder Einatmen.

H400-Reihe: Umweltgefahren

H400	Sehr giftig für Wasserorganismen.
H410	Sehr giftig für Wasserorganismen mit langfristiger Wirkung.
H411	Giftig für Wasserorganismen, mit langfristiger Wirkung.
H412	Schädlich für Wasserorganismen, mit langfristiger Wirkung.

P 100-Reihe: Allgemeines

P101	Ist ärztlicher Rat erforderlich, Verpackung oder Kennzeichnungsetikett bereithalten.
P102	Darf nicht in die Hände von Kindern gelangen.
P103	Vor Gebrauch Kennzeichnungsetikett lesen.

P 200-Reihe: Prävention

P210	Von Hitze / Funken / offener Flamme / heißen Oberflächen fernhalten und nicht rauchen.
P211	Nicht gegen offene Flamme oder andere Zündquelle sprühen.
P232	Vor Feuchtigkeit schützen.
P233	Behälter dicht verschlossen halten.
P234	Nur im Originalbehälter aufbewahren.
P240	Behälter und zu befüllende Anlage erden.
P241	Explosionssgeschützte elektrische Betriebsmittel / Lüftungsanlagen / Beleuchtung / ... verwenden.
P242	Nur funkenfreies Werkzeug verwenden.
P243	Maßnahmen gegen elektrostatische Aufladungen treffen.
P251	Behälter steht unter Druck: Nicht durchstechen oder verbrennen, auch nicht nach der Verwendung.
P260	Staub / Rauch / Gas / Nebel / Dampf / Aerosol nicht einatmen.
P261	Einatmen von Staub/Rauch/Gas/Nebel/Dampf/Aerosol vermeiden.
P262	Nicht in die Augen, auf die Haut oder auf die Kleidung gelangen lassen.
P264	Nach Gebrauch ... gründlich waschen.
P270	Bei Gebrauch nicht essen, trinken oder rauchen.
P271	Nur im Freien oder in gut belüfteten Räumen verwenden.
P272	Kontaminierte Arbeitskleidung nicht außerhalb des Arbeitsplatzes tragen.
P273	Freisetzung in die Umwelt vermeiden.
P280	Schutzhandschuhe / Schutzkleidung / Augenschutz / Gesichtsschutz tragen.
P281	Vorgeschriebene persönliche Schutzausrüstung verwenden.
P284	Atemschutz tragen.
P285	Bei unzureichender Belüftung Atemschutz tragen.

P 300-Reihe: Reaktion

P301	BEI VERSCHLUCKEN:
P310	Sofort GIFTINFORMATIONSZENTRUM oder Arzt anrufen.
P312	Bei Unwohlsein GIFTINFORMATIONSZENTRUM oder Arzt anrufen.
P315	Sofort ärztlichen Rat einholen / ärztliche Hilfe hinzuziehen.
P321	Besondere Behandlung (siehe... auf diesem Kennzeichnungsetikett).
P330	Mund ausspülen.
P331	KEIN Erbrechen herbeiführen.
P362	Kontaminierte Kleidung ausziehen und vor erneutem Tragen waschen.
P363	Kontaminierte Kleidung vor erneutem Tragen waschen.
P364	Kontaminierte Kleidung ausziehen und vor erneutem Tragen waschen.
P377	Brand von ausströmendem Gas: Nicht löschen, bis Undichtigkeit gefahrlos beseitigt werden kann.
P381	Alle Zündquellen entfernen, wenn gefahrlos möglich.

P390	Verschüttete Mengen aufnehmen, um Materialschäden zu vermeiden.
P391	Verschüttete Mengen aufnehmen.
P301+P310	BEI VERSCHLUCKEN: Ist ärztlicher Rat erforderlich, Verpackung oder Kennzeichnungsetikett bereithalten.
P301+P310	BEI VERSCHLUCKEN: Sofort GIFTINFORMATIONSZENTRUM oder Arzt anrufen.
P301+P312	BEI VERSCHLUCKEN: Bei Unwohlsein GIFTINFORMATIONSZENTRUM oder Arzt anrufen.
P301+P330+P331	BEI VERSCHLUCKEN: Mund ausspülen. KEIN Erbrechen herbeiführen.
P302+P350	BEI BERÜHRUNG MIT DER HAUT: Behutsam mit viel Wasser und Seife waschen.
P302+P352	BEI BERÜHRUNG MIT DER HAUT: Mit viel Wasser und Seife waschen.
P303+P361+P353	BEI BERÜHRUNG MIT DER HAUT (oder dem Haar): Alle kontaminierten Kleidungsstücke sofort ausziehen. Haut mit Wasser abwaschen/duschen.
P304+P340	BEI EINATMEN: Die betroffene Person an die frische Luft bringen und in einer Position ruhigstellen, in der sie leicht atmet.
P304+P341	BEI EINATMEN: Bei Atembeschwerden die betroffene Person an die frische Luft bringen und in einer Position ruhigstellen, in der sie leicht atmet.
P305+P351	BEI KONTAKT MIT DEN AUGEN: Einige Minuten lang behutsam mit Wasser ausspülen.
P305+P351+P338	BEI BERÜHRUNG MIT DEN AUGEN: Einige Minuten lang behutsam mit Wasser ausspülen. Eventuell vorhandene Kontaktlinsen nach Möglichkeit entfernen. Weiter ausspülen.
P307+P311	BEI EXPOSITION: GIFTINFORMATIONSZENTRUM oder Arzt anrufen.

P308+P313	BEI EXPOSITION ODER FALLS BETROFFEN: Ärztlichen Rat einholen / ärztliche Hilfe hinzuziehen.
P332+P313	Bei Hautreizung: Ärztlichen Rat einholen/ärztliche Hilfe hinzuziehen.
P333+P313	Bei Hautreizung oder -ausschlag: Ärztlichen Rat einholen/ärztliche Hilfe hinzuziehen.
P337+P313	Bei anhaltender Augenreizung: Ärztlichen Rat einholen/ärztliche Hilfe hinzuziehen.
P342+P311	Bei Symptomen der Atemwege: GIFTINFORMATIONSZENTRUM oder Arzt anrufen.
P362+P364	Kontaminierte Kleidung ausziehen und vor erneutem Tragen waschen.
P370+P378	Bei Brand: ... zum Löschen verwenden.

P 400-Reihe: Aufbewahrung

P403	An einem gut belüfteten Ort aufbewahren.
P405	Unter Verschluss aufbewahren.
P403+P233	Behälter dicht verschlossen an einem gut belüfteten Ort aufbewahren.
P403+P235	An einem gut belüfteten Ort aufbewahren. Kühl halten.
P410+P403	Vor Sonnenbestrahlung schützen. An einem gut belüfteten Ort aufbewahren.
P410+P412	Vor Sonnenbestrahlung schützen. Nicht Temperaturen über 50 °C/ 122 °F aussetzen.

P 500-Reihe: Entsorgung

P501	Inhalt / Behälter ... zuführen.
-------------	---------------------------------

Gefahrstoffkennzeichnung

Beachten Sie bei Produkten, die mit Gefahrstoffkennzeichnungen versehen sind, die Anwendungshinweise und das Sicherheitsdatenblatt.

**GHS01** = Explosionsgefährlich**GHS02** = Entzündlich**GHS03** = Brandfördernd**GHS04** = Gase unter Druck**GHS05** = Ätzend**GHS06** = Giftig**GHS07** = Warnung**GHS08** = Gesundheitsgefahr**GHS09** = Umweltgefährlich

Unser Ziel ist es, möglichst viele Ersatzteile auf Lager verfügbar zu haben. Bei einigen Ersatzteilen müssen jedoch längere Lieferzeiten berücksichtigt werden. Der für Sie zuständige Ansprechpartner informiert Sie gerne über die genauen Lieferzeiten.

Impressum

MOVERA GmbH
Holzstraße 21
D-88339 Bad Waldsee
Telefon: +49 (0) 7524.700-0
E-Mail: info@movera.com
Registergericht: Amtsgericht Ulm
Handelsregisternummer: HRB 600404
USt.-ID-Nr. DE812497160
Vertreten durch die Geschäftsführer:
Reinhold Beller, Christoph Steinhagen

Alle Angaben entsprechen dem technischen Stand bei Drucklegung im Juni 2016. Technische Änderungen, Änderungen in Form, Farbe, Ausstattung, Weiterentwicklungen und Preis der einzelnen Produkte, sowie Irrtümer sind vorbehalten.

Gültig für alle Angebote und Vertragsabschlüsse sind ausschließlich unsere Allgemeinen Geschäftsbedingungen die wir Ihnen auf Anforderung gerne zusenden oder auf unserer Webseite www.movera.com einzusehen sind.



› Thule Smart Blocker

Einfache Gestaltung Ihres persönlichen Freiraumes



Thule Sun Blocker G2

- Schützt Sie vor Sonne
- Gittergewebe von Thule
- Vorder- und Seitenwände



Thule Rain Blocker G2

- Schützt Sie vor Regen und Wind
- Top Qualität PVC
- Vorder- und Seitenwände



Thule Windscreen

- Schützt Sie vor Wind
- Gittergewebe von Thule
- Seitenwand

Kombinieren Sie die Thule Smart Blocker

Thule Sun Blocker G2



Thule Sun Blocker G2



Thule Sun Blocker G2 + Thule Rain Blocker G2



Nehmen Sie Kontakt mit uns auf: infoRV@thule.com

Bring your life
thule.com

Eine neue Ära beginnt!



Klima und Heizung von überall aus im Griff – das Truma iNet System

Egal wie das Wetter vor Ort ist, mit dem Truma iNet System kommen Sie stets in Ihrem angenehm temperierten Reisemobil an. Steuern Sie Klimageräte und Heizung einfach von unterwegs aus per Truma App. Behalten Sie die volle Kontrolle durch Status- und Alarmmeldungen und bleiben Sie durch die Updatefunktion absolut zukunftssicher.

Starten Sie mit dem Truma iNet System in die Zukunft des Caravanings!



www.truma.de/inet



Mehr Komfort für unterwegs