



**ÉQUIPEMENTS
DONNÉES TECHNIQUES**

INFORMATIONS IMPORTANTES POUR CHOISIR VOTRE CAMPING-CAR

Le choix de la bonne implantation ainsi qu'un design attrayant sont des facteurs particulièrement importants lors de l'achat d'un camping-car, camper van ou urban vehicle (ci-après : camping-car). Par ailleurs, le poids joue également un rôle essentiel. Famille, amis, équipement en option, accessoires et bagages – tout cela doit pouvoir loger. Parallèlement, il existe des limites techniques et juridiques pour la configuration et le chargement. Chaque camping-car est conçu pour un certain poids, qui ne doit pas être dépassé à l'utilisation. Pour l'acheteur d'un camping-car, la question qui se pose est donc celle de savoir comment il doit configurer son véhicule pour loger les passagers, les bagages et les accessoires selon ses besoins sans que le véhicule dépasse ce poids maximal ? Pour vous faciliter cette décision, nous vous fournissons ci-après quelques informations qui vous seront particulièrement utiles pour choisir votre véhicule parmi les modèles de notre portefeuille :

1. LA MASSE EN CHARGE MAXIMALE TECHNIQUEMENT ADMISSIBLE...

... est une valeur déterminée par le fabricant que le véhicule ne doit pas dépasser. Carado définit une limite supérieure pour le véhicule par rapport à l'implantation, cette limite pouvant varier d'une implantation à l'autre (par ex. 3 500 kg, 4 400 kg). Vous trouverez l'indication correspondante pour chaque implantation dans les caractéristiques techniques.

MODÈLE	CV540 PRO	CV600 PRO
NOMBRE DE SIÈGES AUTORISÉS (CONDUCTEUR INCLUS)*	👤👤👤	👤👤👤👤
COUCHAGES	👤👤 / + 👤 OPT	👤👤 / + 👤 OPT
Longueur / Largeur / Hauteur (cm)	541 / 205 / 273	599 / 205 / 273
Hauteur intérieure (cm)	190	190
Châssis de série	Fiat Ducato	Fiat Ducato
Motorisation de base	2.2 Multijet	2.2 Multijet
Puissance kW (ch)	103 (140)	103 (140)
Masse en ordre de marche/Masse du véhicule en état de marche (kg)*	2760 (2622 jusqu'à 2898)*	2866 (2723 jusqu'à 3009)*
Poids défini par le constructeur pour les équipements en option (kg)*	411	305
Masse en charge maximale techniquement admissible (kg) *	3500	3500

2. LA MASSE EN ORDRE DE MARCHÉ...

... se compose – pour simplifier – du véhicule de base avec l'équipement standard plus un poids forfaitaire de 75 kg pour le conducteur. Il est légalement autorisé et possible que la masse en ordre de marche de votre véhicule diverge de la valeur nominale indiquée dans les documents de vente. La tolérance admissible s'élève à ± 5 %. La marge admissible en kilogrammes est indiquée entre parenthèses après la masse en ordre de marche. Pour une pleine transparence sur les écarts de poids possibles, Carado pèse chaque véhicule à la fin de la chaîne et communique à votre partenaire le résultat de la pesée de votre véhicule pour qu'il vous le transmette.

Vous trouverez des explications détaillées sur la masse en ordre de marche au point « Mentions légales ».

3. LES NOMBRES DE SIÈGES AUTORISÉS (CONDUCTEUR INCLUS)...

... sont déterminés par le fabricant dans ladite procédure de réception par type. De cela résulte ladite masse des passagers. Pour cela, un poids forfaitaire de 75 kg par passager (sans conducteur) est calculé.

Vous trouverez des explications détaillées sur la masse des passagers au point « Mentions légales »

MODÈLE	CV540 PRO	CV600 PRO
NOMBRE DE SIÈGES AUTORISÉS (CONDUCTEUR INCLUS)*	👤👤👤	👤👤👤👤
COUCHAGES	👤👤 / + 👤 OPT	👤👤 / + 👤 OPT
Longueur / Largeur / Hauteur (cm)	541 / 205 / 273	599 / 205 / 273
Hauteur intérieure (cm)	190	190
Châssis de série	Fiat Ducato	Fiat Ducato
Motorisation de base	2.2 Multijet	2.2 Multijet
Puissance kW (ch)	103 (140)	103 (140)
Masse en ordre de marche/Masse du véhicule en état de marche (kg)*	2760 (2622 jusqu'à 2898)*	2866 (2723 jusqu'à 3009)*
Poids défini par le constructeur pour les équipements en option (kg)*	411	305

4. LES POIDS DÉFINI PAR LE CONSTRUCTEUR POUR LES ÉQUIPEMENTS EN OPTION...

... sont une valeur définie par Carado par implantation pour la masse maximale d'équipement pouvant être commandé en option. Cette limitation a pour but de garantir que la capacité de charge minimale, c'est-à-dire la masse libre prescrite par la loi pour les bagages et les accessoires montés ultérieurement pour les véhicules livrés par Carado soit également disponible pour la charge supplémentaire. Si la pesée à la fin de la chaîne devait exceptionnellement révéler que la possibilité de chargement additionnel réelle dépasse en baisse la capacité de charge minimale par suite d'un écart de poids admissible vers le haut, nous procéderions alors, avant la livraison du véhicule, à un contrôle conjointement avec votre partenaire et vous-même, pour savoir si nous devons surcharger le véhicule, réduire le nombre de sièges ou retirer l'équipement en option.

Vous trouverez des explications détaillées sur les répercussions des tolérances sur la capacité de charge minimale et la masse de la charge utile au point « Mentions légales ».

ÉQUIPEMENT OPTIONNEL



EXTÉRIEUR CELLULE

Réservoir eaux usées isolé et chauffé

POIDS SUPPLÉMENTAIRE*

10.5 kg

PACK CONFORT + 32.4 kg*

Lanterneau Midi Heki 70 x 50 cm au-dessus

Pack Douche (pommeau de douche extract

Baie dans la salle d'eau

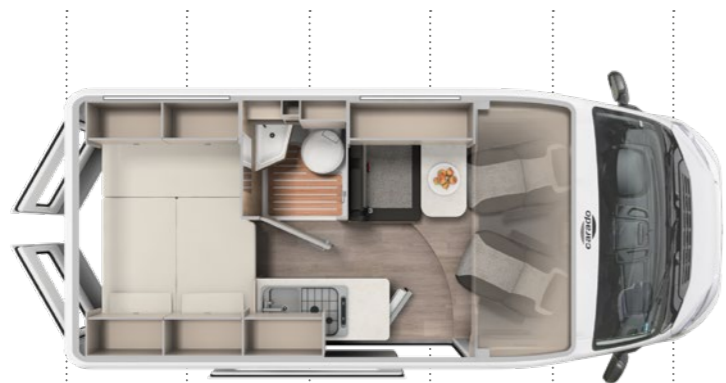
5. LE POIDS EN SURPLUS DE L'ÉQUIPEMENT EN OPTION ET DES PAQUETS...

... augmente la masse réelle du véhicule (= masse en ordre de marche plus l'équipement en option choisi) et diminue la capacité de charge. La valeur mentionnée indique le poids en surplus par rapport à l'équipement standard de l'implantation respective. Le poids total des paquets choisis et de l'équipement en option ne doit pas dépasser les Poids défini par le constructeur pour les équipements en option.

CAMPER VANS

APERÇU DES MODÈLES

CV540



CV600



CV640



0 1 2 3 4 5 6 7m

MODÈLE	CV540	CV600	CV640
NOMBRE DE PLACES ASSISES AUTORISÉES (CONDUCTEUR INCLUS)*	4	4	4
COUCHAGES	2 / + OPT	2 / + OPT	2 / + OPT
Longueur / Largeur / Hauteur (cm)	541 / 205 / 258	599 / 205 / 258	636 / 205 / 258
Hauteur intérieure (cm)	190	190	190
Châssis	Peugeot Boxer	Peugeot Boxer	Peugeot Boxer
Motorisation de base	2.2 Blue HDi	2.2 Blue HDi	2.2 Blue HDi
Puissance kW (ch)	103 (140)	103 (140)	103 (140)
Masse en ordre de marche / Masse du véhicule en état de marche (kg)*	2651 (2518 jusqu'à 2784)*	2751 (2613 jusqu'à 2889)*	2836 (2694 jusqu'à 2978)*
Poids défini par le fabricant pour les équipements en option (kg)*	504	402	310
Masse en charge maximale techniquement admissible (kg) *	3500	3500	3500
Poids tractable freiné (non freiné) (kg)	2500 (750)	2500 (750)	2500 (750)
Dimensions des pneumatiques	215/70 R 15 CP	215/70 R 15 CP	215/70 R 15 CP
Empattement (cm)	345	404	404
Dimensions couchage du milieu L x l (cm)	185 x 87 - 63 OPT	185 x 105 - 88 OPT	185 x 105 - 88 OPT
Dimensions couchage arrière L x l (cm)	195 x 133 - 130	197 x 157 - 150	192 x 108 - 55 184 x 86
Volume du réfrigérateur avec compartiment freezer (l)	84	84	84
Type de chauffage	Combi 4 Gaz	Combi 4 Gaz	Combi 4 Gaz
Capacité réservoir eau propre / lors d'un remplissage pour circuler (l)	100 / 20 ¹⁾	100 / 20 ¹⁾	100 / 20 ¹⁾
Réservoir eaux usées (l)	90	90	90
Prises 230 V	3	3	3
Prises USB	2	2	2
Coffre à gaz (poids de remplissage en kg)	2x 13	2x 13	2x 13

Configurez
maintenant le
véhicule de
vos rêves



OPT Option ● Équipement de série — Non disponible ▲ n.c. au moment de la publication

* INFO

En ce qui concerne la masse en ordre de marche indiquée, il s'agit d'une valeur standard définie dans la procédure de réception par type. En raison des tolérances de fabrication, la masse en ordre de marche réellement pesée peut diverger de la valeur indiquée ci-dessus. Des écarts pouvant atteindre jusqu'à ± 5 % de la masse en ordre de marche sont autorisés par la loi et possibles. La marge admissible en kilogrammes est indiquée entre parenthèses après la masse en ordre de marche. Dans le cas des Poids défini par le constructeur pour les équipements en option, il s'agit d'une valeur calculée déterminée pour chaque type et chaque implantation, par laquelle Carado définit le poids maximal disponible pour l'équipement en option installé en usine. La limitation de l'équipement en option a pour but de garantir que la capacité de charge minimale c'est-à-dire la masse libre prescrite par la loi pour les bagages et les accessoires installés ultérieurement sur les véhicules livrés par Carado est aussi réellement disponible pour la charge supplémentaire. Le poids réel de votre véhicule départ usine peut

uniquement être déterminé par une pesée à la fin de la chaîne. Si la pesée devait exceptionnellement révéler que, malgré la limitation de l'équipement en option, la capacité de charge supplémentaire réelle est inférieure à la capacité de charge minimale du fait d'un écart de poids admissible vers le haut, nous procéderons alors, avant la livraison du véhicule, à un contrôle conjointement avec votre partenaire et vous-même, pour savoir si nous devons surcharger le véhicule, réduire le nombre de sièges ou retirer l'équipement en option. La masse en charge maximale techniquement admissible du véhicule ainsi que la masse maximale techniquement admissible sur l'essieu n'ont pas le droit d'être dépassées. Vous trouverez des informations et explications détaillées sur le thème du poids et pour la configuration du véhicule au point Mentions légales. Vous trouverez une présentation détaillée de toutes les dépendances techniques obligatoires dans les explications des notes en bas de page.

CAMPER VANS

ÉQUIPEMENT DE SÉRIE



CHÂSSIS / BASE

- Peugeot Boxer 3.500 kg - 2.2 BlueHDi - 103 kW / 140 ch - Euro 6 - Boîte de vitesses manuelle à 6 rapports
- Couleur extérieure : blanc
- Traction
- Rétroviseurs extérieurs électriques et chauffants
- Antenne DAB intégrée dans le rétroviseur extérieur
- ABS, EBD, ESP, ESC incluant l'ASR et le Hillholder (système d'aide au démarrage en côte)
- Airbags conducteur et passager
- Régulateur de vitesse
- Climatisation cabine manuelle
- Cabine avec vitres électriques et fermeture centralisée
- Ordinateur de bord avec affichage de la température extérieure
- Fonction Start & Stop avec booster de charge
- Freins à disque, stabilisateurs des essieux avant et arrière, chauffage air pulsé, compte-tours, direction assistée, feux réglables en hauteur, antidémarrage, ceintures de sécurité trois points
- Réservoir carburant 60 l
- ESC Setup avec Traction+
- Jantes tôle 15"
- Pneus M+S Camping (flocon de neige)
- Kit anti-crevaison Fix & Go
- Encadrement des feux coloris noir
- Volant multifonction
- Prédiposition radio avec haut-parleurs
- Porte-gobelet dans la console centrale
- Chargeur USB (double port A+C)
- Sièges conducteur et passager avec soutien lombaire
- Sièges conducteur et passager avec double accoudoirs et assortis au salon
- Sièges conducteur et passager inclinables et réglables en hauteur
- Sièges conducteur et passager pivotants



EXTÉRIEUR CELLULE

- 7 ans de garantie étanchéité²⁾
- Baies projetantes à double vitrage avec moustiquaire et store occultant (salon, cuisine)
- Baie projetante à l'arrière côté gauche (avec store occultant et moustiquaire) sauf CV601
- Portes arrière avec baies projetantes (avec stores)
- Lanterneau 40 x 40 cm avec moustiquaire et store occultant dans le salon
- Lanterneau 40 x 40 cm avec moustiquaire et store occultant dans la chambre
- Espace de rangement arrière équipé de 4 œillets d'arrimage
- Porte moustiquaire



INTÉRIEUR CELLULE

- Fixations Isofix pour deux places assises
- Cloison intégrant une marche pour le lit double arrière
- Estrade au niveau de la dînette avec espace de rangement intégré
- Demi-dînette avec espace de rangement intégré
- Lit arrière avec sommier à lattes relevable
- Matelas haute qualité pour un confort de couchage accru
- Assises avec répartition parfaite des points de pression pour un confort accru
- Rideau occultant en tissu dans la cabine
- Spot d'éclairage repositionnable pour rail multifonction
- Espaces de rangement volumineux
- Rangements dans les portes arrière et porte coulissante
- Grande penderie (sauf CV540)
- Mobilier chêne Visby et gris Sable
- Revêtement de sol Calais



TECHNIQUE DE BORD

- Rail multifonction
- Estrade sous dînette avec éclairage
- Spots de lecture réglables individuellement
- Batterie cellule AGM haute performance (95 Ah) avec chargeur (18 A) et sans entretien
- Panneau de commande avec indication du niveau de la batterie et des réservoirs
- Chargeur électrique pour batterie cellule et moteur 12 V / 18 A
- Prise extérieure CEE 230 V avec disjoncteur automatique
- 3x prises 230 V et 1x double port USB
- Réservoir eau propre 100 l, réservoir eaux usées 90 l



CHAUFFAGE / GAZ

- Coffre à gaz pour 2 bouteilles capacité de charge 13 kg
- Chauffage au gaz Combi 4
- Vannes d'arrêt de gaz facilement accessibles et centralisées



ÉQUIPEMENT CUISINE

- Cuisine ergonomique avec vaste plan de travail
- Tiroirs spacieux à système de fermeture Servo Soft pour bloc cuisine
- Plaque de cuisson 2 feux avec couvercle en verre et allumage électrique
- Étagère derrière la plaque de cuisson (excepté CV540)
- Réfrigérateur à compression 84 l
- Tube néon LED
- Rail d'accrochage (excepté CV540)



ÉQUIPEMENT SALLE D'EAU

- Lavabo fixe
- Grands espaces de rangement
- WC à cassette C 223
- Spots à LED encastrés
- Lanterneau avec moustiquaire intégrée



SELLERIE

- Ambiance noire



PEINTURE EXTÉRIEURE

- Couleur extérieure : blanc

CAMPER VANS PACKS

PACK CONFORT + 31.4 kg*

Lanterneau Midi Heki 70 x 50 cm dans salon

Équipement douche (pommeau de douche extractible, rideau de douche, rail de guidage, support pour le pommeau)

Baie dans la salle d'eau

Tringle à vêtements dans la salle d'eau

Large marchepied

Rallonge pivotante de la table d'înette

PRIX DU PACK (€) 895,-

PACK OPTIQUE 1 - PARE-CHOCS PEINT + 3 kg*

Pare-chocs avant peint

Skid plate coloris noir brillant

Feux antibrouillard

PRIX DU PACK (€) 535,-

PACK OPTIQUE 2 - JANTES ALLIAGE + 8 kg*

Volant et pommeau de levier de vitesse en cuir

Tableau de bord avec applications (Techno-Trim)

Jantes alliage 16" bicolores

PRIX DU PACK (€) 1 195,-

▲ n.c. au moment de la publication



* INFO

L'installation en usine de l'équipement en option accroît la masse réelle du véhicule et diminue la capacité de charge. Le poids en surplus indiqué pour les paquets et l'équipement en option fait apparaître le poids en surplus par rapport à l'équipement standard du modèle en question ou de l'implantation. Le poids total de l'équipement choisi en option ne doit pas dépasser la masse définie

par le fabricant pour l'équipement en option indiquée dans les aperçus des modèles. Il s'agit ici d'une valeur calculée déterminée pour chaque type et chaque implantation, par laquelle Carado définit le poids maximal disponible pour l'équipement en option installé en usine. Vous trouverez des informations et explications détaillées sur le thème du poids au point Mentions légales.

ACCESSOIRES D'ORIGINE CARADO*

BACKRACK+

PLUS D'ESPACE, UNE MEILLEURE ORGANISATION !

Innovant. Personnalisé. Polyvalent. Le Carado Backrack+ vous ouvre un nouveau monde de possibilités grâce à ses différents composants et donne un look unique à votre camper van. Que vous transportiez des vélos, des vélos électriques, une roue de secours ou un bagage supplémentaire, le module adéquat est monté en un rien de temps sur le Backrack+. D'autres composants sont déjà en cours de développement ; la polyvalence du système ne cesse de s'étendre.



BACKRACK+



ARTICLE	VÉHICULES COMPATIBLES	N° ARTICLE	POIDS*	CAPACITÉ DE CHARGE
Backrack+ côté gauche	Camper vans sur base Fiat Ducato, Citroën Jumper ou Peugeot Boxer	8502073	8,6 kg	80 kg
Backrack+ côté droite	Camper vans sur base Fiat Ducato, Citroën Jumper ou Peugeot Boxer	8502074	8,6 kg	80 kg

BIKE CARRIER SHUTTLE




ARTICLE	VÉHICULES COMPATIBLES	N° ARTICLE	POIDS*	CAPACITÉ DE CHARGE
Backrack+ Bike Carrier Shuttle	Camper vans sur base Fiat Ducato, Citroën Jumper ou Peugeot Boxer	8502212	5,4 kg par Shuttle	28 kg par bras de support

MINI RACK



ARTICLE	VÉHICULES COMPATIBLES	N° ARTICLE	POIDS*	CAPACITÉ DE CHARGE
Backrack+ Mini Rack	Camper vans sur base Fiat Ducato, Citroën Jumper ou Peugeot Boxer	8502213	4,5 kg	20 kg

WHEEL HOLDER



ARTICLE	VÉHICULES COMPATIBLES	N° ARTICLE	POIDS*	CAPACITÉ DE CHARGE
Backrack+ Wheel Holder (châssis Light)	Camper vans sur base Fiat Ducato, Citroën Jumper ou Peugeot Boxer	8502214	2,5 kg	35 kg
Backrack+ Wheel Holder (châssis Maxi)	Camper vans sur base Fiat Ducato, Citroën Jumper ou Peugeot Boxer	8502215	2,5 kg	35 kg

NUMBER AND LIGHT BAR



ARTICLE	VÉHICULES COMPATIBLES	N° ARTICLE	POIDS*	CAPACITÉ DE CHARGE
Number and Light Bar (modèle ≤ 6 m)	Camper vans sur base Fiat Ducato, Citroën Jumper ou Peugeot Boxer	8502231	15,8 kg	100 kg
Number and Light Bar (modèle > 6 m)	Camper vans sur base Fiat Ducato, Citroën Jumper ou Peugeot Boxer	8502232	15,8 kg	100 kg

carado-original-zubehör.com/fr



INFO

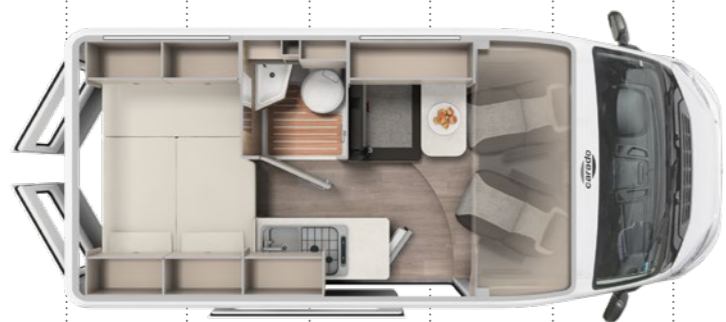
* Les articles mentionnés dans cette catégorie sont des accessoires d'origine Carado disponibles uniquement en seconde monte et dont l'installation n'est pas sous la responsabilité du fabricant. Les accessoires d'origine Carado installés en seconde monte sur le véhicule influencent la capacité de charge ainsi que les charges par essieu. Veuillez noter que le PTAC du véhicule ainsi que le poids total techniquement admissible par essieu ne doivent pas être dépassés, même après l'installation d'accessoires d'origine Carado. Vous trouverez d'autres indications & explications sur la thématique du poids dans les supports de vente et sur les sites web des fabricants.



CAMPER VANS

APERÇU DES MODÈLES

CV540 PRO



CV600 PRO



CV601 PRO



CV602 PRO



0 1 2 3 4 5 6 7m

MODÈLE	CV540 PRO	CV600 PRO	CV601 PRO	CV602 PRO
NOMBRE DE PLACES ASSISES AUTORISÉES (CONDUCTEUR INCLUS)*	4	4	4	4
COUCHAGES	4 / + 2 OPT	4 / + 2 OPT	4 / + 2 OPT	4 / + 2 OPT
Longueur / Largeur / Hauteur (cm)	541 / 205 / 261	599 / 205 / 261	599 / 205 / 261	599 / 205 / 261
Hauteur intérieure (cm)	190	190	190	190
Châssis	Fiat Ducato	Fiat Ducato	Fiat Ducato	Fiat Ducato
Motorisation de base	2.2 Multijet	2.2 Multijet	2.2 Multijet	2.2 Multijet
Puissance kW (ch)	103 (140)	103 (140)	103 (140)	103 (140)
Masse en ordre de marche / Masse du véhicule en état de marche (kg)*	2748 (2611 jusqu'à 2885)*	2851 (2708 jusqu'à 2994)*	2891 (2746 jusqu'à 3036)*	2829 (2688 jusqu'à 2970)*
Poids défini par le fabricant pour les équipements en option (kg)*	407	302	264	324
Masse en charge maximale techniquement admissible (kg) *	3500	3500	3500	3500
Poids tractable freiné (non freiné) (kg)	2500 (750)	2500 (750)	2500 (750)	2500 (750)
Dimensions des pneumatiques	225/75 R 16 C	225/75 R 16 C	225/75 R 16 C	225/75 R 16 C
Empattement (cm)	345	404	404	404
Surface de couchage du toit relevable (cm)	206 x 143 OPT	206 x 143 OPT	206 x 143 OPT	206 x 143 OPT
Dimensions couchage du milieu L x l (cm)	185 x 87 - 63 OPT	185 x 105 - 88 OPT	185 x 105 - 88 OPT	185 x 105 - 88 OPT
Dimensions couchage arrière L x l (cm)	195 x 133 - 130	197 x 157 - 150	185 x 157 - 150 187 x 130	190 x 108 - 56 187 x 86
Volume du réfrigérateur avec compartiment freezer (l)	84	84	84	84
Type de chauffage	Combi 4 Gaz	Combi 4 Gaz	Combi 4 Gazole	Combi 4 Gaz
Capacité réservoir eau propre / lors d'un remplissage pour circuler (l)	100 / 20 1)	100 / 20 1)	100 / 20 1)	100 / 20 1)
Réservoir eaux usées (l)	90	90	90	90
Prises 230 V	3	3	3	3
Prises USB	2	2	2	2
Coffre à gaz (poids de remplissage en kg)	2x 13	2x 13	2x 5	2x 13

Configurez maintenant le véhicule de vos rêves



OPT Option ● Équipement de série — Non disponible ▲ n.c. au moment de la publication

* INFO

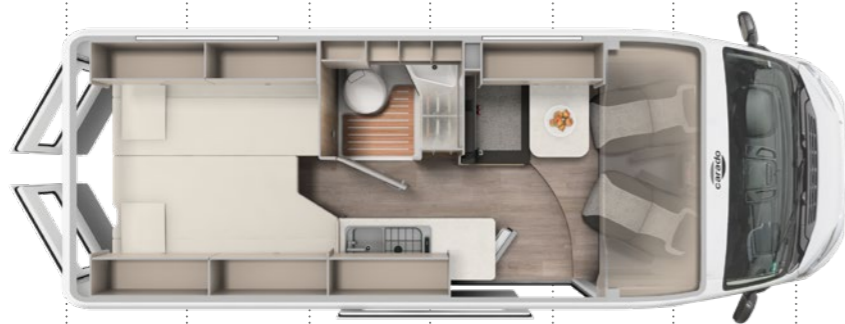
En ce qui concerne la masse en ordre de marche indiquée, il s'agit d'une valeur standard définie dans la procédure de réception par type. En raison des tolérances de fabrication, la masse en ordre de marche réellement pesée peut diverger de la valeur indiquée ci-dessus. Des écarts pouvant atteindre jusqu'à ± 5 % de la masse en ordre de marche sont autorisés par la loi et possibles. La marge admissible en kilogrammes est indiquée entre parenthèses après la masse en ordre de marche. Dans le cas des Poids défini par le constructeur pour les équipements en option, il s'agit d'une valeur calculée déterminée pour chaque type et chaque implantation, par laquelle Carado définit le poids maximal disponible pour l'équipement en option installé en usine. La limitation de l'équipement en option a pour but de garantir que la capacité de charge minimale c'est-à-dire la masse libre prescrite par la loi pour les bagages et les accessoires installés ultérieurement sur les véhicules livrés par Carado est aussi réellement disponible pour la charge supplémentaire. Le poids réel de votre véhicule départ usine peut

uniquement être déterminé par une pesée à la fin de la chaîne. Si la pesée devait exceptionnellement révéler que, malgré la limitation de l'équipement en option, la capacité de charge supplémentaire réelle est inférieure à la capacité de charge minimale du fait d'un écart de poids admissible vers le haut, nous procéderons alors, avant la livraison du véhicule, à un contrôle conjointement avec votre partenaire et vous-même, pour savoir si nous devons surcharger le véhicule, réduire le nombre de sièges ou retirer l'équipement en option. La masse en charge maximale techniquement admissible du véhicule ainsi que la masse maximale techniquement admissible sur l'essieu n'ont pas le droit d'être dépassées. Vous trouverez des informations et explications détaillées sur le thème du poids et pour la configuration du véhicule au point Mentions légales. Vous trouverez une présentation détaillée de toutes les dépendances techniques obligatoires dans les explications des notes en bas de page.

CAMPER VANS

APERÇU DES MODÈLES

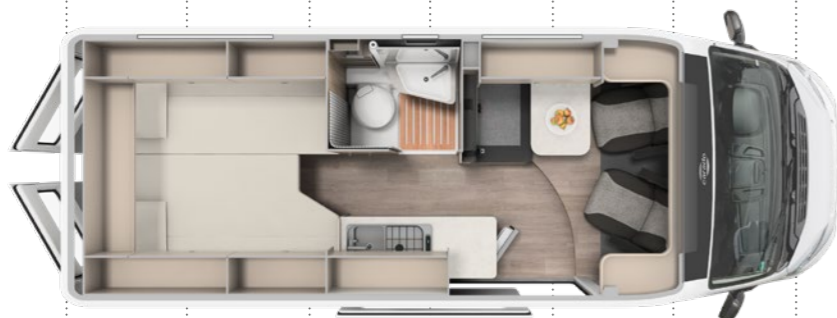
CV640 PRO



CV600 PRO+



CV640 PRO+



0 1 2 3 4 5 6 7m

MODÈLE	CV640 PRO	CV600 PRO+	CV640 PRO+
NOMBRE DE PLACES ASSISES AUTORISÉES (CONDUCTEUR INCLUS)*	4	4	4
COUCHAGES	2 / + 2 OPT	2 / + 2 OPT	2 / + 2 OPT
Longueur / Largeur / Hauteur (cm)	636 / 205 / 261	599 / 205 / 261	636 / 205 / 261
Hauteur intérieure (cm)	190	190	190
Châssis	Fiat Ducato	Fiat Ducato	Fiat Ducato
Motorisation de base	2.2 Multijet	2.2 Multijet	2.2 Multijet
Puissance kW (ch)	103 (140)	103 (140)	103 (140)
Masse en ordre de marche / Masse du véhicule en état de marche (kg)*	2939 (2792 jusqu'à 3086)*	2856 (2713 jusqu'à 2999)*	2944 (2797 jusqu'à 3091)*
Poids défini par le fabricant pour les équipements en option (kg)*	207	297	202
Masse en charge maximale techniquement admissible (kg) *	3500	3500	3500
Poids tractable freiné (non freiné) (kg)	2500 (750)	2500 (750)	2500 (750)
Dimensions des pneumatiques	225/75 R 16 C	225/75 R 16 C	225/75 R 16 C
Empattement (cm)	404	404	404
Surface de couchage du toit relevable (cm)	206 x 143 OPT	206 x 143 OPT	206 x 143 OPT
Dimensions couchage du milieu L x l (cm)	185 x 105 - 88 OPT	185 x 105 - 88 OPT	185 x 105 - 88 OPT
Dimensions couchage arrière L x l (cm)	192 x 108 - 55 184 x 86	197 x 157 - 150	192 x 108 - 55 184 x 86
Volume du réfrigérateur avec compartiment freezer (l)	84	84	84
Type de chauffage	Combi 4 Gaz	Combi 4 Gaz	Combi 4 Gaz
Capacité réservoir eau propre / lors d'un remplissage pour circuler (l)	100 / 20 ¹⁾	100 / 20 ¹⁾	100 / 20 ¹⁾
Réservoir eaux usées (l)	90	90	90
Prises 230 V	3	3	3
Prises USB	2	2	2
Coffre à gaz (poids de remplissage en kg)	2x 13	2x 13	2x 13

Configurez maintenant le véhicule de vos rêves



OPT Option ● Équipement de série — Non disponible ▲ n.c. au moment de la publication

* INFO

En ce qui concerne la masse en ordre de marche indiquée, il s'agit d'une valeur standard définie dans la procédure de réception par type. En raison des tolérances de fabrication, la masse en ordre de marche réellement pesée peut diverger de la valeur indiquée ci-dessus. Des écarts pouvant atteindre jusqu'à ± 5 % de la masse en ordre de marche sont autorisés par la loi et possibles. La marge admissible en kilogrammes est indiquée entre parenthèses après la masse en ordre de marche. Dans le cas des Poids défini par le constructeur pour les équipements en option, il s'agit d'une valeur calculée déterminée pour chaque type et chaque implantation, par laquelle Carado définit le poids maximal disponible pour l'équipement en option installé en usine. La limitation de l'équipement en option a pour but de garantir que la capacité de charge minimale c'est-à-dire la masse libre prescrite par la loi pour les bagages et les accessoires installés ultérieurement sur les véhicules livrés par Carado est aussi réellement disponible pour la charge supplémentaire. Le poids réel de votre véhicule départ usine peut

uniquement être déterminé par une pesée à la fin de la chaîne. Si la pesée devait exceptionnellement révéler que, malgré la limitation de l'équipement en option, la capacité de charge supplémentaire réelle est inférieure à la capacité de charge minimale du fait d'un écart de poids admissible vers le haut, nous procéderons alors, avant la livraison du véhicule, à un contrôle conjointement avec votre partenaire et vous-même, pour savoir si nous devons surcharger le véhicule, réduire le nombre de sièges ou retirer l'équipement en option. La masse en charge maximale techniquement admissible du véhicule ainsi que la masse maximale techniquement admissible sur l'essieu n'ont pas le droit d'être dépassées. Vous trouverez des informations et explications détaillées sur le thème du poids et pour la configuration du véhicule au point Mentions légales. Vous trouverez une présentation détaillée de toutes les dépendances techniques obligatoires dans les explications des notes en bas de page.

CAMPER VANS ÉQUIPEMENT DE SÉRIE



PACKS

- Pack Confort
- Pack Optique 1 - Pare-chocs peint
- Pack Optique 2 - Jantes alliage
- Pack pro CV540
- Pack pro CV600 & CV601 & CV602
- Pack pro CV640
- Pack pro+ CV600 pro+
- Pack pro+ CV640 pro+



CHÂSSIS / BASE

- Fiat Ducato 3.500 kg - 2.2 Multijet - 103 kW / 140 ch - Euro 6 - boîte de vitesses manuelle à 6 rapports
- Régulateur de vitesse
- ABS, EBD, ESP, ESC incluant l'ASR et le Hillholder (système d'aide au démarrage en côte)
- Configuration ESC
- Traction+
- Fonction Start & Stop avec booster de charge
- Airbag conducteur
- Airbag passager
- Climatisation cabine manuelle
- Cabine avec vitres électriques et fermeture centralisée
- Prédiposition radio avec haut-parleurs
- Ordinateur de bord avec affichage de la température extérieure
- Chargeur USB (double port A+C)
- Volant multifonction
- Porte-gobelet dans la console centrale
- Antenne DAB intégrée dans le rétroviseur extérieur
- Kit anti-crevaisson Fix & Go
- Traction
- Freins à disque, stabilisateurs essieux arrière et avant, chauffage air pulsé, compte-tours, direction assistée, feux réglables en hauteur, antidémarrage, ceintures de sécurité trois points
- Pneus M+S Camping (flocon de neige)
- Encadrement des feux coloris noir
- Feux de jour intégrés de série aux feux avant
- Sièges conducteur et passager assortis au salon
- Sièges Captain Chair avec housses
- Sièges conducteur et passager inclinables et réglables en hauteur
- Sièges conducteur et passager pivotants
- Sièges conducteur et passager avec soutien lombaire



EXTÉRIEUR CELLULE

- 7 ans de garantie étanchéité²⁾
- Baies projetantes à double vitrage avec moustiquaire et store occultant (salon, cuisine)
- Baie projetante à l'arrière côté gauche (avec store occultant et moustiquaire) sauf CV601
- Portes arrière avec baies projetantes (avec stores)
- Lanterneau 40 x 40 cm avec moustiquaire et store occultant dans le salon
- Lanterneau 40 x 40 cm avec moustiquaire et store occultant dans la chambre
- Espace de rangement arrière équipé de 4 œillets d'arrimage
- Porte moustiquaire



INTÉRIEUR CELLULE

- Fixations Isofix pour deux places assises
- Cloison intégrant une marche pour le lit double arrière
- Estrade au niveau de la dînette avec espace de rangement intégré
- Demi-dînette avec espace de rangement intégré
- Lit arrière avec sommier à lattes relevable
- Matelas haute qualité pour un confort de couchage accru
- Assises avec répartition parfaite des points de pression pour un confort accru
- Spot d'éclairage repositionnable pour rail multifonction (selon châssis et modèle)
- Espaces de rangement volumineux
- Rangements dans les portes arrière et porte coulissante
- Penderie spacieuse (sauf CV540 et CV602)
- Mobilier chêne Visby et gris Sable
- Revêtement de sol Calais



TECHNIQUE DE BORD

- Rail multifonction
- Estrade sous dînette avec éclairage
- Spots de lecture réglables individuellement
- Batterie cellule AGM haute performance (95 Ah) avec chargeur (18 A) et sans entretien
- Panneau de commande avec indication du niveau de la batterie et des réservoirs
- Chargeur électrique pour batterie cellule et moteur 12 V / 18 A
- Prise extérieure CEE 230 V avec disjoncteur automatique
- 3x prises 230 V et 1x double port USB
- Réservoir eau propre 100 l, réservoir eaux usées 90 l



CHAUFFAGE / GAZ

- Coffre à gaz pour 2 bouteilles capacité de charge 13 kg (sauf CV601 avec 2 bouteilles 5 kg)
- Chauffage au gaz Combi 4
- Chauffage gazole Combi 4 (CV601)
- Vannes d'arrêt de gaz facilement accessibles et centralisées



ÉQUIPEMENT CUISINE

- Cuisine ergonomique avec vaste plan de travail
- Tiroirs spacieux à système de fermeture Servo Soft pour bloc cuisine
- Plaque de cuisson 2 feux avec couvercle en verre et allumage électrique
- Étagère derrière la plaque de cuisson (sauf CV540 et CV602)
- Réfrigérateur à compression 84 l
- Tube néon LED
- Rail d'accrochage (selon CV540 et CV602)



ÉQUIPEMENT SALLE D'EAU

- Salle d'eau pivotante (CV600+ et CV640+)
- Lavabo fixe
- Grands espaces de rangement
- WC à cassette C 223
- Spots à LED encastrés
- Lanterneau avec moustiquaire intégrée



SELLERIE

- Ambiance noire



PEINTURE EXTÉRIÈRE

- Couleur extérieure : blanc

CAMPER VANS PACKS

PACK CONFORT + 31.4 kg*

Lanterneau Midi Heki 70 x 50 cm dans salon

Équipement douche (pompeau de douche extractible, rideau de douche, rail de guidage, support pour le pompeau)

Baie dans la salle d'eau

Tringle à vêtements dans la salle d'eau

Large marchepied

Rallonge pivotante de la table d'înette

DE SÉRIE

PACK CHÂSSIS -8.3 kg*

Rétroviseurs rabattables électriquement

Capteurs d'aide au stationnement arrière

Assistant angles morts

Frein de parking électrique

PRIX DU PACK (€)

1 820,-

PACK DIGITAL + 4 kg*

Climatisation cabine automatique avec filtre à pollen

Chargeur à induction (sans fil) pour smartphone

Radio 10" et système de navigation (DAB+)

Instrumentation numérique avec écran couleur TFT 7"

Caméra de recul avec lignes de guidage dynamiques

PRIX DU PACK (€)

3 235,-

PACK SÉCURITÉ + 0 kg*

Assistant freinage d'urgence avec détection des piétons

Capteur de pluie et de luminosité

Assistant de maintien de voie

Reconnaissance des panneaux de signalisation

Détecteur de fatigue pour le conducteur

Assistant de vitesse intelligent

PRIX DU PACK (€)

1 075,-

PACK OPTIQUE 1 - PARE-CHOCS PEINT + 3 kg*

Pare-chocs avant peint

Skid plate coloris noir brillant

Feux antibrouillard

DE SÉRIE

PACK OPTIQUE 2 - JANTES ALLIAGE + 8 kg*

Volant et pompeau de levier de vitesse en cuir

Tableau de bord avec applications (Techno-Trim)

Jantes alliage 16" bicolores

DE SÉRIE



* INFO

L'installation en usine de l'équipement en option accroît la masse réelle du véhicule et diminue la capacité de charge. Le poids en surplus indiqué pour les paquets et l'équipement en option fait apparaître le poids en surplus par rapport à l'équipement standard du modèle en question ou de l'implantation. Le poids total de l'équipement choisi en option ne doit pas dépasser la masse définie

par le fabricant pour l'équipement en option indiquée dans les aperçus des modèles. Il s'agit ici d'une valeur calculée déterminée pour chaque type et chaque implantation, par laquelle Carado définit le poids maximal disponible pour l'équipement en option installé en usine. Vous trouverez des informations et explications détaillées sur le thème du poids au point Mentions légales.



* INFO

L'installation en usine de l'équipement en option accroît la masse réelle du véhicule et diminue la capacité de charge. Le poids en surplus indiqué pour les paquets et l'équipement en option fait apparaître le poids en surplus par rapport à l'équipement standard du modèle en question ou de l'implantation. Le poids total de l'équipement choisi en option ne doit pas dépasser la masse définie

par le fabricant pour l'équipement en option indiquée dans les aperçus des modèles. Il s'agit ici d'une valeur calculée déterminée pour chaque type et chaque implantation, par laquelle Carado définit le poids maximal disponible pour l'équipement en option installé en usine. Vous trouverez des informations et explications détaillées sur le thème du poids au point Mentions légales.

▲ n.c. au moment de la publication

PACK PRO CV540 + 97 kg*

Pack Optique 1 - Pare-chocs peint	
Pack Optique 2 - Jantes alliage	
Pack Confort	
Réservoir carburant 90 l	
Stores plissés de cabine	
Store extérieur 3,25 m (coloris noir)	
Sérigraphie pro	

DE SÉRIE

PACK PRO CV600 & CV601 & CV602 + 100 kg*


Pack Optique 1 - Pare-chocs peint	
Pack Optique 2 - Jantes alliage	
Pack Confort	
Réservoir carburant 90 l	
Stores plissés de cabine	
Store extérieur 3,75 m (coloris noir)	
Sérigraphie pro	

DE SÉRIE

PACK PRO CV640 + 103 kg*

Pack Optique 1 - Pare-chocs peint	
Pack Optique 2 - Jantes alliage	
Pack Confort	
Réservoir carburant 90 l	
Stores plissés de cabine	
Store extérieur 4 m (coloris noir)	
Sérigraphie pro	

DE SÉRIE



* INFO

L'installation en usine de l'équipement en option accroît la masse réelle du véhicule et diminue la capacité de charge. Le poids en surplus indiqué pour les paquets et l'équipement en option fait apparaître le poids en surplus par rapport à l'équipement standard du modèle en question ou de l'implantation. Le poids total de l'équipement choisi en option ne doit pas dépasser la masse définie

par le fabricant pour l'équipement en option indiquée dans les aperçus des modèles. Il s'agit ici d'une valeur calculée déterminée pour chaque type et chaque implantation, par laquelle Carado définit le poids maximal disponible pour l'équipement en option installé en usine. Vous trouverez des informations et explications détaillées sur le thème du poids au point Mentions légales.

PACK PRO+ CV600 PRO+ + 105 kg*


Pack Optique 1 - Pare-chocs peint	
Pack Optique 2 - Jantes alliage	
Pack Confort	
Réservoir carburant 90 l	
Stores plissés de cabine	
Baies à cadre affleurant	
Store extérieur 3,75 m (coloris noir)	
Sérigraphie pro+	
Éclairage LED intégré au-dessus des meubles de pavillon	
Toit panoramique de cabine	
Meuble de pavillon arrière périphérique	

DE SÉRIE

PACK PRO+ CV640 PRO+ + 108 kg*

Pack Optique 1 - Pare-chocs peint	
Pack Optique 2 - Jantes alliage	
Pack Confort	
Réservoir carburant 90 l	
Stores plissés de cabine	
Baies à cadre affleurant	
Store extérieur 4 m (coloris noir)	
Sérigraphie pro+	
Éclairage LED intégré au-dessus des meubles de pavillon	
Toit panoramique de cabine	
Meuble de pavillon arrière périphérique	

DE SÉRIE



* INFO

L'installation en usine de l'équipement en option accroît la masse réelle du véhicule et diminue la capacité de charge. Le poids en surplus indiqué pour les paquets et l'équipement en option fait apparaître le poids en surplus par rapport à l'équipement standard du modèle en question ou de l'implantation. Le poids total de l'équipement choisi en option ne doit pas dépasser la masse définie

par le fabricant pour l'équipement en option indiquée dans les aperçus des modèles. Il s'agit ici d'une valeur calculée déterminée pour chaque type et chaque implantation, par laquelle Carado définit le poids maximal disponible pour l'équipement en option installé en usine. Vous trouverez des informations et explications détaillées sur le thème du poids au point Mentions légales.

▲ n.c. au moment de la publication


CAMPER VANS


ÉQUIPEMENT OPTIONNEL


ÉQUIPEMENTS OPTIONNELS

	PRIX ^{A)}	POIDS SUPPLÉMENTAIRE*
 PACKS		
Pack Châssis	1 820,- €	-8.3 kg
Pack Digital	3 235,- €	4 kg
Pack Sécurité	1 075,- €	0 kg

	PRIX ^{A)}	POIDS SUPPLÉMENTAIRE*
 CHÂSSIS / BASE		
Fiat Ducato 3.500 kg - 2.2 Multijet - 103 kW / 140 ch - Euro 6 - boîte de vitesses automatique à 8 rapports	3 190,- €	60 kg
Fiat Ducato 3.500 kg - 2.2 Multijet - 132 kW / 180 ch - Euro 6 - boîte de vitesses automatique à 8 rapports	6 430,- €	60 kg
Fiat Ducato châssis Maxi 3.500 kg - 2.2 Multijet - 103 kW / 140 ch - Euro 6 - boîte de vitesses manuelle à 6 rapports ³⁾	400,- €	40 kg
Fiat Ducato châssis Maxi 3.500 kg - 2.2 Multijet - 103 kW / 140 ch - Euro 6 - boîte de vitesses automatique à 8 rapports ³⁾	3 590,- €	60 kg
Fiat Ducato châssis Maxi 3.500 kg - 2.2 Multijet - 132 kW / 180 ch - Euro 6 - boîte de vitesses automatique à 8 rapports ³⁾	6 830,- €	60 kg
Capteurs de pression des pneus	285,- €	0 kg
Feux full LED avec clignotants dynamiques et feux de jour LED	1 095,- €	0 kg
Prédisposition électrique pour attelage	370,- €	0 kg
Roue de secours avec support et cric à la place du kit anti-crevaisson Fix & Go	305,- €	30 kg

	PRIX ^{A)}	POIDS SUPPLÉMENTAIRE*
 AUGMENTATION PTAC		
Fiat Ducato châssis Maxi 4.250 kg - 2.2 Multijet - 132 kW / 180 ch - Euro VI E (HD) - boîte de vitesses automatique à 8 rapports* ³⁾	7 645,- €	60 kg

	PRIX ^{A)}	POIDS SUPPLÉMENTAIRE*
 EXTÉRIEUR CELLULE		
Toit relevable coloris noir	5 680,- €	152 kg
Réservoir eaux usées isolé et chauffé	595,- €	10.5 kg
Porte-vélos pour 2 vélos (noir)	545,- €	10 kg
Baies à cadre affleurant	655,- €	5 kg



* INFO

L'installation en usine de l'équipement en option accroît la masse réelle du véhicule et diminue la capacité de charge. Le poids en surplus indiqué pour les paquets et l'équipement en option fait apparaître le poids en surplus par rapport à l'équipement standard du modèle en question ou de l'implantation. Le poids total de l'équipement choisi en option ne doit pas dépasser la masse définie

par le fabricant pour l'équipement en option indiquée dans les aperçus des modèles. Il s'agit ici d'une valeur calculée déterminée pour chaque type et chaque implantation, par laquelle Carado définit le poids maximal disponible pour l'équipement en option installé en usine. Vous trouverez des informations et explications détaillées sur le thème du poids au point Mentions légales.

CV540 PRO CV600 PRO CV601 PRO CV602 PRO CV640 PRO CV600 PRO+ CV640 PRO+

<input type="checkbox"/>	<input type="checkbox"/>	<input type="checkbox"/>	<input type="checkbox"/>	<input type="checkbox"/>	<input type="checkbox"/>	<input type="checkbox"/>
<input type="checkbox"/>	<input type="checkbox"/>	<input type="checkbox"/>	<input type="checkbox"/>	<input type="checkbox"/>	<input type="checkbox"/>	<input type="checkbox"/>
<input type="checkbox"/>	<input type="checkbox"/>	<input type="checkbox"/>	<input type="checkbox"/>	<input type="checkbox"/>	<input type="checkbox"/>	<input type="checkbox"/>

<input type="checkbox"/>	<input type="checkbox"/>	<input type="checkbox"/>	<input type="checkbox"/>	<input type="checkbox"/>	<input type="checkbox"/>	<input type="checkbox"/>
--------------------------	--------------------------	--------------------------	--------------------------	--------------------------	--------------------------	--------------------------

<input type="checkbox"/>	<input type="checkbox"/>	<input type="checkbox"/>	<input type="checkbox"/>	<input type="checkbox"/>	<input type="checkbox"/>	<input type="checkbox"/>
--------------------------	--------------------------	--------------------------	--------------------------	--------------------------	--------------------------	--------------------------

<input type="checkbox"/>	<input type="checkbox"/>	<input type="checkbox"/>	<input type="checkbox"/>	<input type="checkbox"/>	<input type="checkbox"/>	<input type="checkbox"/>
--------------------------	--------------------------	--------------------------	--------------------------	--------------------------	--------------------------	--------------------------

<input type="checkbox"/>	<input type="checkbox"/>	<input type="checkbox"/>	<input type="checkbox"/>	<input type="checkbox"/>	<input type="checkbox"/>	<input type="checkbox"/>
--------------------------	--------------------------	--------------------------	--------------------------	--------------------------	--------------------------	--------------------------

<input type="checkbox"/>	<input type="checkbox"/>	<input type="checkbox"/>	<input type="checkbox"/>	<input type="checkbox"/>	<input type="checkbox"/>	<input type="checkbox"/>
--------------------------	--------------------------	--------------------------	--------------------------	--------------------------	--------------------------	--------------------------

<input type="checkbox"/>	<input type="checkbox"/>	<input type="checkbox"/>	<input type="checkbox"/>	<input type="checkbox"/>	<input type="checkbox"/>	<input type="checkbox"/>
--------------------------	--------------------------	--------------------------	--------------------------	--------------------------	--------------------------	--------------------------

<input type="checkbox"/>	<input type="checkbox"/>	<input type="checkbox"/>	<input type="checkbox"/>	<input type="checkbox"/>	<input type="checkbox"/>	<input type="checkbox"/>
--------------------------	--------------------------	--------------------------	--------------------------	--------------------------	--------------------------	--------------------------

<input type="checkbox"/>	<input type="checkbox"/>	<input type="checkbox"/>	<input type="checkbox"/>	<input type="checkbox"/>	<input type="checkbox"/>	<input type="checkbox"/>
--------------------------	--------------------------	--------------------------	--------------------------	--------------------------	--------------------------	--------------------------

<input type="checkbox"/>	<input type="checkbox"/>	<input type="checkbox"/>	<input type="checkbox"/>	<input type="checkbox"/>	<input type="checkbox"/>	<input type="checkbox"/>
--------------------------	--------------------------	--------------------------	--------------------------	--------------------------	--------------------------	--------------------------

<input type="checkbox"/>	<input type="checkbox"/>	<input type="checkbox"/>	<input type="checkbox"/>	<input type="checkbox"/>	<input type="checkbox"/>	<input type="checkbox"/>
--------------------------	--------------------------	--------------------------	--------------------------	--------------------------	--------------------------	--------------------------

<input type="checkbox"/>	<input type="checkbox"/>	<input type="checkbox"/>	<input type="checkbox"/>	<input type="checkbox"/>	<input type="checkbox"/>	<input type="checkbox"/>
--------------------------	--------------------------	--------------------------	--------------------------	--------------------------	--------------------------	--------------------------

<input type="checkbox"/>	<input type="checkbox"/>	<input type="checkbox"/>	<input type="checkbox"/>	<input type="checkbox"/>	<input type="checkbox"/>	<input type="checkbox"/>
--------------------------	--------------------------	--------------------------	--------------------------	--------------------------	--------------------------	--------------------------

<input type="checkbox"/>	<input type="checkbox"/>	<input type="checkbox"/>	<input type="checkbox"/>	<input type="checkbox"/>	<input type="checkbox"/>	<input type="checkbox"/>
--------------------------	--------------------------	--------------------------	--------------------------	--------------------------	--------------------------	--------------------------

<input type="checkbox"/>	<input type="checkbox"/>	<input type="checkbox"/>	<input type="checkbox"/>	<input type="checkbox"/>	<input checked="" type="checkbox"/>	<input checked="" type="checkbox"/>
--------------------------	--------------------------	--------------------------	--------------------------	--------------------------	-------------------------------------	-------------------------------------

Disponible dans un pack

Équipement de série


Équipement en option

Obligatoire

Non disponible

n.c. au moment de la publication


Notes dès p. 92



* INFO

L'installation en usine de l'équipement en option accroît la masse réelle du véhicule et diminue la capacité de charge. Le poids en surplus indiqué pour les paquets et l'équipement en option fait apparaître le poids en surplus par rapport à l'équipement standard du modèle en question ou de l'implantation. Le poids total de l'équipement choisi en option ne doit pas dépasser la masse définie

par le fabricant pour l'équipement en option indiquée dans les aperçus des modèles. Il s'agit ici d'une valeur calculée déterminée pour chaque type et chaque implantation, par laquelle Carado définit le poids maximal disponible pour l'équipement en option installé en usine. Vous trouverez des informations et explications détaillées sur le thème du poids au point Mentions légales.



MODÈLE

NOMBRE DE PLACES ASSISES AUTORISÉES (CONDUCTEUR INCLUS)*	3
COUCHAGES	2 / + 1 OPT
Longueur / Largeur / Hauteur (cm)	598 / 202 / 284
Hauteur intérieure (cm)	199
Châssis	Ford Transit
Motorisation de base	2,0I TDCi
Puissance kW (ch)	122 (165)
Masse en ordre de marche / Masse du véhicule en état de marche (kg)*	▲
Poids défini par le fabricant pour les équipements en option (kg)*	▲
Masse en charge maximale techniquement admissible (kg) *	3500
Poids tractable freiné (non freiné) (kg)	2580 (750)
Dimensions des pneumatiques	235/65 R 16
Empattement (cm)	375
Dimensions couchage du milieu L x l (cm)	169 x 87 OPT
Dimensions couchage arrière L x l (cm)	201 - 189 x 147
Volume du réfrigérateur avec compartiment freezer (l)	62
Type de chauffage	Combi 4 Gas
Capacité réservoir eau propre / lors d'un remplissage pour circuler (l)	100 / 20 1)
Réservoir eaux usées (l)	90
Prises 230 V	3
Prises USB	2
Coffre à gaz (poids de remplissage en kg)	2x 13

Configurez
maintenant le
véhicule de
vos rêves



OPT Option ● Équipement de série — Non disponible ▲ n.c. au moment de la publication

* INFO

En ce qui concerne la masse en ordre de marche indiquée, il s'agit d'une valeur standard définie dans la procédure de réception par type. En raison des tolérances de fabrication, la masse en ordre de marche réellement pesée peut diverger de la valeur indiquée ci-dessus. Des écarts pouvant atteindre jusqu'à ± 5 % de la masse en ordre de marche sont autorisés par la loi et possibles. La marge admissible en kilogrammes est indiquée entre parenthèses après la masse en ordre de marche. Dans le cas des Poids défini par le constructeur pour les équipements en option, il s'agit d'une valeur calculée déterminée pour chaque type et chaque implantation, par laquelle Carado définit le poids maximal disponible pour l'équipement en option installé en usine. La limitation de l'équipement en option a pour but de garantir que la capacité de charge minimale c'est-à-dire la masse libre prescrite par la loi pour les bagages et les accessoires installés ultérieurement sur les véhicules livrés par Carado est aussi réellement disponible pour la charge supplémentaire. Le poids réel de votre véhicule départ usine peut

uniquement être déterminé par une pesée à la fin de la chaîne. Si la pesée devait exceptionnellement révéler que, malgré la limitation de l'équipement en option, la capacité de charge supplémentaire réelle est inférieure à la capacité de charge minimale du fait d'un écart de poids admissible vers le haut, nous procéderons alors, avant la livraison du véhicule, à un contrôle conjointement avec votre partenaire et vous-même, pour savoir si nous devons surcharger le véhicule, réduire le nombre de sièges ou retirer l'équipement en option. La masse en charge maximale techniquement admissible du véhicule ainsi que la masse maximale techniquement admissible sur l'essieu n'ont pas le droit d'être dépassées. Vous trouverez des informations et explications détaillées sur le thème du poids et pour la configuration du véhicule au point Mentions légales. Vous trouverez une présentation détaillée de toutes les dépendances techniques obligatoires dans les explications des notes en bas de page.

CAMPER VANS

ÉQUIPEMENT DE SÉRIE



PACKS

- Pack EDITION25
- Pack Confort
- Pack Châssis



POINTS FORTS DE L'ÉDITION25

- Ford Transit 3.500 kg - 2,0 l TDCi - 122 kW (165 ch) - EURO 6 - boîte de vitesses manuelle à 6 rapports 4x4 transmission intégrale
- Couleur extérieure cabine : bleu Chroma
- Jantes alliage 16"
- Ambiance grise
- Stores plissés de cabine
- Meuble de pavillon avec éclairage d'ambiance
- Baies à cadre affleurant
- Meuble de pavillon arrière périphérique
- Sérigraphie série spéciale
- Store extérieur 3,5 m (coloris noir)
- Marquage 4x4
- Pack Confort
- Pack Châssis



CHÂSSIS / BASE

- Ford Transit 3.500 kg - 2,0 l TDCi - 122 kW (165 ch) - EURO 6 - boîte de vitesses manuelle à 6 rapports 4x4 transmission intégrale
- ABS (système antiblocage des roues), ESC (contrôle dynamique de la trajectoire), TBC (contrôle de traction), EBD (répartiteur électronique de freinage)
- Rétroviseurs extérieurs électriques et chauffants
- Aide au démarrage en côte (assistant vent latéral, assistant freinage d'urgence, anti-retournement)
- Airbags conducteur et passager
- Capteurs de pression des pneus
- Feux de jour intégrés aux feux avant
- Bavettes arrière et protections latérales
- Freins à disque, stabilisateurs des essieux avant et arrière, chauffage air pulsé, compte-tours, direction assistée, feux réglables en hauteur, antidémarrage, ceintures de sécurité 3 points
- Régulateur de vitesse
- Cabine avec vitres électriques
- Calandre chromée
- Pare-chocs avant peint
- Kit anti-crevaillon Fix & Go
- Vitrage athermique
- Fermeture centralisée de la cabine avec télécommande
- Alerte anti-collision
- Assistant de maintien de voie
- Assistant de vitesse intelligent
- Détecteur de fatigue
- Feux de route automatiques
- Système d'aide au stationnement avant
- Commandes audio au volant
- Volant cuir
- Écran 12" y compris Apple Car Play & Android Auto, 4 haut-parleurs à l'avant, antenne DAB, interface Bluetooth, connexion USB, kit mains libres
- Porte-gobelet côtés conducteur et passager
- Prise USB dans la cabine
- Sièges conducteur et passager assortis au salon
- Sièges conducteur et passager inclinables et réglables en hauteur
- Sièges conducteur et passager pivotants, 2 accoudoirs par siège et soutien lombaire
- Réservoir carburant 70 l



EXTÉRIEUR CELLULE

- 7 ans de garantie étanchéité ²⁾
- Baies à cadre affleurant avec double vitrage, moustiquaire et store occultant (salon, cuisine)
- Baie à cadre affleurant et à double vitrage à l'arrière côté gauche (avec store occultant et moustiquaire)
- Portes arrière avec baies projetantes (avec stores)
- Lanterneau 28 x 28 cm avec moustiquaire et store occultant dans la cuisine
- Lanterneau 28 x 28 cm avec moustiquaire et store occultant dans la chambre
- Extensions latérales pour le couchage arrière
- Espace de rangement arrière équipé de 4 œillets d'arrimage



INTÉRIEUR CELLULE

- Isofix pour deux places assises
- Cloison intégrant une marche pour le lit double arrière
- Porte moustiquaire
- Lit arrière avec sommier à lattes relevable
- Matelas haute qualité pour un confort de couchage accru
- Assises avec répartition parfaite des points de pression pour un confort accru
- Spot d'éclairage repositionnable pour rail multifonction
- Espaces de rangement volumineux
- Rideau occultant en tissu dans la cabine
- Mobilier chêne Visby et gris Sable
- Revêtement de sol Calais



TECHNIQUE DE BORD

- Rail multifonction
- Spots de lecture réglables individuellement
- Spots LED encastrés dans la partie habitation et la salle d'eau
- Batterie cellule AGM haute performance (95 Ah) avec chargeur (18 A) et sans entretien
- Panneau de commande avec indication du niveau de la batterie et des réservoirs
- Chargeur électrique pour batterie cellule et moteur 12 V / 18 A
- Prise extérieure CEE 230 V avec disjoncteur automatique
- 3x prises 230 V et 1x double port USB



CHAUFFAGE / GAZ

- Coffre à gaz pour 2 bouteilles capacité de charge 13 kg
- Chauffage au gaz Combi 4
- Vannes d'arrêt de gaz facilement accessibles et centralisées



ÉQUIPEMENT CUISINE

- Cuisine ergonomique avec vaste plan de travail
- Tiroirs spacieux à système de fermeture Servo Soft pour bloc cuisine
- Plaque de cuisson 2 feux avec couvercle en verre et allumage piézo-électrique
- Réfrigérateur à compression de 62 l
- Tube néon LED
- Rail d'accrochage



ÉQUIPEMENT SALLE D'EAU

- Lavabo fixe
- Grands espaces de rangement
- WC à cassette C 223
- Spots à LED encastrés
- Lanterneau avec moustiquaire intégrée



SELLERIE

- Ambiance grise



PEINTURE EXTÉRIEURE

- Couleur extérieure cabine : bleu Chroma

CAMPER VANS PACKS

PACK EDITION25 + 82 kg*

Pack Confort	
Pack Châssis	
Ford Transit 3.500 kg - 2,0 l TDCi - 122 kW (165 ch) - EURO 6 - boîte de vitesses manuelle à 6 rapports 4x4 transmission intégrale	
Couleur extérieure cabine : bleu Chroma	
Jantes alliage 16"	
Ambiance grise	
Stores plissés de cabine	
Baies à cadre affleurant	
Meuble de pavillon avec éclairage d'ambiance	
Store extérieur 3,5 m (coloris noir)	
Sérigraphie série spéciale	
Marquage 4x4	

DE SÉRIE

PACK CONFORT + 31.4 kg*

Lanterneau Midi Heki 70 x 50 cm dans salon	
Équipement douche (pompeau de douche extractible, rideau de douche, rail de guidage, support pour le pompeau)	
Baie dans la salle d'eau	
Tringle à vêtements dans la salle d'eau	
Large marchepied	
Rallonge pivotante de la table dînette	

DE SÉRIE

PACK CHÂSSIS + 18 kg*

Climatisation de cabine manuelle	
Feux antibrouillard	
Pare-chocs avant peint	
Feux avec fonction feux de virage statiques	

DE SÉRIE

PACK ASSISTANCE LEVEL 1 + 2.5 kg*

Système d'aide au stationnement avant	
Caméra de recul	
Éclairage extérieur LED "Downlight"	

PRIX DU PACK (€)


1 080,-



* INFO

L'installation en usine de l'équipement en option accroît la masse réelle du véhicule et diminue la capacité de charge. Le poids en surplus indiqué pour les paquets et l'équipement en option fait apparaître le poids en surplus par rapport à l'équipement standard du modèle en question ou de l'implantation. Le poids total de l'équipement choisi en option ne doit pas dépasser la masse définie

par le fabricant pour l'équipement en option indiquée dans les aperçus des modèles. Il s'agit ici d'une valeur calculée déterminée pour chaque type et chaque implantation, par laquelle Carado définit le poids maximal disponible pour l'équipement en option installé en usine. Vous trouverez des informations et explications détaillées sur le thème du poids au point Mentions légales.



* INFO

L'installation en usine de l'équipement en option accroît la masse réelle du véhicule et diminue la capacité de charge. Le poids en surplus indiqué pour les paquets et l'équipement en option fait apparaître le poids en surplus par rapport à l'équipement standard du modèle en question ou de l'implantation. Le poids total de l'équipement choisi en option ne doit pas dépasser la masse définie

par le fabricant pour l'équipement en option indiquée dans les aperçus des modèles. Il s'agit ici d'une valeur calculée déterminée pour chaque type et chaque implantation, par laquelle Carado définit le poids maximal disponible pour l'équipement en option installé en usine. Vous trouverez des informations et explications détaillées sur le thème du poids au point Mentions légales.

▲ n.c. au moment de la publication

CAMPER VANS

ÉQUIPEMENT OPTIONNEL

ÉQUIPEMENTS OPTIONNELS	PRIX ^{A)}	POIDS SUPPLÉMENTAIRE*
PACKS		
Pack Assistance Level 1	1 080,- €	2.5 kg
CHÂSSIS / BASE		
Attelage (fixe) avec contrôle du roulis TSC ⁶⁾	585,- €	33 kg
EXTÉRIEUR CELLULE		
Porte-vélos pour 2 vélos (noir)	545,- €	10 kg
Réservoir eaux usées isolé et chauffé	595,- €	10.5 kg
INTÉRIEUR CELLULE		
Lit d'appoint transversal dans salon	350,- €	5 kg
Caillebotis de douche en bois	90,- €	2 kg
TECHNIQUE DE BORD		
2ème batterie cellule 95 Ah	330,- €	27 kg
Chauffage gazole Combi 4 avec capteur de pression intégré et panneau de commande digital	755,- €	4.6 kg
Chauffage Combi 6 E (avec résistance électrique), panneau de commande digital	705,- €	2 kg
Précâblage pour caméra de recul	170,- €	1 kg
Précâblage pour panneau(x) solaire(s)	170,- €	2 kg
Prédisposition TV / Support TV	220,- €	3 kg
Port USB pour rail multifonction	60,- €	0 kg

CV590 4X4 ED25
<input type="radio"/>
<input type="radio"/>
<input type="radio"/>
<input type="radio"/>
<input type="radio"/>
<input type="radio"/>
<input type="radio"/>
<input type="radio"/>
<input type="radio"/>
<input type="radio"/>
<input type="radio"/>
<input type="radio"/>
<input type="radio"/>
<input type="radio"/>
<input type="radio"/>


Disponible dans un pack
 Équipement de série
 Équipement en option
 Obligatoire
 Non disponible
 n.c. au moment de la publication
Notes dès p. 92



* INFO

L'installation en usine de l'équipement en option accroît la masse réelle du véhicule et diminue la capacité de charge. Le poids en surplus indiqué pour les packs et l'équipement en option fait apparaître le poids en surplus par rapport à l'équipement standard du modèle en question ou de l'implantation. Le poids total de l'équipement choisi en option ne doit pas dépasser la masse définie

par le fabricant pour l'équipement en option indiquée dans les aperçus des modèles. Il s'agit ici d'une valeur calculée déterminée pour chaque type et chaque implantation, par laquelle Carado définit le poids maximal disponible pour l'équipement en option installé en usine. Vous trouverez des informations et explications détaillées sur le thème du poids au point Mentions légales.



* INFO

L'installation en usine de l'équipement en option accroît la masse réelle du véhicule et diminue la capacité de charge. Le poids en surplus indiqué pour les packs et l'équipement en option fait apparaître le poids en surplus par rapport à l'équipement standard du modèle en question ou de l'implantation. Le poids total de l'équipement choisi en option ne doit pas dépasser la masse définie

par le fabricant pour l'équipement en option indiquée dans les aperçus des modèles. Il s'agit ici d'une valeur calculée déterminée pour chaque type et chaque implantation, par laquelle Carado définit le poids maximal disponible pour l'équipement en option installé en usine. Vous trouverez des informations et explications détaillées sur le thème du poids au point Mentions légales.

VANS

APERÇU DES MODÈLES

V132



V337



V339



0 1 2 3 4 5 6 7m

MODÈLE	V132	V337	V339
NOMBRE DE PLACES ASSISES AUTORISÉES (CONDUCTEUR INCLUS)*	4	4	4
COUCHAGES	2 / + 1 OPT	2	2
Longueur / Largeur / Hauteur (cm)	594 / 214 / 271	664 / 214 / 271	685 / 214 / 271
Hauteur intérieure (cm)	195	195	195
Châssis	Citroën Jumper	Citroën Jumper	Citroën Jumper
Motorisation de base	2.2 Blue HDi	2.2 Blue HDi	2.2 Blue HDi
Puissance kW (ch)	103 (140)	103 (140)	103 (140)
Masse en ordre de marche / Masse du véhicule en état de marche (kg)*	2578 (2449 jusqu'à 2707)*	2633 (2501 jusqu'à 2765)*	2681 (2547 jusqu'à 2815)*
Poids défini par le fabricant pour les équipements en option (kg)*	588	526	468
Masse en charge maximale techniquement admissible (kg) *	3500	3500	3500
Poids tractable freiné (non freiné) (kg)	2000 (750)	2000 (750)	2000 (750)
Dimensions des pneumatiques	215/70 R 15 CP	215/70 R 15 CP	215/70 R 15 CP
Empattement (cm)	345	380	380
Dimensions couchage du milieu L x l (cm)	192 x 65 - 45 OPT		
Dimensions couchage arrière L x l (cm)	194 x 140 - 130	200 x 70 195 x 80 200 - 195 x 194 OPT	195 x 140
Volume du réfrigérateur avec compartment freezer (l)	78 (11)	78 (11)	78 (11)
Type de chauffage	Combi 4 Gaz	Combi 4 Gaz	Combi 4 Gaz
Capacité réservoir eau propre / lors d'un remplissage pour circuler (l)	116 / 20 1)	116 / 20 1)	116 / 20 1)
Réservoir eaux usées (l)	92	92	92
Prises 230 V	4	4	4
Prises USB	4	2	2
Dimensions intérieures de la trappe l x H (cm)	65 x 110 45 x 85	65 x 105 70 x 75	85 x 90 85 x 90
Coffre à gaz (poids de remplissage en kg)	2x 13	2x 13	2x 13

Configurez
maintenant le
véhicule de
vos rêves



OPT Option ● Équipement de série — Non disponible ▲ n.c. au moment de la publication

* INFO

En ce qui concerne la masse en ordre de marche indiquée, il s'agit d'une valeur standard définie dans la procédure de réception par type. En raison des tolérances de fabrication, la masse en ordre de marche réellement pesée peut diverger de la valeur indiquée ci-dessus. Des écarts pouvant atteindre jusqu'à ± 5 % de la masse en ordre de marche sont autorisés par la loi et possibles. La marge admissible en kilogrammes est indiquée entre parenthèses après la masse en ordre de marche. Dans le cas des Poids défini par le constructeur pour les équipements en option, il s'agit d'une valeur calculée déterminée pour chaque type et chaque implantation, par laquelle Carado définit le poids maximal disponible pour l'équipement en option installé en usine. La limitation de l'équipement en option a pour but de garantir que la capacité de charge minimale c'est-à-dire la masse libre prescrite par la loi pour les bagages et les accessoires installés ultérieurement sur les véhicules livrés par Carado est aussi réellement disponible pour la charge supplémentaire. Le poids réel de votre véhicule départ usine peut

uniquement être déterminé par une pesée à la fin de la chaîne. Si la pesée devait exceptionnellement révéler que, malgré la limitation de l'équipement en option, la capacité de charge supplémentaire réelle est inférieure à la capacité de charge minimale du fait d'un écart de poids admissible vers le haut, nous procéderons alors, avant la livraison du véhicule, à un contrôle conjointement avec votre partenaire et vous-même, pour savoir si nous devons surcharger le véhicule, réduire le nombre de sièges ou retirer l'équipement en option. La masse en charge maximale techniquement admissible du véhicule ainsi que la masse maximale techniquement admissible sur l'essieu n'ont pas le droit d'être dépassées. Vous trouverez des informations et explications détaillées sur le thème du poids et pour la configuration du véhicule au point Mentions légales. Vous trouverez une présentation détaillée de toutes les dépendances techniques obligatoires dans les explications des notes en bas de page.

CAMPING-CARS

ÉQUIPEMENT DE SÉRIE



CHÂSSIS / BASE

- Citroën Jumper 3.500 kg - 2.2 Blue HDi - 103 kW / 140 ch - Euro 6 - boîte de vitesses manuelle à 6 rapports
- Traction
- Régulateur de vitesse
- Airbags conducteur et passager
- ABS, EBD, ESP, ESC incluant l'ASR et le Hillholder (système d'aide au démarrage en côte)
- Traction+
- Confort de conduite accru grâce aux barres stabilisatrices avant et arrière
- Fonction Start & Stop avec booster de charge
- Rétroviseurs extérieurs électriques et chauffants
- Antenne DAB intégrée dans le rétroviseur extérieur
- Feux de jour intégrés aux feux de série
- Encadrement des feux coloris noir
- Cabine avec vitres électriques et fermeture centralisée
- Kit anti-crevaion Fix & Go
- Sièges Captain Chair avec housses
- Porte-gobelet dans la console centrale
- Climatisation cabine manuelle
- Chargeur USB (double port A+C)
- Volant multifonction
- Prédiposition radio avec haut-parleurs
- Freins à disque, chauffage à air pulsé, compte-tours, direction assistée, système antidémarrage, ceinture de sécurité trois points
- Pneus M+S Camping (flocon de neige)
- Jantes tôle 15"
- Sièges conducteur et passager avec double accoudoirs et assortis au salon
- Sièges conducteur et passager avec soutien lombaire
- Sièges conducteur et passager pivotants
- Sièges conducteur et passager inclinables et réglables en hauteur
- Réservoir carburant 60 l



EXTÉRIEUR CELLULE

- 7 ans de garantie étanchéité²⁾
- Toit et paroi arrière renforcés en polyester
- Parois extérieures latérales en aluminium lisse
- Épaisseur du toit et des parois : 34 mm, épaisseur du plancher : 42,5 mm
- Support de feux arrière design en trois parties avec feux multifonctions LED intégrés
- Porte cellule avec position ergonomique de la poignée intérieure et extérieure
- Marchepied électrique
- Baies projetantes à double vitrage avec moustiquaire (excepté pour le cabinet de toilette)
- Lanterneau opaque avec moustiquaire
- Garage arrière spacieux, revêtement antidérapant, œillets d'arrimage et éclairage intérieur
- Portes et trappes extérieures avec joints d'étanchéité
- Garage arrière avec capacité de charge jusqu'à 150 kg



INTÉRIEUR CELLULE

- Assises avec répartition parfaite des points de pression pour un confort accru
- Isofix pour deux places assises
- Rallonge de table
- Matelas de haute qualité avec un confort accru pour tous les lits
- Housses de matelas lavables
- Sommiers à lattes en bois (pour tous les lits fixes) pour un confort accru
- Espaces de rangement volumineux
- Armoires et meubles de rangement ventilés
- Meubles de pavillon à système de fermeture SoftClose
- Mobilier chêne Visby
- Revêtement de sol Calais



TECHNIQUE DE BORD

- Batterie cellule AGM haute performance (95 Ah) avec chargeur (18 A) et sans entretien
- Panneau de commande avec indication du niveau de la batterie et des réservoirs
- Coupleur séparateur automatique du réfrigérateur et des batteries moteur et cellule
- Chargeur électrique pour batterie cellule et moteur 12 V / 18 A
- Prise extérieure CEE 230 V avec disjoncteur automatique
- Disjoncteur FI
- Éclairage extérieur LED
- Éclairage intérieur LED
- Port USB A/C
- Réservoir eau propre 116 l, réservoir eaux usées 92 l



CHAUFFAGE / GAZ

- Vannes d'arrêt de gaz facilement accessibles et centralisées
- Chauffage au gaz Combi 4
- Coffre à gaz pour 2 bouteilles capacité de charge 13 kg



ÉQUIPEMENT CUISINE

- Cuisine ergonomique avec vaste plan de travail
- Tiroirs spacieux à système de fermeture Servo Soft pour bloc cuisine
- Plaque de cuisson 2 feux avec couvercle en verre et allumage piézo-électrique
- Réfrigérateur 78 l avec compartiment freezer 11 l
- Poubelle



ÉQUIPEMENT SALLE D'EAU

- Douche Vario
- Lanterneau avec moustiquaire intégrée
- Grands miroirs
- Tringle à vêtements dans la salle d'eau
- Revêtement espace douche



SELLERIE

- Ambiance noire



PEINTURE EXTÉRIEURE

- Couleur extérieure : blanc

CAMPING-CARS PACKS

PACK PRO+ V132 + 83 kg*

Pack Optique 1 - Pare-chocs peint

Pack Optique 2 - Jantes alliage

Pack Confort

Couleur extérieure: gris Artense métallisé

Stores plissés de cabine

Toit panoramique de cabine

Coloris spécifique des portes des meubles de pavillon en blanc Cosy

Sérigraphie pro+

Store extérieur 3,5 m

Réservoir eaux usées isolé

2ème trappe extérieure (selon modèle)

PRIX DU PACK (€)

4 710,-

PACK PRO+ V337 + 84 kg*

Pack Optique 1 - Pare-chocs peint

Pack Optique 2 - Jantes alliage

Pack Confort

Couleur extérieure: gris Artense métallisé

Stores plissés de cabine

Toit panoramique de cabine

Coloris spécifique des portes des meubles de pavillon en blanc Cosy

Sérigraphie pro+

Store extérieur 4 m

Réservoir eaux usées isolé

2ème trappe extérieure (selon modèle)

PRIX DU PACK (€)

4 810,-

PACK PRO+ V339 + 81 kg*

Pack Optique 1 - Pare-chocs peint

Pack Optique 2 - Jantes alliage

Pack Confort

Couleur extérieure: gris Artense métallisé

Stores plissés de cabine

Toit panoramique de cabine

Coloris spécifique des portes des meubles de pavillon en blanc Cosy

Sérigraphie pro+

Store extérieur 4 m

Réservoir eaux usées isolé

PRIX DU PACK (€)

4 810,-

PACK CONFORT + 14.6 kg*

Lanterneau panoramique 70 x 50 cm

Lanterneau translucide 40 x 40 cm

Miroir avec éclairage indirect et patères


Bandeau lumineux

Porte moustiquaire (monopiece)

PRIX DU PACK (€)

645,-

▲ n.c. au moment de la publication



* INFO

L'installation en usine de l'équipement en option accroît la masse réelle du véhicule et diminue la capacité de charge. Le poids en surplus indiqué pour les paquets et l'équipement en option fait apparaître le poids en surplus par rapport à l'équipement standard du modèle en question ou de l'implantation. Le poids total de l'équipement choisi en option ne doit pas dépasser la masse définie

par le fabricant pour l'équipement en option indiquée dans les aperçus des modèles. Il s'agit ici d'une valeur calculée déterminée pour chaque type et chaque implantation, par laquelle Carado définit le poids maximal disponible pour l'équipement en option installé en usine. Vous trouverez des informations et explications détaillées sur le thème du poids au point Mentions légales.



* INFO

L'installation en usine de l'équipement en option accroît la masse réelle du véhicule et diminue la capacité de charge. Le poids en surplus indiqué pour les paquets et l'équipement en option fait apparaître le poids en surplus par rapport à l'équipement standard du modèle en question ou de l'implantation. Le poids total de l'équipement choisi en option ne doit pas dépasser la masse définie

par le fabricant pour l'équipement en option indiquée dans les aperçus des modèles. Il s'agit ici d'une valeur calculée déterminée pour chaque type et chaque implantation, par laquelle Carado définit le poids maximal disponible pour l'équipement en option installé en usine. Vous trouverez des informations et explications détaillées sur le thème du poids au point Mentions légales.

PACK OPTIQUE 1 - PARE-CHOCS PEINT + 3 kg*

Pare-chocs avant peint	
Skid plate coloris noir brillant	
Feux antibrouillard	
PRIX DU PACK (€)	545,-

PACK OPTIQUE 2 - JANTES ALLIAGE + 8 kg*

Volant et pommeau de levier de vitesse en cuir	
Tableau de bord avec applications (Techno-Trim)	
Jantes alliage 16" bicolores	
PRIX DU PACK (€)	1 210,-

PACK DIGITAL + 4 kg*

Climatisation cabine automatique avec filtre à pollen	
Chargeur à induction (sans fil) pour smartphone	
Radio 10" et système de navigation (DAB+)	
Instrumentation numérique avec écran couleur TFT 7"	
Caméra de recul sans lignes de guidage	
PRIX DU PACK (€)	3 270,-

PACK SÉCURITÉ + 0.7 kg*

Assistant freinage d'urgence avec détection des piétons	
Capteur de pluie et de luminosité	
Assistant maintien de voie	
Reconnaissance des panneaux de signalisation	
Détecteur de fatigue	
Assistant de vitesse intelligent	
PRIX DU PACK (€)	1 090,-



* INFO

L'installation en usine de l'équipement en option accroît la masse réelle du véhicule et diminue la capacité de charge. Le poids en surplus indiqué pour les paquets et l'équipement en option fait apparaître le poids en surplus par rapport à l'équipement standard du modèle en question ou de l'implantation. Le poids total de l'équipement choisi en option ne doit pas dépasser la masse définie

par le fabricant pour l'équipement en option indiquée dans les aperçus des modèles. Il s'agit ici d'une valeur calculée déterminée pour chaque type et chaque implantation, par laquelle Carado définit le poids maximal disponible pour l'équipement en option installé en usine. Vous trouverez des informations et explications détaillées sur le thème du poids au point Mentions légales.

ACCESSOIRES D'ORIGINE CARADO* PLUS DE SÉCURITÉ EN VOYAGE !

Avec une serrure à pêne rotatif supplémentaire pour toutes les portes de la cellule et un pack Sécurité avec un système d'alarme pour sécuriser les baies, vous protégez au mieux votre véhicule.


Nous proposons également des coffres-forts adaptés pour sécuriser vos objets de valeur.



PACK SÉCURITÉ AVEC SYSTÈME D'ALARME


ARTICLE	VÉHICULES COMPATIBLES	N° ARTICLE	POIDS*
 Pack Sécurité / système d'alarme	Profilés Fiat Capucines Vans	3002806	1 kg

COFFRES-FORTS


ARTICLE	VÉHICULES COMPATIBLES	N° ARTICLE	POIDS*
 Coffre fort porte passager Fiat Ducato (série 8)	Capucines Camper vans Fiat Vans Profilés Fiat	3436402	4,17 kg
 Coffre fort porte passager Ford	Camper vans Ford Profilés Ford	8502174	3,45 kg
Coffre-fort dans plancher	Profilés Fiat Intégraux	2977685	12 kg

Cassaforte a pavimento: disponibile sui modelli T448, T447 Fiat e T447 Ford, I447 e I449.

AMPOULES LED OSRAM NIGHT BREAKER

ARTICLE	VÉHICULES COMPATIBLES	N° ARTICLE	POIDS*
 Ampoules LED Osram Night Breaker	Profilés Fiat Capucines Camper vans Fiat Vans	8502148	0,1 kg

DÉTECTION DE VOL – PROTECT & CONNECT POWERED BY VODAFONE AUTOMOTIVE

ARTICLE	VÉHICULES COMPATIBLES	N° ARTICLE	POIDS*
 Détection de vol – Protect & Connect powered by Vodafone Automotive	Profilés Fiat Capucines Camper vans Fiat Intégraux Vans Camper vans Ford Profilés Ford	3061768	0,21 kg

carado-original-zubehör.com/fr




INFO

* Les articles mentionnés dans cette catégorie sont des accessoires d'origine Carado disponibles uniquement en seconde monte et dont l'installation n'est pas sous la responsabilité du fabricant. Les accessoires d'origine Carado installés en seconde monte sur le véhicule influencent la capacité de charge ainsi que les charges par essieu. Veuillez noter que le PTAC du véhicule ainsi que le poids total techniquement admissible par essieu ne doivent pas être dépassés, même après l'installation d'accessoires d'origine Carado. Vous trouverez d'autres indications & explications sur la thématique du poids dans les supports de vente et sur les sites web des fabricants.



CAMPING-CARS

ÉQUIPEMENT OPTIONNEL

ÉQUIPEMENTS OPTIONNELS	PRIX ^{A)}	POIDS SUPPLÉMENTAIRE*
 PACKS		
Pack pro+ V132	4 710,- €	83 kg
Pack pro+ V337	4 810,- €	84 kg
Pack pro+ V339	4 810,- €	81 kg
Pack Confort	645,- €	14.6 kg
Pack Optique 1 - Pare-chocs peint	545,- €	3 kg
Pack Optique 2 - Jantes alliage	1 210,- €	8 kg
Pack Digital	3 270,- €	4 kg
Pack Sécurité	1 090,- €	0.7 kg

 CHÂSSIS / BASE		
Citroën Jumper 3.500 kg - 2.2 Blue HDi - 103 kW / 140 ch - Euro 6 - boîte de vitesses automatique à 8 rapports ⁷⁾	3 225,- €	60 kg
Citroën Jumper 3.500 kg - 2.2 Blue HDi - 132 kW / 180 ch - Euro 6 - boîte de vitesses automatique à 8 rapports ⁷⁾	6 500,- €	60 kg
Réservoir carburant 90 l	50,- €	23 kg
Capteurs de pression des pneus	285,- €	0 kg
Feux full LED avec clignotants dynamiques et feux de jour LED	1 110,- €	0 kg
Frein de parking électrique	615,- €	-9.4 kg

 AUGMENTATION PTAC		
Augmentation PTAC à 3.650 kg (sans changement de châssis) *	250,- €	0 kg

	V132	V337	V339
Pack pro+ V132	○	—	—
Pack pro+ V337	—	○	—
Pack pro+ V339	—	—	○
Pack Confort	○	○	○
Pack Optique 1 - Pare-chocs peint	○	○	○
Pack Optique 2 - Jantes alliage	○	○	○
Pack Digital	○	○	○
Pack Sécurité	○	○	○
Citroën Jumper 3.500 kg - 2.2 Blue HDi - 103 kW / 140 ch - Euro 6 - boîte de vitesses automatique à 8 rapports ⁷⁾	○	○	○
Citroën Jumper 3.500 kg - 2.2 Blue HDi - 132 kW / 180 ch - Euro 6 - boîte de vitesses automatique à 8 rapports ⁷⁾	—	○	○
Réservoir carburant 90 l	○	○	○
Capteurs de pression des pneus	○	○	○
Feux full LED avec clignotants dynamiques et feux de jour LED	○	○	○
Frein de parking électrique	○	○	○
Augmentation PTAC à 3.650 kg (sans changement de châssis) *	○	○	○


□ Disponible dans un pack ● Équipement de série ○ Équipement en option ▲ Obligatoire — Non disponible ▲ n.c. au moment de la publication Notes dès p. 92



* INFO

L'installation en usine de l'équipement en option accroît la masse réelle du véhicule et diminue la capacité de charge. Le poids en surplus indiqué pour les packs et l'équipement en option fait apparaître le poids en surplus par rapport à l'équipement standard du modèle en question ou de l'implantation. Le poids total de l'équipement choisi en option ne doit pas dépasser la masse définie

par le fabricant pour l'équipement en option indiquée dans les aperçus des modèles. Il s'agit ici d'une valeur calculée déterminée pour chaque type et chaque implantation, par laquelle Carado définit le poids maximal disponible pour l'équipement en option installé en usine. Vous trouverez des informations et explications détaillées sur le thème du poids au point Mentions légales.



* INFO

L'installation en usine de l'équipement en option accroît la masse réelle du véhicule et diminue la capacité de charge. Le poids en surplus indiqué pour les packs et l'équipement en option fait apparaître le poids en surplus par rapport à l'équipement standard du modèle en question ou de l'implantation. Le poids total de l'équipement choisi en option ne doit pas dépasser la masse définie

par le fabricant pour l'équipement en option indiquée dans les aperçus des modèles. Il s'agit ici d'une valeur calculée déterminée pour chaque type et chaque implantation, par laquelle Carado définit le poids maximal disponible pour l'équipement en option installé en usine. Vous trouverez des informations et explications détaillées sur le thème du poids au point Mentions légales.

ÉQUIPEMENTS OPTIONNELS

PRIX ^{A)} POIDS SUPPLÉMENTAIRE*EXTÉRIEUR
CELLULE

	PRIX ^{A)}	POIDS SUPPLÉMENTAIRE*
Toit panoramique de cabine	505,- €	7 kg
Verins de stabilisation à l'arrière	330,- €	6 kg
Porte-vélos pour 3 vélos	430,- €	12.5 kg
2ème trappe extérieure (selon modèle)	400,- €	3 kg
Réservoir eaux usées isolé	180,- €	8 kg

INTÉRIEUR
CELLULE

	PRIX ^{A)}	POIDS SUPPLÉMENTAIRE*
Transformation de la dînette en couchage ⁸⁾	350,- €	5 kg
Coussin supplémentaire pour maxi couchage sur lits jumeaux	350,- €	5 kg
Moquette	290,- €	5 kg
Caillebotis de douche en bois	90,- €	2 kg
Stores plissés de cabine	665,- €	8 kg

TECHNIQUE
DE BORD

	PRIX ^{A)}	POIDS SUPPLÉMENTAIRE*
2ème batterie cellule 95 Ah	330,- €	27 kg
Précâblage pour caméra de recul	170,- €	1 kg
Précâblage TV 12 V et support écran plat	220,- €	3 kg
Précâblage pour panneau(x) solaire(s)	170,- €	2 kg
Chauffage Combi 6 E (avec résistance électrique), panneau de commande digital	715,- €	2 kg
Plancher chauffant électrique dans l'espace de vie	505,- €	6 kg
Four intégré au bloc cuisine	535,- €	12 kg



SELLERIE

	PRIX ^{A)}	POIDS SUPPLÉMENTAIRE*
Ambiance Ice (blanc)	220,- €	0 kg

V132

V337

V339

	V132	V337	V339
Toit panoramique de cabine	□	□	□
Verins de stabilisation à l'arrière	○	○	○
Porte-vélos pour 3 vélos	○	○	○
2ème trappe extérieure (selon modèle)	□	□	●
Réservoir eaux usées isolé	□	□	□

	V132	V337	V339
Transformation de la dînette en couchage ⁸⁾	○	—	—
Coussin supplémentaire pour maxi couchage sur lits jumeaux	—	○	—
Moquette	○	○	○
Caillebotis de douche en bois	○	○	○
Stores plissés de cabine	□	□	□

	V132	V337	V339
2ème batterie cellule 95 Ah	○	○	○
Précâblage pour caméra de recul	○	○	○
Précâblage TV 12 V et support écran plat	○	○	○
Précâblage pour panneau(x) solaire(s)	○	○	○
Chauffage Combi 6 E (avec résistance électrique), panneau de commande digital	○	○	○
Plancher chauffant électrique dans l'espace de vie	○	○	○
Four intégré au bloc cuisine	○	○	○

	V132	V337	V339
Ambiance Ice (blanc)	○	○	○


□ Disponible dans un pack ● Équipement de série ○ Équipement en option ▲ Obligatoire — Non disponible ▲ n.c. au moment de la publication Notes dès p. 92



* INFO

L'installation en usine de l'équipement en option accroît la masse réelle du véhicule et diminue la capacité de charge. Le poids en surplus indiqué pour les paquets et l'équipement en option fait apparaître le poids en surplus par rapport à l'équipement standard du modèle en question ou de l'implantation. Le poids total de l'équipement choisi en option ne doit pas dépasser la masse définie

par le fabricant pour l'équipement en option indiquée dans les aperçus des modèles. Il s'agit ici d'une valeur calculée déterminée pour chaque type et chaque implantation, par laquelle Carado définit le poids maximal disponible pour l'équipement en option installé en usine. Vous trouverez des informations et explications détaillées sur le thème du poids au point Mentions légales.



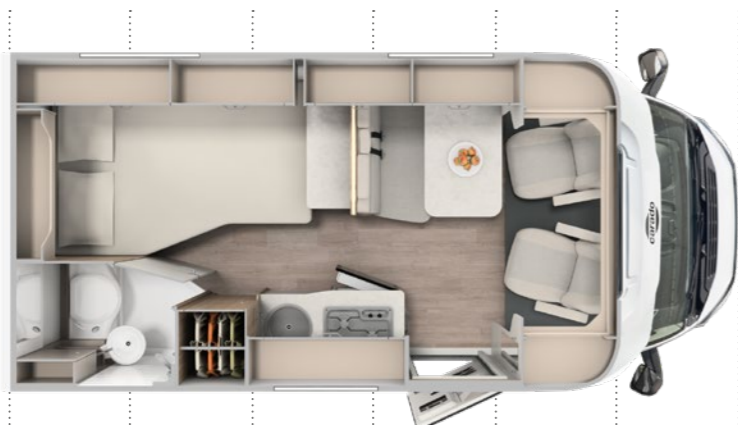
* INFO

L'installation en usine de l'équipement en option accroît la masse réelle du véhicule et diminue la capacité de charge. Le poids en surplus indiqué pour les paquets et l'équipement en option fait apparaître le poids en surplus par rapport à l'équipement standard du modèle en question ou de l'implantation. Le poids total de l'équipement choisi en option ne doit pas dépasser la masse définie

par le fabricant pour l'équipement en option indiquée dans les aperçus des modèles. Il s'agit ici d'une valeur calculée déterminée pour chaque type et chaque implantation, par laquelle Carado définit le poids maximal disponible pour l'équipement en option installé en usine. Vous trouverez des informations et explications détaillées sur le thème du poids au point Mentions légales.

PROFILÉS APERÇU DES MODÈLES

T135



T338



T447



0 1 2 3 4 5 6 7m

MODÈLE	T135	T338	T447
NOMBRE DE PLACES ASSISES AUTORISÉES (CONDUCTEUR INCLUS)*	4	4	4 / + OPT
COUCHAGES	2	2 / + OPT	2 / + OPT
Longueur / Largeur / Hauteur (cm)	594 / 232 / 290	695 / 232 / 290	739 / 232 / 290
Hauteur intérieure (cm)	195	210	210
Châssis	Citroën Jumper	Citroën Jumper	Citroën Jumper
Motorisation de base	2.2 Blue HDi	2.2 Blue HDi	2.2 Blue HDi
Puissance kW (ch)	103 (140)	103 (140)	103 (140)
Masse en ordre de marche / Masse du véhicule en état de marche (kg)*	2729 (2593 jusqu'à 2865)*	2804 (2664 jusqu'à 2944)*	2912 (2766 jusqu'à 3058)*
Poids défini par le fabricant pour les équipements en option (kg)*	431	344	230
Masse en charge maximale techniquement admissible (kg) *	3500	3500	3500
Poids tractable freiné (non freiné) (kg)	2000 (750)	2000 (750)	2000 (750)
Dimensions des pneumatiques	215/70 R 15 CP	215/70 R 15 CP	215/70 R 15 CP
Empattement (cm)	345	380	404
Dimensions couchage capucine / lit de pavillon (cm)		195 x 140 - 110 OPT	195 x 140 - 110 OPT
Dimensions couchage du milieu L x l (cm)			210 x 65 OPT
Dimensions couchage arrière L x l (cm)	200 x 135 - 115	190 x 80 200 x 80 210 x 159 OPT	210 x 80 215 x 80 210 x 168 OPT
Volume du réfrigérateur avec compartiment freezer (l)	78 (11)	78 (11) 156 (29) OPT	78 (11) 156 (29) OPT
Type de chauffage	Combi 6 Gaz	Combi 6 Gaz	Combi 6 Gaz
Capacité réservoir eau propre / lors d'un remplissage pour circuler (l)	122 / 20 1)	122 / 20 1)	122 / 20 1)
Réservoir eaux usées (l)	92	92	92
Prises 230 V	5	4	5
Prises USB	4	4	4
Dimensions intérieures de la trappe l x H (cm)	65 x 75	95 x 110 75 x 80 OPT	95 x 110 75 x 80 OPT
Coffre à gaz (poids de remplissage en kg)	2x 13	2x 13	2x 13

Configurez
maintenant le
véhicule de
vos rêves



OPT Option ● Équipement de série — Non disponible ▲ n.c. au moment de la publication

* INFO

En ce qui concerne la masse en ordre de marche indiquée, il s'agit d'une valeur standard définie dans la procédure de réception par type. En raison des tolérances de fabrication, la masse en ordre de marche réellement pesée peut diverger de la valeur indiquée ci-dessus. Des écarts pouvant atteindre jusqu'à ± 5 % de la masse en ordre de marche sont autorisés par la loi et possibles. La marge admissible en kilogrammes est indiquée entre parenthèses après la masse en ordre de marche. Dans le cas des Poids défini par le constructeur pour les équipements en option, il s'agit d'une valeur calculée déterminée pour chaque type et chaque implantation, par laquelle Carado définit le poids maximal disponible pour l'équipement en option installé en usine. La limitation de l'équipement en option a pour but de garantir que la capacité de charge minimale c'est-à-dire la masse libre prescrite par la loi pour les bagages et les accessoires installés ultérieurement sur les véhicules livrés par Carado est aussi réellement disponible pour la charge supplémentaire. Le poids réel de votre véhicule départ usine peut

uniquement être déterminé par une pesée à la fin de la chaîne. Si la pesée devait exceptionnellement révéler que, malgré la limitation de l'équipement en option, la capacité de charge supplémentaire réelle est inférieure à la capacité de charge minimale du fait d'un écart de poids admissible vers le haut, nous procéderons alors, avant la livraison du véhicule, à un contrôle conjointement avec votre partenaire et vous-même, pour savoir si nous devons surcharger le véhicule, réduire le nombre de sièges ou retirer l'équipement en option. La masse en charge maximale techniquement admissible du véhicule ainsi que la masse maximale techniquement admissible sur l'essieu n'ont pas le droit d'être dépassées. Vous trouverez des informations et explications détaillées sur le thème du poids et pour la configuration du véhicule au point Mentions légales. Vous trouverez une présentation détaillée de toutes les dépendances techniques obligatoires dans les explications des notes en bas de page.

PROFILÉS APERÇU DES MODÈLES

T448



T457



T459




0 1 2 3 4 5 6 7m

MODÈLE	T448	T457	T459
NOMBRE DE PLACES ASSISES AUTORISÉES (CONDUCTEUR INCLUS)*	4 / + 1 OPT	4	4
COUCHAGES	2 / + 2 OPT	2 / + 2 OPT	2 / + 2 OPT
Longueur / Largeur / Hauteur (cm)	729 / 232 / 290	739 / 232 / 290	739 / 232 / 290
Hauteur intérieure (cm)	210	210	210
Châssis	Citroën Jumper	Citroën Jumper	Citroën Jumper
Motorisation de base	2.2 Blue HDi	2.2 Blue HDi	2.2 Blue HDi
Puissance kW (ch)	103 (140)	103 (140)	103 (140)
Masse en ordre de marche / Masse du véhicule en état de marche (kg)*	2866 (2723 jusqu'à 3009)*	2924 (2778 jusqu'à 3070)*	2924 (2778 jusqu'à 3070)*
Poids défini par le fabricant pour les équipements en option (kg)*	275	216	214
Masse en charge maximale techniquement admissible (kg) *	3500	3500	3500
Poids tractable freiné (non freiné) (kg)	2000 (750)	2000 (750)	2000 (750)
Dimensions des pneumatiques	215/70 R 15 CP	215/70 R 15 CP	215/70 R 15 CP
Empattement (cm)	404	404	404
Dimensions couchage capucine / lit de pavillon (cm)	195 x 140 - 110 OPT	195 x 140 - 110 OPT	195 x 140 - 110 OPT
Dimensions couchage du milieu L x l (cm)	210 x 100 OPT	210 x 93 OPT	210 x 93 OPT
Dimensions couchage arrière L x l (cm)	205 x 80 210 x 80 210 x 168 OPT	2x 200 x 80 210 x 168 OPT	195 x 150
Volume du réfrigérateur avec compartiment freezer (l)	78 (11) 156 (29) OPT	78 (11) 156 (29) OPT	78 (11) 156 (29) OPT
Type de chauffage	Combi 6 Gaz	Combi 6 Gaz	Combi 6 Gaz
Capacité réservoir eau propre / lors d'un remplissage pour circuler (l)	122 / 20 1)	122 / 20 1)	122 / 20 1)
Réservoir eaux usées (l)	92	92	92
Prises 230 V	4	5	5
Prises USB	4	4	4
Dimensions intérieures de la trappe l x H (cm)	95 x 110 75 x 80 OPT	90 x 110 75 x 80 OPT	105 x 90 65 x 90
Coffre à gaz (poids de remplissage en kg)	2x 13	2x 13	2x 13

Configurez
maintenant le
véhicule de
vos rêves



OPT Option ● Équipement de série — Non disponible ▲ n.c. au moment de la publication



* INFO

En ce qui concerne la masse en ordre de marche indiquée, il s'agit d'une valeur standard définie dans la procédure de réception par type. En raison des tolérances de fabrication, la masse en ordre de marche réellement pesée peut diverger de la valeur indiquée ci-dessus. Des écarts pouvant atteindre jusqu'à ± 5 % de la masse en ordre de marche sont autorisés par la loi et possibles. La marge admissible en kilogrammes est indiquée entre parenthèses après la masse en ordre de marche. Dans le cas des Poids défini par le constructeur pour les équipements en option, il s'agit d'une valeur calculée déterminée pour chaque type et chaque implantation, par laquelle Carado définit le poids maximal disponible pour l'équipement en option installé en usine. La limitation de l'équipement en option a pour but de garantir que la capacité de charge minimale c'est-à-dire la masse libre prescrite par la loi pour les bagages et les accessoires installés ultérieurement sur les véhicules livrés par Carado est aussi réellement disponible pour la charge supplémentaire. Le poids réel de votre véhicule départ usine peut

uniquement être déterminé par une pesée à la fin de la chaîne. Si la pesée devait exceptionnellement révéler que, malgré la limitation de l'équipement en option, la capacité de charge supplémentaire réelle est inférieure à la capacité de charge minimale du fait d'un écart de poids admissible vers le haut, nous procéderons alors, avant la livraison du véhicule, à un contrôle conjointement avec votre partenaire et vous-même, pour savoir si nous devons surcharger le véhicule, réduire le nombre de sièges ou retirer l'équipement en option. La masse en charge maximale techniquement admissible du véhicule ainsi que la masse maximale techniquement admissible sur l'essieu n'ont pas le droit d'être dépassées. Vous trouverez des informations et explications détaillées sur le thème du poids et pour la configuration du véhicule au point Mentions légales. Vous trouverez une présentation détaillée de toutes les dépendances techniques obligatoires dans les explications des notes en bas de page.

CAMPING-CARS ÉQUIPEMENT DE SÉRIE



CHÂSSIS / BASE

- Citroën Jumper 3.500 kg - 2.2 Blue HDi - 103 kW / 140 ch - Euro 6 - boîte de vitesses manuelle à 6 rapports
- Traction
- Châssis à voie arrière élargie
- Feux de jour intégrés aux feux de série
- Encadrement des feux coloris noir
- Régulateur de vitesse
- Volant multifonction
- Airbags conducteur et passager
- ABS, EBD, ESP, ESC incluant l'ASR et le Hillholder (système d'aide au démarrage en côte)
- Traction+
- Confort de conduite accru grâce aux barres stabilisatrices avant et arrière
- Fonction Start & Stop avec booster de charge
- Rétroviseurs extérieurs électriques et chauffants
- Cabine avec vitres électriques et fermeture centralisée
- Kit anti-crevaillon Fix & Go
- Antenne DAB intégrée dans le rétroviseur extérieur
- Porte-gobelet dans la console centrale
- Prédiposition radio avec haut-parleurs
- Climatisation cabine manuelle
- Freins à disque, chauffage à air pulsé, compte-tours, direction assistée, système antidémarrage, ceinture de sécurité trois points
- Pneus M+S Camping (flocon de neige)
- Jantes tôle 15"
- Sièges conducteur et passager avec double accoudoirs et assortis au salon
- Sièges conducteur et passager pivotants
- Sièges conducteur et passager inclinables et réglables en hauteur
- Sièges conducteur et passager avec soutien lombaire
- Sièges Captain Chair avec housses
- Sièges conducteur et passager pivotants pour profilés, intégraux et capucine A132
- Réservoir carburant 60 l



EXTÉRIEUR CELLULE

- 7 ans de garantie étanchéité ²⁾
- Toit et paroi arrière renforcés en polyester
- Parois extérieures latérales en aluminium lisse
- Épaisseur du toit et des parois : 34 mm, épaisseur du plancher : 42,5 mm
- Support de feux arrière design en trois parties avec feux multifonctions LED intégrés
- Baies projetantes à double vitrage avec moustiquaire (excepté pour le cabinet de toilette)
- Lanterneau opaque avec moustiquaire
- Marchepied électrique
- Garage arrière spacieux avec châssis surbaissé, revêtement antidérapant, œillets d'arrimage et éclairage intérieur (selon modèle)
- Portes et trappes extérieures avec joints d'étanchéité
- Garage arrière avec capacité de charge jusqu'à 150 kg
- Porte cellule avec position ergonomique de la poignée intérieure et extérieure



INTÉRIEUR CELLULE

- Assises avec répartition parfaite des points de pression pour un confort accru
- Isofix pour deux places assises
- Salon en L avec table pivotante et inclinable ⁹⁾
- Rallonge de table ¹⁰⁾
- Matelas de haute qualité avec un confort accru pour tous les lits
- Housses de matelas lavables
- Sommiers à lattes en bois (pour tous les lits fixes) pour un confort accru
- Espaces de rangement volumineux
- Armoires et meubles de rangement ventilés
- Mobilier chêne Visby et gris Sable
- Revêtement de sol Calais



TECHNIQUE DE BORD

- Éclairage LED intégré au-dessus des meubles de pavillon
- Batterie cellule AGM haute performance (95 Ah) avec chargeur (18 A) et sans entretien
- Panneau de commande avec indication du niveau de la batterie et des réservoirs
- Coupleur séparateur automatique du réfrigérateur et des batteries moteur et cellule
- Chargeur électrique pour batterie cellule et moteur 12 V / 18 A
- Prise extérieure CEE 230 V avec disjoncteur automatique
- Disjoncteur FI
- Éclairage extérieur LED
- Éclairage intérieur LED
- Miroir avec éclairage indirect et patères
- Ports USB 3x A / 1x C (selon l'implantation)
- Réservoir eau propre 122 l, réservoir eaux usées 92 l



CHAUFFAGE / GAZ

- Coffre à gaz pour 2 bouteilles capacité de charge 13 kg
- Vannes d'arrêt de gaz facilement accessibles et centralisées
- Chauffage au gaz Combi 6



ÉQUIPEMENT CUISINE

- Cuisine ergonomique avec vaste plan de travail
- Tiroirs spacieux à système de fermeture Servo Soft pour bloc cuisine
- Plaque de cuisson 2 feux à allumage électrique et couvercle en verre
- Grand évier rond en inox avec couvercle
- Réfrigérateur 78 l avec compartiment freezer 11 l
- Bande LED
- Poubelle
- Rail avec 2 crochets ¹¹⁾



ÉQUIPEMENT SALLE D'EAU

- Douche Vario ¹²⁾
- Spacieux cabinet de toilette avec douche séparée située en face ¹³⁾
- Cabinet de toilette avec WC banc et douche intégrée ¹⁴⁾
- WC pivotant à cassette avec chasse d'eau électrique ¹⁵⁾
- Lanterneau avec moustiquaire intégrée (selon modèle)
- Grands miroirs
- Tringle à vêtements dans la salle d'eau
- Rail avec deux crochets ¹⁶⁾



SELLERIE

- Ambiance Ice (blanc)

CAMPING-CARS PACKS

PACK CONFORT + 14.3 kg*

Lanterneau panoramique 70 x 50 cm

Lanterneau translucide 40 x 40 cm

Porte moustiquaire (monopiece)

Porte cellule confort avec baie et store occultant

Bandeau lumineux

PRIX DU PACK (€)

1 070,-

PACK PRO T135 + 48.3 kg*

Pack Optique 1 - Pare-chocs peint

Pack Optique 2 - Jantes alliage

Pack Confort

Stores plissés de cabine

Toit panoramique de cabine

Réservoir eaux usées isolé

Sérigraphie pro

PRIX DU PACK (€)

3 730,-

PACK PRO T338 & T448 & T447 & T457 + 64.3 kg*

Pack Optique 1 - Pare-chocs peint

Pack Optique 2 - Jantes alliage

Pack Confort

Stores plissés de cabine

Toit panoramique de cabine

Grand réfrigérateur 156 l avec freezer séparé 29 l

Réservoir eaux usées isolé

2ème trappe extérieure (selon modèle)

Sérigraphie pro

PRIX DU PACK (€)

3 730,-



* INFO

L'installation en usine de l'équipement en option accroît la masse réelle du véhicule et diminue la capacité de charge. Le poids en surplus indiqué pour les paquets et l'équipement en option fait apparaître le poids en surplus par rapport à l'équipement standard du modèle en question ou de l'implantation. Le poids total de l'équipement choisi en option ne doit pas dépasser la masse définie

par le fabricant pour l'équipement en option indiquée dans les aperçus des modèles. Il s'agit ici d'une valeur calculée déterminée pour chaque type et chaque implantation, par laquelle Carado définit le poids maximal disponible pour l'équipement en option installé en usine. Vous trouverez des informations et explications détaillées sur le thème du poids au point Mentions légales.

PACK PRO T459 + 61.3 kg*

Pack Optique 1 - Pare-chocs peint

Pack Optique 2 - Jantes alliage

Pack Confort

Stores plissés de cabine

Toit panoramique de cabine

Grand réfrigérateur 156 l avec freezer séparé 29 l

Réservoir eaux usées isolé

Sérigraphie pro

PRIX DU PACK (€)

3 730,-

PACK PRO+ T135 + 88.5 kg*

Pack Optique 1 - Pare-chocs peint

Pack Optique 2 - Jantes alliage

Pack Confort

Couleur extérieure: gris Artense métallisé

Stores plissés de cabine

Toit panoramique de cabine

Réservoir eaux usées isolé

Store extérieur 3,5 m

Baies à cadre affleurant

Montants design arrière

Sérigraphie pro+

PRIX DU PACK (€)

5 015,-



* INFO

L'installation en usine de l'équipement en option accroît la masse réelle du véhicule et diminue la capacité de charge. Le poids en surplus indiqué pour les paquets et l'équipement en option fait apparaître le poids en surplus par rapport à l'équipement standard du modèle en question ou de l'implantation. Le poids total de l'équipement choisi en option ne doit pas dépasser la masse définie

par le fabricant pour l'équipement en option indiquée dans les aperçus des modèles. Il s'agit ici d'une valeur calculée déterminée pour chaque type et chaque implantation, par laquelle Carado définit le poids maximal disponible pour l'équipement en option installé en usine. Vous trouverez des informations et explications détaillées sur le thème du poids au point Mentions légales.

▲ n.c. au moment de la publication

PACK PRO+ T338 + 105.8 kg*


Pack Optique 1 - Pare-chocs peint	
Pack Optique 2 - Jantes alliage	
Pack Confort	
Couleur extérieure: gris Artense métallisé	
Stores plissés de cabine	
Toit panoramique de cabine	
Grand réfrigérateur 156 l avec freezer séparé 29 l	
Réservoir eaux usées isolé	
Store extérieur 4 m	
Baies à cadre affleurant	
Montants design arrière	
2ème trappe extérieure (selon modèle)	
Sérigraphie pro+	

PRIX DU PACK (€) **5 215,-**

PACK PRO+ T447 & T448 & T457 + 109.8 kg*

Pack Optique 1 - Pare-chocs peint	
Pack Optique 2 - Jantes alliage	
Couleur extérieure: gris Artense métallisé	
Pack Confort	
Stores plissés de cabine	
Toit panoramique de cabine	
Grand réfrigérateur 156 l avec freezer séparé 29 l	
Réservoir eaux usées isolé	
Store extérieur 4,5 m	
Baies à cadre affleurant	
Montants design arrière	
2ème trappe extérieure (selon modèle)	
Sérigraphie pro+	

PRIX DU PACK (€) **5 215,-**



* INFO

L'installation en usine de l'équipement en option accroît la masse réelle du véhicule et diminue la capacité de charge. Le poids en surplus indiqué pour les paquets et l'équipement en option fait apparaître le poids en surplus par rapport à l'équipement standard du modèle en question ou de l'implantation. Le poids total de l'équipement choisi en option ne doit pas dépasser la masse définie

par le fabricant pour l'équipement en option indiquée dans les aperçus des modèles. Il s'agit ici d'une valeur calculée déterminée pour chaque type et chaque implantation, par laquelle Carado définit le poids maximal disponible pour l'équipement en option installé en usine. Vous trouverez des informations et explications détaillées sur le thème du poids au point Mentions légales.

PACK PRO+ T459 + 106.8 kg*

Pack Optique 1 - Pare-chocs peint	
Pack Optique 2 - Jantes alliage	
Couleur extérieure: gris Artense métallisé	
Pack Confort	
Stores plissés de cabine	
Toit panoramique de cabine	
Grand réfrigérateur 156 l avec freezer séparé 29 l	
Réservoir eaux usées isolé	
Store extérieur 4,5 m	
Baies à cadre affleurant	
Montants design arrière	
Sérigraphie pro+	

PRIX DU PACK (€) **5 115,-**

PACK OPTIQUE 1 - PARE-CHOCS PEINT + 3 kg*

Pare-chocs avant peint	
Skid plate coloris noir brillant	
Feux antibrouillard	


PRIX DU PACK (€) **545,-**

PACK OPTIQUE 2 - JANTES ALLIAGE + 8 kg*

Volant et pommeau de levier de vitesse en cuir	
Tableau de bord avec applications (Techno-Trim)	
Jantes alliage 16" bicolores	

PRIX DU PACK (€) **1 210,-**

▲ n.c. au moment de la publication



* INFO

L'installation en usine de l'équipement en option accroît la masse réelle du véhicule et diminue la capacité de charge. Le poids en surplus indiqué pour les paquets et l'équipement en option fait apparaître le poids en surplus par rapport à l'équipement standard du modèle en question ou de l'implantation. Le poids total de l'équipement choisi en option ne doit pas dépasser la masse définie

par le fabricant pour l'équipement en option indiquée dans les aperçus des modèles. Il s'agit ici d'une valeur calculée déterminée pour chaque type et chaque implantation, par laquelle Carado définit le poids maximal disponible pour l'équipement en option installé en usine. Vous trouverez des informations et explications détaillées sur le thème du poids au point Mentions légales.

PACK DIGITAL + 4 kg*

Climatisation cabine automatique avec filtre à pollen

Chargeur à induction (sans fil) pour smartphone

Radio 10" et système de navigation (DAB+)

Instrumentation numérique avec écran couleur TFT 7"

Caméra de recul sans lignes de guidage

PRIX DU PACK (€)

3 270,-

PACK SÉCURITÉ + 0.7 kg*

Assistant freinage d'urgence avec détection des piétons

Capteur de pluie et de luminosité

Assistant maintien de voie

Reconnaissance des panneaux de signalisation

Détecteur de fatigue

Assistant de vitesse intelligent

PRIX DU PACK (€)

1 090,-



* INFO

L'installation en usine de l'équipement en option accroît la masse réelle du véhicule et diminue la capacité de charge. Le poids en surplus indiqué pour les paquets et l'équipement en option fait apparaître le poids en surplus par rapport à l'équipement standard du modèle en question ou de l'implantation. Le poids total de l'équipement choisi en option ne doit pas dépasser la masse définie

par le fabricant pour l'équipement en option indiquée dans les aperçus des modèles. Il s'agit ici d'une valeur calculée déterminée pour chaque type et chaque implantation, par laquelle Carado définit le poids maximal disponible pour l'équipement en option installé en usine. Vous trouverez des informations et explications détaillées sur le thème du poids au point Mentions légales.

ACCESSOIRES D'ORIGINE CARADO* CHAQUE CHOSE À SA PLACE !




Découvrez notre Carado Bike Carrier pour un transport de vélos sûr et peu encombrant dans votre garage arrière.

Utilisez la paroi magnétique et les accessoires pour les rails encastrés afin que chaque chose ait un emplacement et soit à sa place mais aussi pour optimiser l'espace de rangement.


Le tiroir de cuisine permet d'accéder facilement aux ustensiles, tandis que le tiroir sous banquette crée un précieux espace de rangement.

BIKE CARRIER



ARTICLE	VÉHICULES COMPATIBLES	N° ARTICLE	POIDS*
Bike Carrier pour 2 vélos	Profilés Fiat Capucines Intégraux Vans	3143704	6,5 kg
Kit d'extension pour Bike Carrier		3247513	1,5 kg
Système de fixation large pour pneus de VTT Plus		8502061	0,66 kg

ACCESSOIRES POUR LE RAIL BALDACCI



ARTICLE	VÉHICULES COMPATIBLES	N° ARTICLE	POIDS*
Crochet de suspension	Profilés Fiat Intégraux Capucines	3105869	0,06 kg
Porte essuie-tout		3105895	0,29 kg
Range-épices	Camper vans Fiat	3106155	0,31 kg
Porte-capsules à café	Profilés Ford	3106160	0,16 kg

TIROIR DE CUISINE



ARTICLE	VÉHICULES COMPATIBLES	N° ARTICLE	POIDS*
Tiroir de cuisine	Profilés Fiat Intégraux	3040760	5,6 kg

Cassetto estraibile cucina: disponibile sui seguenti modelli, solo senza la dotazione optional forno: T338 Ford, T447 Ford, T338, T447, T448, tutti i motorhome.

TIROIR SOUS BANQUETTE



ARTICLE	VÉHICULES COMPATIBLES	N° ARTICLE	POIDS*
Tiroir sous banquette 300 mm	Intégraux Profilés Fiat Capucines	3246706	4,1 kg
Tiroir sous banquette 600 mm		3246710	8 kg

Cassetto estraibile nel sedile laterale: non disponibile in caso di dotazione optional 5° posto a sedere.
Cassetto estraibile nel sedile laterale da 300 mm: non disponibile sui modelli T338 Fiat e T338 Ford.
Cassetto estraibile nel sedile laterale da 600 mm: disponibile sui modelli T447 Fiat, T448, T459, I449, I338 e su tutti i mansardati.

carado-original-zubehör.com/fr



INFO

* Les articles mentionnés dans cette catégorie sont des accessoires d'origine Carado disponibles uniquement en seconde monte et dont l'installation n'est pas sous la responsabilité du fabricant. Les accessoires d'origine Carado installés en seconde monte sur le véhicule influencent la capacité de charge ainsi que les charges par essieu. Veuillez noter que le PTAC du véhicule ainsi que le poids total techniquement admissible par essieu ne doivent pas être dépassés, même après l'installation d'accessoires d'origine Carado. Vous trouverez d'autres indications & explications sur la thématique du poids dans les supports de vente et sur les sites web des fabricants.



CAMPING-CARS

ÉQUIPEMENT OPTIONNEL

ÉQUIPEMENTS OPTIONNELS

	PRIX ^{A)}	POIDS SUPPLÉMENTAIRE*
 PACKS		
Pack Confort	1 070,- €	14.3 kg
Pack pro T135	3 730,- €	48.3 kg
Pack pro T338 & T448 & T447 & T457	3 730,- €	64.3 kg
Pack pro T459	3 730,- €	61.3 kg
Pack pro+ T135	5 015,- €	88.5 kg
Pack pro+ T338	5 215,- €	105.8 kg
Pack pro+ T447 & T448 & T457	5 215,- €	109.8 kg
Pack pro+ T459	5 115,- €	106.8 kg
Pack Optique 1 - Pare-chocs peint	545,- €	3 kg
Pack Optique 2 - Jantes alliage	1 210,- €	8 kg
Pack Digital	3 270,- €	4 kg
Pack Sécurité	1 090,- €	0.7 kg

CHÂSSIS / BASE

Citroën Jumper 3.500 kg - 2.2 Blue HDi - 103 kW / 140 ch - Euro 6 - boîte de vitesses automatique à 8 rapports	3 225,- €	60 kg
Citroën Jumper 3.500 kg - 2.2 Blue HDi - 132 kW / 180 ch - Euro 6 - boîte de vitesses automatique à 8 rapports	6 500,- €	60 kg
Réservoir carburant 90 l	50,- €	23 kg
Feux full LED avec clignotants dynamiques et feux de jour LED	1 110,- €	0 kg
Capteurs de pression des pneus	310,- €	0 kg
Frein de parking électrique	615,- €	-9.4 kg

AUGMENTATION PTAC

Augmentation PTAC 3.650 kg (sans changement de châssis) *	250,- €	0 kg
Citroën Jumper châssis Maxi 4.400 kg - 2.2 BlueHDi - 132 kW / 180 ch - Euro 6 - boîte de vitesses automatique à 8 rapports*	8 315,- €	60 kg

* INFO

L'installation en usine de l'équipement en option accroît la masse réelle du véhicule et diminue la capacité de charge. Le poids en surplus indiqué pour les packs et l'équipement en option fait apparaître le poids en surplus par rapport à l'équipement standard du modèle en question ou de l'implantation. Le poids total de l'équipement choisi en option ne doit pas dépasser la masse définie

par le fabricant pour l'équipement en option indiquée dans les aperçus des modèles. Il s'agit ici d'une valeur calculée déterminée pour chaque type et chaque implantation, par laquelle Carado définit le poids maximal disponible pour l'équipement en option installé en usine. Vous trouverez des informations et explications détaillées sur le thème du poids au point Mentions légales.

	T135	T338	T447	T448	T457	T459
	○	○	○	○	○	○
	○	—	—	—	—	—
	—	○	○	○	○	—
	—	—	—	—	—	○
	○	—	—	—	—	—
	—	○	—	—	—	—
	—	—	○	○	○	—
	—	—	—	—	—	○
	○	○	○	○	○	○
	○	○	○	○	○	○
	○	○	○	○	○	○
	○	○	○	○	○	○

	○	○	○	○	○	○
	○	○	○	○	○	○
	○	○	○	○	○	○
	○	○	○	○	○	○
	○	○	○	○	○	○
	○	○	○	○	○	○

	○	○	○	○	○	○
	—	—	○	○	○	○

□ Disponible dans un pack ● Équipement de série ○ Équipement en option ▲ Obligatoire — Non disponible ▲ n.c. au moment de la publication Notes dès p. 92

* INFO

L'installation en usine de l'équipement en option accroît la masse réelle du véhicule et diminue la capacité de charge. Le poids en surplus indiqué pour les packs et l'équipement en option fait apparaître le poids en surplus par rapport à l'équipement standard du modèle en question ou de l'implantation. Le poids total de l'équipement choisi en option ne doit pas dépasser la masse définie

par le fabricant pour l'équipement en option indiquée dans les aperçus des modèles. Il s'agit ici d'une valeur calculée déterminée pour chaque type et chaque implantation, par laquelle Carado définit le poids maximal disponible pour l'équipement en option installé en usine. Vous trouverez des informations et explications détaillées sur le thème du poids au point Mentions légales.

ÉQUIPEMENTS OPTIONNELS

PRIX ^{A)} POIDS SUPPLÉMENTAIRE*EXTÉRIEUR
CELLULE

Montants design arrière	375,- €	4 kg
Baies à cadre affleurant	665,- €	5 kg
Réservoir eaux usées isolé	180,- €	8 kg
Toit panoramique de cabine	505,- €	7 kg
2ème trappe extérieure (selon modèle)	400,- €	3 kg
Verins de stabilisation à l'arrière	330,- €	6 kg

INTÉRIEUR
CELLULE

Coussin supplémentaire pour maxi couchage sur lits jumeaux	350,- €	5 kg
Transformation de la dinette en couchage	350,- €	5 kg
Lit de pavillon avec éléments Clima-Plux	1 610,- €	44 kg
Cinquième place assise sur banquette latérale avec ceinture de sécurité (dos à la route) * 17)	580,- €	15 kg
Caillebotis de douche en bois	90,- €	2 kg
Moquette	290,- €	5 kg
Stores plissés de cabine	665,- €	8 kg

T135

T338

T447

T448

T457

T459


<input type="checkbox"/>	<input type="checkbox"/>	<input type="checkbox"/>	<input type="checkbox"/>	<input type="checkbox"/>	<input type="checkbox"/>
<input type="checkbox"/>	<input type="checkbox"/>	<input type="checkbox"/>	<input type="checkbox"/>	<input type="checkbox"/>	<input type="checkbox"/>
<input type="checkbox"/>	<input type="checkbox"/>	<input type="checkbox"/>	<input type="checkbox"/>	<input type="checkbox"/>	<input type="checkbox"/>
<input type="checkbox"/>	<input type="checkbox"/>	<input type="checkbox"/>	<input type="checkbox"/>	<input type="checkbox"/>	<input type="checkbox"/>
-	<input type="checkbox"/>	<input type="checkbox"/>	<input type="checkbox"/>	<input type="checkbox"/>	●
○	○	○	○	○	○
-	○	○	○	○	-
-	-	○	○	○	○
-	○	○	○	○	○
-	-	○	○	-	-
○	○	○	○	○	○
○	○	○	○	○	○
<input type="checkbox"/>	<input type="checkbox"/>	<input type="checkbox"/>	<input type="checkbox"/>	<input type="checkbox"/>	<input type="checkbox"/>



* INFO

L'installation en usine de l'équipement en option accroît la masse réelle du véhicule et diminue la capacité de charge. Le poids en surplus indiqué pour les paquets et l'équipement en option fait apparaître le poids en surplus par rapport à l'équipement standard du modèle en question ou de l'implantation. Le poids total de l'équipement choisi en option ne doit pas dépasser la masse définie

par le fabricant pour l'équipement en option indiquée dans les aperçus des modèles. Il s'agit ici d'une valeur calculée déterminée pour chaque type et chaque implantation, par laquelle Carado définit le poids maximal disponible pour l'équipement en option installé en usine. Vous trouverez des informations et explications détaillées sur le thème du poids au point Mentions légales.



* INFO

L'installation en usine de l'équipement en option accroît la masse réelle du véhicule et diminue la capacité de charge. Le poids en surplus indiqué pour les paquets et l'équipement en option fait apparaître le poids en surplus par rapport à l'équipement standard du modèle en question ou de l'implantation. Le poids total de l'équipement choisi en option ne doit pas dépasser la masse définie

par le fabricant pour l'équipement en option indiquée dans les aperçus des modèles. Il s'agit ici d'une valeur calculée déterminée pour chaque type et chaque implantation, par laquelle Carado définit le poids maximal disponible pour l'équipement en option installé en usine. Vous trouverez des informations et explications détaillées sur le thème du poids au point Mentions légales.

Disponible dans un pack ● Équipement de série ○ Équipement en option ▲ Obligatoire - Non disponible ▲ n.c. au moment de la publication Notes dès p. 92

ÉQUIPEMENTS OPTIONNELS

PRIX ^{A)} POIDS SUPPLÉMENTAIRE*

TECHNIQUE DE BORD

Grand réfrigérateur 156 l avec freezer séparé 29 l	755,- €	13 kg
Four intégré au bloc cuisine (disponible uniquement avec le réfrigérateur 156 l)	535,- €	12 kg
2ème batterie cellule 95 Ah	330,- €	27 kg
Précâblage pour panneau(x) solaire(s)	170,- €	2 kg
Précâblage pour caméra de recul	170,- €	1 kg
Précâblage TV 12 V et support écran plat	220,- €	3 kg
Chauffage Combi 6 E (avec résistance électrique), panneau de commande digital	555,- €	2 kg
Plancher chauffant électrique dans l'espace de vie	505,- €	6 kg



SELLERIE

Ambiance Chocolat (brun)	-	0 kg
--------------------------	---	------

T135

T338

T447

T448

T457

T459


-	□	□	□	□	□
○	○	○	○	○	○
○	○	○	○	○	○
○	○	○	○	○	○
○	○	○	○	○	○
○	○	○	○	○	○
○	○	○	○	○	○
○	○	○	○	○	○



* INFO

L'installation en usine de l'équipement en option accroît la masse réelle du véhicule et diminue la capacité de charge. Le poids en surplus indiqué pour les paquets et l'équipement en option fait apparaître le poids en surplus par rapport à l'équipement standard du modèle en question ou de l'implantation. Le poids total de l'équipement choisi en option ne doit pas dépasser la masse définie

par le fabricant pour l'équipement en option indiquée dans les aperçus des modèles. Il s'agit ici d'une valeur calculée déterminée pour chaque type et chaque implantation, par laquelle Carado définit le poids maximal disponible pour l'équipement en option installé en usine. Vous trouverez des informations et explications détaillées sur le thème du poids au point Mentions légales.



* INFO

L'installation en usine de l'équipement en option accroît la masse réelle du véhicule et diminue la capacité de charge. Le poids en surplus indiqué pour les paquets et l'équipement en option fait apparaître le poids en surplus par rapport à l'équipement standard du modèle en question ou de l'implantation. Le poids total de l'équipement choisi en option ne doit pas dépasser la masse définie

par le fabricant pour l'équipement en option indiquée dans les aperçus des modèles. Il s'agit ici d'une valeur calculée déterminée pour chaque type et chaque implantation, par laquelle Carado définit le poids maximal disponible pour l'équipement en option installé en usine. Vous trouverez des informations et explications détaillées sur le thème du poids au point Mentions légales.

□ Disponible dans un pack ● Équipement de série ○ Équipement en option ▲ Obligatoire — Non disponible ▲ n.c. au moment de la publication Notes dès p. 92

PROFILÉS APERÇU DES MODÈLES

T338 ED25



T447 ED25



T449 ED25



0 1 2 3 4 5 6 7m

MODÈLE	T338 ED25	T447 ED25	T449 ED25
NOMBRE DE PLACES ASSISES AUTORISÉES (CONDUCTEUR INCLUS)*	4	4 / + OPT	4 / + OPT
COUCHAGES	2 / + OPT	2 / + OPT	2 / + OPT
Longueur / Largeur / Hauteur (cm)	699 / 232 / 293	736 / 232 / 293	736 / 232 / 293
Hauteur intérieure (cm)	210	210	210
Châssis	Ford Transit	Ford Transit	Ford Transit
Motorisation de base	2,0 l TDCi	2,0 l TDCi	2,0 l TDCi
Puissance kW (ch)	96 (130)	96 (130)	96 (130)
Masse en ordre de marche / Masse du véhicule en état de marche (kg)*	2934 (2787 to 3081)*	2984 (2835 to 3133)*	2991 (2841 to 3141)*
Poids défini par le fabricant pour les équipements en option (kg)*	212	162	154
Masse en charge maximale techniquement admissible (kg) *	3500	3500	3500
Poids tractable freiné (non freiné) (kg)	2000 (750)	2000 (750)	2000 (750)
Dimensions des pneumatiques	225/75 R 16 CP	225/75 R 16 CP	225/75 R 16 CP
Empattement (cm)	3750	3954	3954
Dimensions couchage capucine / lit de pavillon (cm)	195 x 140 - 110 OPT	195 x 140 - 110 OPT	195 x 140 - 110 OPT
Dimensions couchage du milieu L x l (cm)		210 x 50 OPT	210 x 50 OPT
Dimensions couchage arrière L x l (cm)	192 x 80 200 x 80 210 x 153 OPT	205 x 80 212 x 80 210 x 168 OPT	195 x 150
Volume du réfrigérateur avec compartiment freezer (l)	156 (29) 156 (29)	156 (29) 156 (29)	156 (29) 156 (29)
Type de chauffage	Combi 6 Gas	Combi 6 Gas	Combi 6 Gas
Capacité réservoir eau propre / lors d'un remplissage pour circuler (l)	122 / 20 1)	122 / 20 1)	122 / 20 1)
Réservoir eaux usées (l)	92	92	92
Prises 230 V	4	5	5
Prises USB	4	4	4
Dimensions intérieures de la trappe l x H (cm)	75 x 110 75 x 80	95 x 110 75 x 80	105 x 90 105 x 90
Coffre à gaz (poids de remplissage en kg)	2x 13	2x 13	2x 13

Configurez
maintenant le
véhicule de
vos rêves



OPT Option ● Équipement de série — Non disponible ▲ n.c. au moment de la publication

* INFO

En ce qui concerne la masse en ordre de marche indiquée, il s'agit d'une valeur standard définie dans la procédure de réception par type. En raison des tolérances de fabrication, la masse en ordre de marche réellement pesée peut diverger de la valeur indiquée ci-dessus. Des écarts pouvant atteindre jusqu'à ± 5 % de la masse en ordre de marche sont autorisés par la loi et possibles. La marge admissible en kilogrammes est indiquée entre parenthèses après la masse en ordre de marche. Dans le cas des Poids défini par le constructeur pour les équipements en option, il s'agit d'une valeur calculée déterminée pour chaque type et chaque implantation, par laquelle Carado définit le poids maximal disponible pour l'équipement en option installé en usine. La limitation de l'équipement en option a pour but de garantir que la capacité de charge minimale c'est-à-dire la masse libre prescrite par la loi pour les bagages et les accessoires installés ultérieurement sur les véhicules livrés par Carado est aussi réellement disponible pour la charge supplémentaire. Le poids réel de votre véhicule départ usine peut

uniquement être déterminé par une pesée à la fin de la chaîne. Si la pesée devait exceptionnellement révéler que, malgré la limitation de l'équipement en option, la capacité de charge supplémentaire réelle est inférieure à la capacité de charge minimale du fait d'un écart de poids admissible vers le haut, nous procéderons alors, avant la livraison du véhicule, à un contrôle conjointement avec votre partenaire et vous-même, pour savoir si nous devons surcharger le véhicule, réduire le nombre de sièges ou retirer l'équipement en option. La masse en charge maximale techniquement admissible du véhicule ainsi que la masse maximale techniquement admissible sur l'essieu n'ont pas le droit d'être dépassées. Vous trouverez des informations et explications détaillées sur le thème du poids et pour la configuration du véhicule au point Mentions légales. Vous trouverez une présentation détaillée de toutes les dépendances techniques obligatoires dans les explications des notes en bas de page.



PACKS

- Pack EDITION25



POINTS FORTS DE L'EDITION25

- Couleur extérieure cabine : bleu Chroma
- Sérigraphie série spéciale
- Jantes alliage 16"
- Réservoir eaux usées isolé
- Store extérieur (longueur selon implantation)
- Toit panoramique de cabine
- Stores plissés de cabine
- Grand réfrigérateur 156 l avec freezer séparé 29 l
- Prêcâblage TV 12 V et support écran plat
- Baies à cadre affleurant
- Montants design arrière
- 2ème trappe extérieure (selon modèle)
- Ambiance grise
- Pack Confort
- Pack Châssis



CHÂSSIS / BASE

- Ford Transit 3.500 kg - 2,0 l TDCi - 96 kW (130 ch) - Euro 6 - boîte de vitesses manuelle à 6 rapports
- Châssis à voie arrière élargie
- Traction
- Feux de jour intégrés aux feux avant
- Régulateur de vitesse
- Airbags conducteur et passager
- ABS (système antiblocage des roues), ESC (contrôle dynamique de la trajectoire), TBC (contrôle de traction), EBD (répartiteur électronique de freinage)
- Aide au démarrage en côte (assistant vent latéral, assistant freinage d'urgence, anti-retournement)
- Capteurs de pression des pneus
- Fonction Start & Stop avec booster de charge
- Cabine avec vitres électriques
- Fermeture centralisée de la cabine avec télécommande
- Calandre chromée
- Frein de parking électrique
- Système d'aide au stationnement avant
- Écran 12" y compris Apple Car Play & Android Auto, 4 haut-parleurs à l'avant, antenne DAB, interface Bluetooth, connexion USB, kit mains libres
- Volant cuir
- Porte-gobelet côtés conducteur et passager
- Support tablette et prise USB
- Alerte anti-collision
- Assistant de maintien de voie
- Assistant de vitesse intelligent
- Détecteur de fatigue
- Feux de route automatiques
- Freins à disque, stabilisateurs des essieux avant et arrière, chauffage air pulsé, compte-tours, direction assistée, feux réglables en hauteur, antidémarrage, ceintures de sécurité 3 points
- Rétroviseurs extérieurs électriques et chauffants
- Sièges conducteur et passager pivotants, 2 accoudoirs par siège et soutien lombaire
- Sièges conducteur et passager inclinables et réglables en hauteur
- Sièges conducteur et passager assortis au salon
- Kit anti-crevaison Fix & Go
- Caméra de recul
- Réservoir carburant 70 l
- Pare-chocs avant peint



EXTÉRIEUR CELLULE

- 7 ans de garantie étanchéité ²⁾
- Toit et paroi arrière renforcés en polyester
- Parois extérieures latérales en aluminium lisse
- Épaisseur du toit et des parois : 34 mm, épaisseur du plancher : 42,5 mm
- Support de feux arrière design en trois parties avec feux multifonctions LED intégrés
- Baies projetantes à double vitrage avec moustiquaire (excepté pour le cabinet de toilette)
- Lanterneau opaque avec moustiquaire
- Marchepied électrique
- Garage arrière spacieux avec châssis surbaissé, revêtement antidérapant, œillets d'arrimage et éclairage intérieur (selon modèle)
- Portes et trappes extérieures avec joints d'étanchéité
- Garage arrière avec capacité de charge jusqu'à 150 kg
- Porte cellule de haute qualité avec position ergonomique de la poignée intérieure et extérieure



CHAUFFAGE / GAZ

- Coffre à gaz pour 2 bouteilles capacité de charge 13 kg
- Vannes d'arrêt de gaz facilement accessibles et centralisées
- Chauffage au gaz Combi 6



SELLERIE

- Ambiance grise



INTÉRIEUR CELLULE

- Assises avec répartition parfaite des points de pression pour un confort accru
- Isofix pour deux places assises
- Rallonge de table
- Matelas de haute qualité avec un confort accru pour tous les lits
- Housses de matelas lavables
- Sommiers à lattes en bois (pour tous les lits fixes) pour un confort accru
- Espaces de rangement volumineux
- Armoires et meubles de rangement ventilés
- Mobilier chêne Visby et gris Sable
- Revêtement de sol Calais



ÉQUIPEMENT CUISINE

- Cuisine ergonomique avec vaste plan de travail
- Tiroirs spacieux à système de fermeture Servo Soft pour bloc cuisine
- Plaque de cuisson 2 feux à allumage électrique et couvercle en verre
- Grand évier rond en inox avec couvercle
- Bande LED
- Poubelle
- Rail avec 2 crochets ¹¹⁾
- Grand réfrigérateur 156 l avec freezer séparé 29 l



TECHNIQUE DE BORD

- Éclairage LED intégré au-dessus des meubles de pavillon
- Batterie cellule AGM haute performance (95 Ah) avec chargeur (18 A) et sans entretien
- Panneau de commande avec indication du niveau de la batterie et des réservoirs
- Coupleur séparateur automatique du réfrigérateur et des batteries moteur et cellule
- Chargeur électrique pour batterie cellule et moteur 12 V / 18 A
- Prise extérieure CEE 230 V avec disjoncteur automatique
- Disjoncteur FI
- Éclairage extérieur LED
- Éclairage intérieur LED
- Miroir avec éclairage indirect et patères
- Ports USB 3x A / 1x C (selon l'implantation)
- Réservoir eau propre 122 l, réservoir eaux usées 92 l



ÉQUIPEMENT SALLE D'EAU

- Douche Vario ¹²⁾
- Spacieux cabinet de toilette avec douche séparée située en face ¹³⁾
- WC pivotant à cassette avec chasse d'eau électrique
- Lanterneau avec moustiquaire intégrée (selon modèle)
- Grands miroirs
- Tringle à vêtements dans la salle d'eau
- Rail avec deux crochets ¹⁶⁾

CAMPING-CARS PACKS

PACK CONFORT + 14.3 kg*

Lanterneau panoramique 70 x 50 cm

Lanterneau translucide 40 x 40 cm

Porte moustiquaire (monopiece)

Porte cellule confort avec baie et store occultant

Bandeau lumineux

DE SÉRIE

PACK CHÂSSIS + 18 kg*

Climatisation de cabine manuelle

Feux antibrouillard

Pare-chocs avant peint

Feux avec fonction feux de virage statiques

DE SÉRIE

PACK EDITION25 + 110 kg*

Pack Confort

Pack Châssis

Couleur extérieure cabine : bleu Chroma

Jantes alliage 16"

Stores plissés de cabine

Toit panoramique de cabine

Grand réfrigérateur 156 l avec freezer séparé 29 l

Réservoir eaux usées isolé

Store extérieur (longueur selon implantation)

Baies à cadre affleurant

Montants design arrière

2ème trappe extérieure (selon modèle)

Sérigraphie série spéciale

Ambiance grise

DE SÉRIE

PACK ASSISTANCE + 2.6 kg*

Reconnaissance des panneaux de signalisation

Régulateur de vitesse adaptatif

Navigation


Système de surveillance des angles morts

Rétroviseurs extérieurs chauffants et rabattables électriquement

PRIX DU PACK (€)

2 045,-


▲ n.c. au moment de la publication



* INFO

L'installation en usine de l'équipement en option accroît la masse réelle du véhicule et diminue la capacité de charge. Le poids en surplus indiqué pour les paquets et l'équipement en option fait apparaître le poids en surplus par rapport à l'équipement standard du modèle en question ou de l'implantation. Le poids total de l'équipement choisi en option ne doit pas dépasser la masse définie

par le fabricant pour l'équipement en option indiquée dans les aperçus des modèles. Il s'agit ici d'une valeur calculée déterminée pour chaque type et chaque implantation, par laquelle Carado définit le poids maximal disponible pour l'équipement en option installé en usine. Vous trouverez des informations et explications détaillées sur le thème du poids au point Mentions légales.



* INFO

L'installation en usine de l'équipement en option accroît la masse réelle du véhicule et diminue la capacité de charge. Le poids en surplus indiqué pour les paquets et l'équipement en option fait apparaître le poids en surplus par rapport à l'équipement standard du modèle en question ou de l'implantation. Le poids total de l'équipement choisi en option ne doit pas dépasser la masse définie

par le fabricant pour l'équipement en option indiquée dans les aperçus des modèles. Il s'agit ici d'une valeur calculée déterminée pour chaque type et chaque implantation, par laquelle Carado définit le poids maximal disponible pour l'équipement en option installé en usine. Vous trouverez des informations et explications détaillées sur le thème du poids au point Mentions légales.

CAMPING-CARS

ÉQUIPEMENT OPTIONNEL

ÉQUIPEMENTS OPTIONNELS PRIX ^{A)} POIDS SUPPLÉMENTAIRE*

PACKS			
Pack Assistance	2 045,- €	2.6 kg	


CHÂSSIS / BASE			
Ford Transit 3.500 kg - 2,0 l TDCi - 122 kW (165 ch) - Euro 6 - boîte de vitesses manuelle à 6 rapports	640,- €	0 kg	
Ford Transit 3.500 kg - 2,0 l TDCi - 122 kW (165 ch) - Euro 6 - boîte de vitesses automatique à 8 rapports	3 495,- €	55 kg	
Feux bi-xénon avec éclairage statique de virages et feux de jour LED	705,- €	0.2 kg	

AUGMENTATION PTAC			
Ford Transit châssis Maxi 4.100 kg - 2,0 l TDCi - 122 kW (165 ch) - Euro 6 - boîte de vitesses automatique à 8 rapports* ¹⁸⁾	4 135,- €	58.5 kg	

EXTÉRIEUR CELLULE			
Verins de stabilisation à l'arrière	330,- €	6 kg	
Porte-vélos pour 3 vélos	430,- €	12.5 kg	

	T338 ED25	T447 ED25	T449 ED25
Pack Assistance	<input type="radio"/>	<input type="radio"/>	<input type="radio"/>
Ford Transit 3.500 kg - 2,0 l TDCi - 122 kW (165 ch) - Euro 6 - boîte de vitesses manuelle à 6 rapports	<input type="radio"/>	<input type="radio"/>	<input type="radio"/>
Ford Transit 3.500 kg - 2,0 l TDCi - 122 kW (165 ch) - Euro 6 - boîte de vitesses automatique à 8 rapports	<input type="radio"/>	<input type="radio"/>	<input type="radio"/>
Feux bi-xénon avec éclairage statique de virages et feux de jour LED	<input type="radio"/>	<input type="radio"/>	<input type="radio"/>
Ford Transit châssis Maxi 4.100 kg - 2,0 l TDCi - 122 kW (165 ch) - Euro 6 - boîte de vitesses automatique à 8 rapports* ¹⁸⁾	<input type="radio"/>	<input type="radio"/>	<input type="radio"/>
Verins de stabilisation à l'arrière	<input type="radio"/>	<input type="radio"/>	<input type="radio"/>
Porte-vélos pour 3 vélos	<input type="radio"/>	<input type="radio"/>	<input type="radio"/>


Disponible dans un pack
 Équipement de série
 Équipement en option
 ▲ Obligatoire
 - Non disponible
 ▲ n.c. au moment de la publication
 Notes dès p. 92



* INFO

L'installation en usine de l'équipement en option accroît la masse réelle du véhicule et diminue la capacité de charge. Le poids en surplus indiqué pour les packs et l'équipement en option fait apparaître le poids en surplus par rapport à l'équipement standard du modèle en question ou de l'implantation. Le poids total de l'équipement choisi en option ne doit pas dépasser la masse définie

par le fabricant pour l'équipement en option indiquée dans les aperçus des modèles. Il s'agit ici d'une valeur calculée déterminée pour chaque type et chaque implantation, par laquelle Carado définit le poids maximal disponible pour l'équipement en option installé en usine. Vous trouverez des informations et explications détaillées sur le thème du poids au point Mentions légales.



* INFO

L'installation en usine de l'équipement en option accroît la masse réelle du véhicule et diminue la capacité de charge. Le poids en surplus indiqué pour les packs et l'équipement en option fait apparaître le poids en surplus par rapport à l'équipement standard du modèle en question ou de l'implantation. Le poids total de l'équipement choisi en option ne doit pas dépasser la masse définie

par le fabricant pour l'équipement en option indiquée dans les aperçus des modèles. Il s'agit ici d'une valeur calculée déterminée pour chaque type et chaque implantation, par laquelle Carado définit le poids maximal disponible pour l'équipement en option installé en usine. Vous trouverez des informations et explications détaillées sur le thème du poids au point Mentions légales.

INTÉRIEUR
CELLULE

	PRIX ^{A)}	POIDS SUPPLÉMENTAIRE*
Cinquième place assise sur banquette latérale avec ceinture de sécurité (dos à la route) * 17)	580,- €	15 kg
Moquette	290,- €	5 kg
Lit de pavillon avec éléments Clima-Plux	1 610,- €	44 kg
Caillebotis de douche en bois	90,- €	2 kg
Transformation de la dînette en couchage	350,- €	5 kg
Coussin supplémentaire pour maxi couchage sur lits jumeaux	350,- €	5 kg

TECHNIQUE
DE BORD

	PRIX ^{A)}	POIDS SUPPLÉMENTAIRE*
2ème batterie cellule 95 Ah	330,- €	27 kg
Précâblage TV 12 V et support écran plat	220,- €	3 kg
Chauffage Combi 6 E (avec résistance électrique), panneau de commande digital	555,- €	2 kg
Plancher chauffant électrique dans l'espace de vie	505,- €	6 kg
Précâblage pour panneau(x) solaire(s)	170,- €	2 kg
Four intégré au bloc cuisine	535,- €	12 kg

	T338 ED25	T447 ED25	T449 ED25
Cinquième place assise sur banquette latérale avec ceinture de sécurité (dos à la route) * 17)	—	○	○
Moquette	○	○	○
Lit de pavillon avec éléments Clima-Plux	○	○	○
Caillebotis de douche en bois	○	○	○
Transformation de la dînette en couchage	—	○	○
Coussin supplémentaire pour maxi couchage sur lits jumeaux	○	○	—


	T338 ED25	T447 ED25	T449 ED25
2ème batterie cellule 95 Ah	○	○	○
Précâblage TV 12 V et support écran plat	○	○	○
Chauffage Combi 6 E (avec résistance électrique), panneau de commande digital	○	○	○
Plancher chauffant électrique dans l'espace de vie	○	○	○
Précâblage pour panneau(x) solaire(s)	○	○	○
Four intégré au bloc cuisine	○	○	○



* INFO

L'installation en usine de l'équipement en option accroît la masse réelle du véhicule et diminue la capacité de charge. Le poids en surplus indiqué pour les paquets et l'équipement en option fait apparaître le poids en surplus par rapport à l'équipement standard du modèle en question ou de l'implantation. Le poids total de l'équipement choisi en option ne doit pas dépasser la masse définie

par le fabricant pour l'équipement en option indiquée dans les aperçus des modèles. Il s'agit ici d'une valeur calculée déterminée pour chaque type et chaque implantation, par laquelle Carado définit le poids maximal disponible pour l'équipement en option installé en usine. Vous trouverez des informations et explications détaillées sur le thème du poids au point Mentions légales.



* INFO

L'installation en usine de l'équipement en option accroît la masse réelle du véhicule et diminue la capacité de charge. Le poids en surplus indiqué pour les paquets et l'équipement en option fait apparaître le poids en surplus par rapport à l'équipement standard du modèle en question ou de l'implantation. Le poids total de l'équipement choisi en option ne doit pas dépasser la masse définie

par le fabricant pour l'équipement en option indiquée dans les aperçus des modèles. Il s'agit ici d'une valeur calculée déterminée pour chaque type et chaque implantation, par laquelle Carado définit le poids maximal disponible pour l'équipement en option installé en usine. Vous trouverez des informations et explications détaillées sur le thème du poids au point Mentions légales.

□ Disponible dans un pack ● Équipement de série ○ Équipement en option ▲ Obligatoire — Non disponible ▲ n.c. au moment de la publication Notes dès p. 92

INTÉGRAUX

APERÇU DES MODÈLES

I338



I447



I449



0 1 2 3 4 5 6 7m

MODÈLE	I338	I447	I449
NOMBRE DE PLACES ASSISES AUTORISÉES (CONDUCTEUR INCLUS)*	4	4 / + OPT	4 / + OPT
COUCHAGES	4	4 / + OPT	4 / + OPT
Longueur / Largeur / Hauteur (cm)	697 / 232 / 290	740 / 232 / 290	740 / 232 / 290
Hauteur intérieure (cm)	210	210	210
Châssis	Fiat Ducato	Fiat Ducato	Fiat Ducato
Motorisation de base	2.2 Multijet	2.2 Multijet	2.2 Multijet
Puissance kW (ch)	103 (140)	103 (140)	103 (140)
Masse en ordre de marche / Masse du véhicule en état de marche (kg)*	2884 (2740 jusqu'à 3028)*	2961 (2813 jusqu'à 3109)*	2972 (2823 jusqu'à 3121)*
Poids défini par le fabricant pour les équipements en option (kg)*	263	177	166
Masse en charge maximale techniquement admissible (kg) *	3500	3500	3500
Poids tractable freiné (non freiné) (kg)	2000 (750)	2000 (750)	2000 (750)
Dimensions des pneumatiques	215/70 R 15 CP	215/70 R 15 CP	215/70 R 15 CP
Empattement (cm)	380	404	404
Dimensions couchage capucine / lit de pavillon (cm)	200 x 150	200 x 150	200 x 150
Dimensions couchage du milieu L x l (cm)		210 x 65 OPT	210 x 65 OPT
Dimensions couchage arrière L x l (cm)	190 x 80 200 x 80 210 x 159 OPT	210 x 80 215 x 80 210 x 168 OPT	195 x 150
Volume du réfrigérateur avec compartiment freezer (l)	78 (11) 156 (29) OPT	78 (11) 156 (29) OPT	78 (11) 156 (29) OPT
Type de chauffage	Combi 6 Gaz	Combi 6 Gaz	Combi 6 Gaz
Capacité réservoir eau propre / lors d'un remplissage pour circuler (l)	122 / 20 ¹⁾	122 / 20 ¹⁾	122 / 20 ¹⁾
Réservoir eaux usées (l)	92	92	92
Prises 230 V	4	5	5
Prises USB	4	4	4
Dimensions intérieures de la trappe l x H (cm)	95 x 110 75 x 80 OPT	95 x 110 75 x 80 OPT	105 x 90 65 x 90
Coffre à gaz (poids de remplissage en kg)	2x 13	2x 13	2x 13

Configurez maintenant le véhicule de vos rêves



OPT Option ● Équipement de série — Non disponible ▲ n.c. au moment de la publication



* INFO

En ce qui concerne la masse en ordre de marche indiquée, il s'agit d'une valeur standard définie dans la procédure de réception par type. En raison des tolérances de fabrication, la masse en ordre de marche réellement pesée peut diverger de la valeur indiquée ci-dessus. Des écarts pouvant atteindre jusqu'à ± 5 % de la masse en ordre de marche sont autorisés par la loi et possibles. La marge admissible en kilogrammes est indiquée entre parenthèses après la masse en ordre de marche. Dans le cas des Poids défini par le constructeur pour les équipements en option, il s'agit d'une valeur calculée déterminée pour chaque type et chaque implantation, par laquelle Carado définit le poids maximal disponible pour l'équipement en option installé en usine. La limitation de l'équipement en option a pour but de garantir que la capacité de charge minimale c'est-à-dire la masse libre prescrite par la loi pour les bagages et les accessoires installés ultérieurement sur les véhicules livrés par Carado est aussi réellement disponible pour la charge supplémentaire. Le poids réel de votre véhicule départ usine peut

uniquement être déterminé par une pesée à la fin de la chaîne. Si la pesée devait exceptionnellement révéler que, malgré la limitation de l'équipement en option, la capacité de charge supplémentaire réelle est inférieure à la capacité de charge minimale du fait d'un écart de poids admissible vers le haut, nous procéderons alors, avant la livraison du véhicule, à un contrôle conjointement avec votre partenaire et vous-même, pour savoir si nous devons surcharger le véhicule, réduire le nombre de sièges ou retirer l'équipement en option. La masse en charge maximale techniquement admissible du véhicule ainsi que la masse maximale techniquement admissible sur l'essieu n'ont pas le droit d'être dépassées. Vous trouverez des informations et explications détaillées sur le thème du poids et pour la configuration du véhicule au point Mentions légales. Vous trouverez une présentation détaillée de toutes les dépendances techniques obligatoires dans les explications des notes en bas de page.

CAMPING-CARS

ÉQUIPEMENT DE SÉRIE



CHÂSSIS / BASE

- Fiat Ducato 3.500 kg - 2.2 Multijet - 103 kW / 140 ch - Euro 6 - boîte de vitesses manuelle à 6 rapports
- Châssis à voie arrière élargie
- Traction
- Régulateur de vitesse
- Airbag conducteur
- Airbag passager
- ABS, EBD, ESP, ESC incluant l'ASR et le Hillholder (système d'aide au démarrage en côte)
- Traction+
- Fonction Start & Stop avec booster de charge
- Rétroviseurs rabattables électriquement et chauffants grand angle style bus avec fonction grand angle
- Pare-brise panoramique en verre laminé
- Kit anti-crevaison Fix & Go
- Porte-gobelet dans la console centrale
- Climatisation cabine manuelle
- Volant multifonction
- Chargeur USB (double port A+C)
- Confort de conduite accru grâce aux stabilisateurs d'essieux avant et arrière
- Freins à disque, chauffage à air pulsé, compte-tours, direction assistée, antidémarrage, ceinture de sécurité 3 points
- Jantes tôle 15"
- Pneus M+S Camping (flocon de neige)
- Sièges cabine avec housses
- Sièges conducteur et passager avec soutien lombaire
- Sièges conducteur et passager pivotants pour profilés, intégraux et capucine A132
- Réservoir carburant 60 l
- Sièges conducteur et passager inclinables et réglables en hauteur
- Encadrement des feux coloris gris
- Éclairage avant full LED (feux de jour, de croisement, de route et clignotants)
- Feux de jour intégrés de série aux feux avant
- Porte cabine côté gauche
- Prédiposition radio avec haut-parleurs et antenne



EXTÉRIEUR CELLULE

- 7 ans de garantie étanchéité ²⁾
- Toit et paroi arrière renforcés en polyester
- Parois extérieures latérales en aluminium lisse
- Épaisseur du toit et des parois : 34 mm, épaisseur du plancher : 42,5 mm
- Support de feux arrière design en trois parties avec feux multifonctions LED intégrés
- Rideaux de cabine pour une meilleure isolation et plus d'intimité
- Baies projetantes à double vitrage avec moustiquaire (excepté pour le cabinet de toilette)
- Lanterneau opaque avec moustiquaire
- Marche d'entrée intégrée au plancher
- Garage arrière spacieux avec châssis surbaissé, revêtement antidérapant, œillets d'arrimage et éclairage intérieur (selon modèle)
- Portes et trappes extérieures avec joints d'étanchéité
- Garage arrière avec capacité de charge jusqu'à 150 kg
- Porte cellule avec position ergonomique de la poignée intérieure et extérieure



INTÉRIEUR CELLULE

- Assises avec répartition parfaite des points de pression pour un confort accru
- Isofix pour deux places assises
- Salon en L avec table pivotante et inclinable ⁹⁾
- Rallonge de table ¹⁰⁾
- Matelas de haute qualité avec un confort accru pour tous les lits
- Housses de matelas lavables
- Sommiers à lattes en bois (pour tous les lits fixes) pour un confort accru
- Lit de pavillon avec éléments Climate-Plus
- Espaces de rangement volumineux
- Armoires et meubles de rangement ventilés
- Mobilier chêne Visby et gris Sable
- Revêtement de sol Calais



TECHNIQUE DE BORD

- Éclairage LED intégré au-dessus des meubles de pavillon
- Batterie cellule AGM haute performance (95 Ah) avec chargeur (18 A) et sans entretien
- Panneau de commande avec indication du niveau de la batterie et des réservoirs
- Coupleur séparateur automatique du réfrigérateur et des batteries moteur et cellule
- Chargeur électrique pour batterie cellule et moteur 12 V / 18 A
- Prise extérieure CEE 230 V avec disjoncteur automatique
- Disjoncteur FI
- Éclairage extérieur LED
- Éclairage intérieur LED
- Miroir avec éclairage indirect et patères
- Ports USB 3x A / 1x C (selon l'implantation)
- Réservoir eau propre 122 l, réservoir eaux usées 92 l



CHAUFFAGE / GAZ

- Coffre à gaz pour 2 bouteilles capacité de charge 13 kg
- Chauffage au gaz Combi 6
- Vannes d'arrêt de gaz facilement accessibles et centralisées



ÉQUIPEMENT CUISINE

- Cuisine ergonomique avec vaste plan de travail
- Tiroirs spacieux à système de fermeture Servo Soft pour bloc cuisine
- Plaque de cuisson 2 feux à allumage électrique et couvercle en verre
- Grand évier rond en inox avec couvercle
- Bande LED
- Poubelle
- Rail avec 2 crochets ¹¹⁾
- Réfrigérateur 78 l avec compartiment freezer 11 l



ÉQUIPEMENT SALLE D'EAU

- Spacieux cabinet de toilette avec douche séparée située en face ¹³⁾
- Douche Vario ¹²⁾
- WC pivotant à cassette avec chasse d'eau électrique ¹⁵⁾
- Lanterneau avec moustiquaire intégrée (selon modèle)
- Grands miroirs
- Tringle à vêtements dans la salle d'eau
- Rail avec deux crochets ¹⁶⁾



SELLERIE

- Ambiance Ice (blanc)

CAMPING-CARS PACKS

PACK PRO+ I338 + 89.3 kg*

Pack Confort	
Pack Optique 2 - Jantes alliage	
Grand réfrigérateur 156 l avec freezer séparé 29 l	
Réservoir eaux usées isolé	
Baies à cadre affleurant	
Store extérieur 4,5 m	
Montants design arrière	
2ème trappe extérieure (selon modèle)	
Sérigraphie pro+	

PRIX DU PACK (€) **4 810,-**

PACK PRO+ I447 + 93.3 kg*

Pack Confort	
Pack Optique 2 - Jantes alliage	
Grand réfrigérateur 156 l avec freezer séparé 29 l	
Réservoir eaux usées isolé	
Baies à cadre affleurant	
Store extérieur 5 m	
Montants design arrière	
2ème trappe extérieure (selon modèle)	
Sérigraphie pro+	

PRIX DU PACK (€) **5 015,-**



* INFO

L'installation en usine de l'équipement en option accroît la masse réelle du véhicule et diminue la capacité de charge. Le poids en surplus indiqué pour les paquets et l'équipement en option fait apparaître le poids en surplus par rapport à l'équipement standard du modèle en question ou de l'implantation. Le poids total de l'équipement choisi en option ne doit pas dépasser la masse définie

par le fabricant pour l'équipement en option indiquée dans les aperçus des modèles. Il s'agit ici d'une valeur calculée déterminée pour chaque type et chaque implantation, par laquelle Carado définit le poids maximal disponible pour l'équipement en option installé en usine. Vous trouverez des informations et explications détaillées sur le thème du poids au point Mentions légales.

PACK PRO+ I449 + 90.3 kg*

Pack Optique 2 - Jantes alliage	
Pack Confort	
Grand réfrigérateur 156 l avec freezer séparé 29 l	
Réservoir eaux usées isolé	
Baies à cadre affleurant	
Store extérieur 5 m	
Montants design arrière	
Sérigraphie pro+	

PRIX DU PACK (€) **5 015,-**

PACK CONFORT + 14.3 kg*

Lanterneau panoramique 70 x 50 cm	
Lanterneau translucide 40 x 40 cm	
Porte moustiquaire (monopièce)	
Porte cellule confort avec baie et store occultant	
Bandeau lumineux	

PRIX DU PACK (€) **1 070,-**

PACK DIGITAL + 4 kg*

Climatisation cabine automatique avec filtre à pollen	
Chargeur à induction (sans fil) pour smartphone	
Radio 10" et système de navigation (DAB+)	
Instrumentation numérique avec écran couleur TFT 7"	
Caméra de recul sans lignes de guidage	

PRIX DU PACK (€) **3 270,-**

PACK OPTIQUE 2 - JANTES ALLIAGE + 8 kg*

Volant et pommeau de levier de vitesse en cuir	
Tableau de bord avec applications (Techno-Trim)	
Jantes alliage 16" bicolores	

PRIX DU PACK (€) **1 210,-**

▲ n.c. au moment de la publication



* INFO


L'installation en usine de l'équipement en option accroît la masse réelle du véhicule et diminue la capacité de charge. Le poids en surplus indiqué pour les paquets et l'équipement en option fait apparaître le poids en surplus par rapport à l'équipement standard du modèle en question ou de l'implantation. Le poids total de l'équipement choisi en option ne doit pas dépasser la masse définie

par le fabricant pour l'équipement en option indiquée dans les aperçus des modèles. Il s'agit ici d'une valeur calculée déterminée pour chaque type et chaque implantation, par laquelle Carado définit le poids maximal disponible pour l'équipement en option installé en usine. Vous trouverez des informations et explications détaillées sur le thème du poids au point Mentions légales.


CAMPING-CARS


ÉQUIPEMENT OPTIONNEL

ÉQUIPEMENTS OPTIONNELS

	PRIX ^{A)}	POIDS SUPPLÉMENTAIRE*
 PACKS		
Pack pro+ I338	4 810,- €	89.3 kg
Pack pro+ I447	5 015,- €	93.3 kg
Pack pro+ I449	5 015,- €	90.3 kg
Pack Confort	1 070,- €	14.3 kg
Pack Digital	3 270,- €	4 kg
Pack Optique 2 - Jantes alliage	1 210,- €	8 kg

 CHÂSSIS / BASE		
Fiat Ducato 3.500 kg - 2.2 Multijet - 103 kW / 140 ch - Euro 6 - boîte de vitesses automatique à 8 rapports ⁷⁾	3 225,- €	60 kg
Fiat Ducato 3.500 kg - 2.2 Multijet - 132 kW / 180 ch - Euro 6 - boîte de vitesses automatique à 8 rapports ⁷⁾	6 500,- €	60 kg
Réservoir carburant 90 l	50,- €	23 kg
Frein de parking électrique	615,- €	-9.4 kg
Capteurs de pression des pneus	285,- €	0 kg

 AUGMENTATION PTAC		
Augmentation PTAC 3.650 kg (sans changement de châssis) *	250,- €	0 kg
Fiat Ducato châssis Maxi 4.400 kg - 2.2 Multijet - 132 kW / 180 ch - Euro 6 - boîte de vitesses automatique à 8 rapports*	8 315,- €	60 kg

 EXTÉRIEUR CELLULE		
Montants design arrière	375,- €	4 kg
Baies à cadre affleurant	665,- €	5 kg
Réservoir eaux usées isolé	180,- €	8 kg
2ème trappe extérieure (selon modèle)	400,- €	3 kg
Verins de stabilisation à l'arrière	330,- €	6 kg
Porte-vélos pour 3 vélos	430,- €	12.5 kg

I338 I447 I449

○	-	-
-	○	-
-	-	○
○	○	○
○	○	○
○	○	○
○	○	○
○	○	○
○	○	○
○	○	○
○	○	○
○	○	○
○	○	○
○	○	○
□	□	□
□	□	□
□	□	□
□	□	●
○	○	○
○	○	○


□ Disponible dans un pack ● Équipement de série ○ Équipement en option ▲ Obligatoire - Non disponible ▲ n.c. au moment de la publication Notes dès p. 92



* INFO

L'installation en usine de l'équipement en option accroît la masse réelle du véhicule et diminue la capacité de charge. Le poids en surplus indiqué pour les paquets et l'équipement en option fait apparaître le poids en surplus par rapport à l'équipement standard du modèle en question ou de l'implantation. Le poids total de l'équipement choisi en option ne doit pas dépasser la masse définie

par le fabricant pour l'équipement en option indiquée dans les aperçus des modèles. Il s'agit ici d'une valeur calculée déterminée pour chaque type et chaque implantation, par laquelle Carado définit le poids maximal disponible pour l'équipement en option installé en usine. Vous trouverez des informations et explications détaillées sur le thème du poids au point Mentions légales.



* INFO

L'installation en usine de l'équipement en option accroît la masse réelle du véhicule et diminue la capacité de charge. Le poids en surplus indiqué pour les paquets et l'équipement en option fait apparaître le poids en surplus par rapport à l'équipement standard du modèle en question ou de l'implantation. Le poids total de l'équipement choisi en option ne doit pas dépasser la masse définie

par le fabricant pour l'équipement en option indiquée dans les aperçus des modèles. Il s'agit ici d'une valeur calculée déterminée pour chaque type et chaque implantation, par laquelle Carado définit le poids maximal disponible pour l'équipement en option installé en usine. Vous trouverez des informations et explications détaillées sur le thème du poids au point Mentions légales.

ÉQUIPEMENTS OPTIONNELS

PRIX ^{A)} POIDS SUPPLÉMENTAIRE*

INTÉRIEUR CELLULE	PRIX ^{A)}	POIDS SUPPLÉMENTAIRE*
Coussin supplémentaire pour maxi couchage sur lits jumeaux	350,- €	5 kg
Transformation de la dînette en couchage ¹⁹⁾	350,- €	5 kg
Cinquième place assise sur banquette latérale avec ceinture de sécurité (dos à la route) * ¹⁷⁾	580,- €	15 kg
Caillebotis de douche en bois	90,- €	2 kg
Moquette	290,- €	5 kg

TECHNIQUE
DE BORD

Grand réfrigérateur 156 l avec freezer séparé 29 l	755,- €	13 kg
Four intégré au bloc cuisine (disponible uniquement avec le réfrigérateur 156 l)	535,- €	12 kg
2ème batterie cellule 95 Ah	330,- €	27 kg
Précâblage pour panneau(x) solaire(s)	170,- €	2 kg
Précâblage pour caméra de recul	170,- €	1 kg
Précâblage TV 12 V et support écran plat	220,- €	3 kg
Chauffage Combi 6 E (avec résistance électrique), panneau de commande digital	555,- €	2 kg
Plancher chauffant électrique dans l'espace de vie	505,- €	6 kg

SELLERIE

Ambiance Chocolat (brun)	-	0 kg
--------------------------	---	------

I338

I447

I449

○	○	-
-	○	○
-	○	○
○	○	○
○	○	○

□	□	□
○	○	○
○	○	○
○	○	○
○	○	○
○	○	○
○	○	○


○	○	○
---	---	---



* INFO

L'installation en usine de l'équipement en option accroît la masse réelle du véhicule et diminue la capacité de charge. Le poids en surplus indiqué pour les paquets et l'équipement en option fait apparaître le poids en surplus par rapport à l'équipement standard du modèle en question ou de l'implantation. Le poids total de l'équipement choisi en option ne doit pas dépasser la masse définie

par le fabricant pour l'équipement en option indiquée dans les aperçus des modèles. Il s'agit ici d'une valeur calculée déterminée pour chaque type et chaque implantation, par laquelle Carado définit le poids maximal disponible pour l'équipement en option installé en usine. Vous trouverez des informations et explications détaillées sur le thème du poids au point Mentions légales.



* INFO

L'installation en usine de l'équipement en option accroît la masse réelle du véhicule et diminue la capacité de charge. Le poids en surplus indiqué pour les paquets et l'équipement en option fait apparaître le poids en surplus par rapport à l'équipement standard du modèle en question ou de l'implantation. Le poids total de l'équipement choisi en option ne doit pas dépasser la masse définie

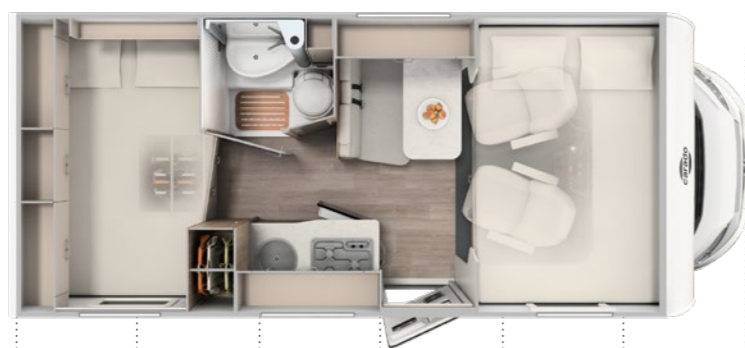
par le fabricant pour l'équipement en option indiquée dans les aperçus des modèles. Il s'agit ici d'une valeur calculée déterminée pour chaque type et chaque implantation, par laquelle Carado définit le poids maximal disponible pour l'équipement en option installé en usine. Vous trouverez des informations et explications détaillées sur le thème du poids au point Mentions légales.

□ Disponible dans un pack ● Équipement de série ○ Équipement en option ▲ Obligatoire — Non disponible ▲ n.c. au moment de la publication Notes dès p. 92

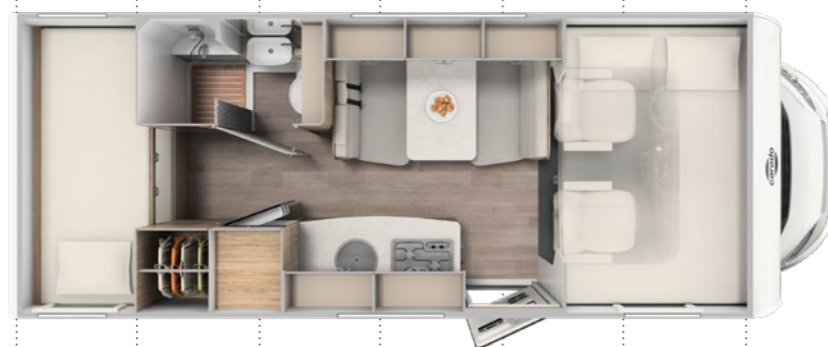
CAPUCINES

APERÇU DES MODÈLES

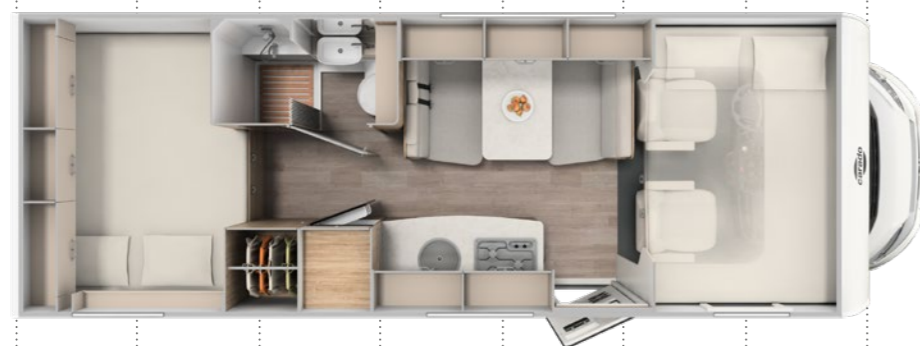
A132 PRO



A361 PRO



A464 PRO




0 1 2 3 4 5 6 7m

MODÈLE	A132 PRO	A361 PRO	A464 PRO
NOMBRE DE PLACES ASSISES AUTORISÉES (CONDUCTEUR INCLUS)*	4	6	4
COUCHAGES	4	6	4
Longueur / Largeur / Hauteur (cm)	594 / 232 / 314	659 / 232 / 314	724 / 232 / 314
Hauteur intérieure (cm)	195	195	195
Châssis	Fiat Ducato	Fiat Ducato	Fiat Ducato
Motorisation de base	2.2 Multijet	2.2 Multijet	2.2 Multijet
Puissance kW (ch)	103 (140)	103 (140)	103 (140)
Masse en ordre de marche / Masse du véhicule en état de marche (kg)*	2837 (2695 jusqu'à 2979)*	2937 (2790 jusqu'à 3084)*	3010 (2860 jusqu'à 3161)*
Poids défini par le fabricant pour les équipements en option (kg)*	324	46	47
Masse en charge maximale techniquement admissible (kg) *	3500	3500	3500
Poids tractable freiné (non freiné) (kg)	2000 (750)	2000 (750)	2000 (750)
Dimensions des pneumatiques	225/75 R 16 C	225/75 R 16 C	225/75 R 16 C
Empattement (cm)	345	380	404
Dimensions couchage capucine / lit de pavillon (cm)	210 x 160	210 x 160	210 x 160
Dimensions couchage du milieu L x l (cm)		175 x 100	185 x 100
Dimensions couchage arrière L x l (cm)	210 x 140 - 130	210 x 85 205 x 80	210 x 150 - 135
Volume du réfrigérateur avec compartiment freezer (l)	78 (11)	156 (29) 156 (29)	156 (29) 156 (29)
Type de chauffage	Combi 6 Gaz	Combi 6 Gaz	Combi 6 Gaz
Capacité réservoir eau propre / lors d'un remplissage pour circuler (l)	122 / 20 ¹⁾	122 / 20 ¹⁾	122 / 20 ¹⁾
Réservoir eaux usées (l)	92	92	92
Prises 230 V	4	5	5
Prises USB	4	2	4
Dimensions intérieures de la trappe l x H (cm)	65 x 110 45 x 70	65 x 120 60 x 100	105 x 120 105 x 80
Coffre à gaz (poids de remplissage en kg)	2x 13	2x 13	2x 13

Configurez
maintenant le
véhicule de
vos rêves



OPT Option ● Équipement de série — Non disponible ▲ n.c. au moment de la publication



* INFO

En ce qui concerne la masse en ordre de marche indiquée, il s'agit d'une valeur standard définie dans la procédure de réception par type. En raison des tolérances de fabrication, la masse en ordre de marche réellement pesée peut diverger de la valeur indiquée ci-dessus. Des écarts pouvant atteindre jusqu'à ± 5 % de la masse en ordre de marche sont autorisés par la loi et possibles. La marge admissible en kilogrammes est indiquée entre parenthèses après la masse en ordre de marche. Dans le cas des Poids défini par le constructeur pour les équipements en option, il s'agit d'une valeur calculée déterminée pour chaque type et chaque implantation, par laquelle Carado définit le poids maximal disponible pour l'équipement en option installé en usine. La limitation de l'équipement en option a pour but de garantir que la capacité de charge minimale c'est-à-dire la masse libre prescrite par la loi pour les bagages et les accessoires installés ultérieurement sur les véhicules livrés par Carado est aussi réellement disponible pour la charge supplémentaire. Le poids réel de votre véhicule départ usine peut

uniquement être déterminé par une pesée à la fin de la chaîne. Si la pesée devait exceptionnellement révéler que, malgré la limitation de l'équipement en option, la capacité de charge supplémentaire réelle est inférieure à la capacité de charge minimale du fait d'un écart de poids admissible vers le haut, nous procéderons alors, avant la livraison du véhicule, à un contrôle conjointement avec votre partenaire et vous-même, pour savoir si nous devons surcharger le véhicule, réduire le nombre de sièges ou retirer l'équipement en option. La masse en charge maximale techniquement admissible du véhicule ainsi que la masse maximale techniquement admissible sur l'essieu n'ont pas le droit d'être dépassées. Vous trouverez des informations et explications détaillées sur le thème du poids et pour la configuration du véhicule au point Mentions légales. Vous trouverez une présentation détaillée de toutes les dépendances techniques obligatoires dans les explications des notes en bas de page.

CAMPING-CARS ÉQUIPEMENT DE SÉRIE



PACKS

- Pack pro A132
- Pack pro A361 & A464
- Pack Confort
- Pack Optique 1 - Pare-chocs peint
- Pack Optique 2 - Jantes alliage



CHÂSSIS / BASE

- Fiat Ducato 3.500 kg - 2.2 Multijet - 103 kW / 140 ch - Euro 6 - boîte de vitesses manuelle à 6 rapports
- Châssis à voie arrière élargie
- Traction
- Feux de jour intégrés de série aux feux avant
- Régulateur de vitesse
- Airbag conducteur
- Airbag passager
- ABS, EBD, ESP, ESC incluant l'ASR et le Hillholder (système d'aide au démarrage en côte)
- Traction+
- Fonction Start & Stop avec booster de charge
- Cabine avec vitres électriques et fermeture centralisée
- Volant multifonction
- Kit anti-crevaisson Fix & Go
- Porte-gobelet dans la console centrale
- Climatisation cabine manuelle
- Confort de conduite accru grâce aux stabilisateurs d'essieux avant et arrière
- Freins à disque, chauffage à air pulsé, compte-tours, direction assistée, antidémarrage, ceinture de sécurité 3 points
- Antenne DAB intégrée au rétroviseur extérieur
- Encadrement des feux coloris noir
- Sièges Captain Chair avec housses
- Sièges conducteur et passager avec double accoudoirs et assortis au salon
- Sièges conducteur et passager avec soutien lombaire
- Sièges conducteur et passager pivotants pour profilés, intégraux et capucine A132
- Sièges conducteur et passager inclinables et réglables en hauteur
- Réservoir carburant 60 l
- Prédiposition radio avec haut-parleurs
- Pneus M+S Camping (flocon de neige)



EXTÉRIEUR CELLULE

- 7 ans de garantie étanchéité²⁾
- Toit et paroi arrière renforcés en polyester
- Parois extérieures latérales en aluminium lisse
- Épaisseur du toit et des parois : 34 mm, épaisseur du plancher : 42,5 mm
- Support de feux arrière design en trois parties avec feux multifonctions LED intégrés
- Baies projetantes à double vitrage avec moustiquaire (excepté pour le cabinet de toilette)
- Lanterneau opaque avec moustiquaire
- Marchepied électrique
- Garage arrière spacieux avec châssis surbaissé, revêtement antidérapant, œillets d'arrimage et éclairage intérieur (selon modèle)
- Portes et trappes extérieures avec joints d'étanchéité
- Garage arrière avec capacité de charge jusqu'à 150 kg
- Porte cellule avec position ergonomique de la poignée intérieure et extérieure
- 2ème trappe extérieure (selon modèle)²⁰⁾



INTÉRIEUR CELLULE

- Assises avec répartition parfaite des points de pression pour un confort accru
- Isofix pour deux places assises
- Rallonge de table¹⁰⁾
- Matelas de haute qualité avec un confort accru pour tous les lits
- Housses de matelas lavables
- Sommiers à lattes en bois (pour tous les lits fixes) pour un confort accru
- Capucine avec baie côté droit, une buse à air chaud, une hauteur de 72 cm et une surface de couchage de 210 x 160 cm
- Lit de capucine relevable pour un accès aisé à la cabine
- Filet de sécurité pour la capucine, les lits superposés et les lits de pavillon (selon modèle)
- Espaces de rangement volumineux
- Armoires et meubles de rangement ventilés
- Mobilier chêne Visby et gris Sable
- Revêtement de sol Calais
- Transformation de la dinette en couchage
- Pack Sécurité : deux appui-têtes et deux ceintures de sécurité banquette dos route (nombre de places carte grise selon poids du véhicule) *²¹⁾



TECHNIQUE DE BORD

- Éclairage LED intégré au-dessus des meubles de pavillon
- Batterie cellule AGM haute performance (95 Ah) avec chargeur (18 A) et sans entretien
- Panneau de commande avec indication du niveau de la batterie et des réservoirs
- Coupleur séparateur automatique du réfrigérateur et des batteries moteur et cellule
- Chargeur électrique pour batterie cellule et moteur 12 V / 18 A
- Prise extérieure CEE 230 V avec disjoncteur automatique
- Disjoncteur FI
- Éclairage extérieur LED
- Éclairage intérieur LED
- Ports USB 3x A / 1x C (selon l'implantation)
- Miroir avec éclairage indirect et patères
- Réservoir eau propre 122 l, réservoir eaux usées 92 l
- Grand réfrigérateur 156 l avec freezer séparé 29 l



CHAUFFAGE / GAZ

- Coffre à gaz pour 2 bouteilles capacité de charge 13 kg
- Chauffage au gaz Combi 6
- Vannes d'arrêt de gaz facilement accessibles et centralisées



ÉQUIPEMENT CUISINE

- Cuisine ergonomique avec vaste plan de travail
- Tiroirs spacieux à système de fermeture Servo Soft pour bloc cuisine
- Plaque de cuisson 2 feux à allumage électrique et couvercle en verre
- Grand évier rond en inox avec couvercle
- Réfrigérateur 78 l avec compartiment freezer 11 l
- Bande LED
- Poubelle
- Rail avec 2 crochets¹¹⁾
- Grand réfrigérateur 156 l avec freezer séparé 29 l²¹⁾



ÉQUIPEMENT SALLE D'EAU

- Cabinet de toilette avec douche séparée²¹⁾
- Douche Varío¹²⁾
- WC pivotant à cassette avec chasse d'eau électrique
- Lanterneau avec moustiquaire intégrée (selon modèle)
- Grands miroirs
- Tringle à vêtements dans la salle d'eau



SELLERIE

- Ambiance Chocolat (brun)

CAMPING-CARS PACKS

PACK PRO A132 + 28 kg*

Pack Optique 1 - Pare-chocs peint

Pack Optique 2 - Jantes alliage

Pack Confort

2ème trappe extérieure (selon modèle)

Sérigraphie pro

DE SÉRIE

PACK PRO A361 & A464 + 47 kg*

Pack Optique 1 - Pare-chocs peint

Pack Optique 2 - Jantes alliage

Pack Confort

2ème trappe extérieure (selon modèle)

Pack Sécurité : deux appui-têtes et deux ceintures de sécurité banquette dos route (nombre de places carte grise selon poids du véhicule) *

Grand réfrigérateur 156 l avec freezer séparé 29 l

Sérigraphie pro

DE SÉRIE

PACK CONFORT + 14.3 kg*

Lanterneau panoramique 70 x 50 cm

Lanterneau translucide 40 x 40 cm

Porte moustiquaire (monopiece)

Porte cellule confort avec baie et store occultant

Bandeau lumineux

DE SÉRIE

PACK OPTIQUE 1 - PARE-CHOCS PEINT + 3 kg*

Pare-chocs avant peint

Skid plate coloris noir brillant

Feux antibrouillard

DE SÉRIE


PACK OPTIQUE 2 - JANTES ALLIAGE + 8 kg*

Volant et pommeau de levier de vitesse en cuir

Tableau de bord avec applications (Techno-Trim)

Jantes alliage 16" bicolores


DE SÉRIE



* INFO

L'installation en usine de l'équipement en option accroît la masse réelle du véhicule et diminue la capacité de charge. Le poids en surplus indiqué pour les paquets et l'équipement en option fait apparaître le poids en surplus par rapport à l'équipement standard du modèle en question ou de l'implantation. Le poids total de l'équipement choisi en option ne doit pas dépasser la masse définie

par le fabricant pour l'équipement en option indiquée dans les aperçus des modèles. Il s'agit ici d'une valeur calculée déterminée pour chaque type et chaque implantation, par laquelle Carado définit le poids maximal disponible pour l'équipement en option installé en usine. Vous trouverez des informations et explications détaillées sur le thème du poids au point Mentions légales.



* INFO

L'installation en usine de l'équipement en option accroît la masse réelle du véhicule et diminue la capacité de charge. Le poids en surplus indiqué pour les paquets et l'équipement en option fait apparaître le poids en surplus par rapport à l'équipement standard du modèle en question ou de l'implantation. Le poids total de l'équipement choisi en option ne doit pas dépasser la masse définie

par le fabricant pour l'équipement en option indiquée dans les aperçus des modèles. Il s'agit ici d'une valeur calculée déterminée pour chaque type et chaque implantation, par laquelle Carado définit le poids maximal disponible pour l'équipement en option installé en usine. Vous trouverez des informations et explications détaillées sur le thème du poids au point Mentions légales.

▲ n.c. au moment de la publication

CAMPING-CARS

ÉQUIPEMENT OPTIONNEL

ÉQUIPEMENTS OPTIONNELS PRIX ^{A)} POIDS SUPPLÉMENTAIRE*



CHÂSSIS / BASE

Fiat Ducato 3.500 kg - 2.2 Multijet - 103 kW / 140 ch - Euro 6 - boîte de vitesses automatique à 8 rapports	3 225,- €	60 kg
Réservoir carburant 90 l	50,- €	23 kg



AUGMENTATION PTAC

Augmentation PTAC 3.650 kg (sans changement de châssis) *	250,- €	0 kg
---	---------	------



TECHNIQUE DE BORD

Précâblage pour caméra de recul	170,- €	1 kg
---------------------------------	---------	------

A132 PRO

A361 PRO

A464 PRO


○	○	○
---	---	---

○	○	○
---	---	---

○	○	○
---	---	---

○	○	○
---	---	---


Disponible dans un pack
 Équipement de série
 Équipement en option
 Obligatoire
 Non disponible
 n.c. au moment de la publication
 Notes dès p. 92



* INFO

L'installation en usine de l'équipement en option accroît la masse réelle du véhicule et diminue la capacité de charge. Le poids en surplus indiqué pour les paquets et l'équipement en option fait apparaître le poids en surplus par rapport à l'équipement standard du modèle en question ou de l'implantation. Le poids total de l'équipement choisi en option ne doit pas dépasser la masse définie

par le fabricant pour l'équipement en option indiquée dans les aperçus des modèles. Il s'agit ici d'une valeur calculée déterminée pour chaque type et chaque implantation, par laquelle Carado définit le poids maximal disponible pour l'équipement en option installé en usine. Vous trouverez des informations et explications détaillées sur le thème du poids au point Mentions légales.



* INFO

L'installation en usine de l'équipement en option accroît la masse réelle du véhicule et diminue la capacité de charge. Le poids en surplus indiqué pour les paquets et l'équipement en option fait apparaître le poids en surplus par rapport à l'équipement standard du modèle en question ou de l'implantation. Le poids total de l'équipement choisi en option ne doit pas dépasser la masse définie

par le fabricant pour l'équipement en option indiquée dans les aperçus des modèles. Il s'agit ici d'une valeur calculée déterminée pour chaque type et chaque implantation, par laquelle Carado définit le poids maximal disponible pour l'équipement en option installé en usine. Vous trouverez des informations et explications détaillées sur le thème du poids au point Mentions légales.

INFORMATIONS IMPORTANTES

Équipements et données techniques
Version 08 / 2024
Validité à partir du 01.08.2024

Cette brochure contient les informations connues au moment de l'impression. Malgré les nombreuses vérifications du contenu, il se peut que des erreurs s'y soient glissées. Nous nous réservons le droit de procéder à des modifications ou à des améliorations des produits en cours de saison. Veuillez vous rapprocher d'un concessionnaire agréé Carado pour connaître les modalités en vigueur et les équipements de série disponibles avant de finaliser une commande.

Les véhicules sont majoritairement présentés avec des équipements optionnels.

Les données correspondent aux directives d'homologation européennes; elles peuvent être modifiées jusqu'à l'achat ou jusqu'à la livraison du véhicule. Votre concessionnaire agréé Carado vous informera avec plaisir des éventuelles modifications quant à ces dispositions ou à l'équipement du véhicule.

Les conditions de garantie d'étanchéité de la société Carado GmbH sont applicables.

La parution de ce document annule et remplace les brochures publiées précédemment.

Le copyright est détenu par la société Carado GmbH. Les données techniques sont fournies sous réserve d'éventuelles erreurs et fautes d'impression.

ANNOTATIONS

- 1 Avant de prendre la route, assurez-vous que le réservoir d'eau propre ne contient pas plus de 20 l.
- 2 Conditions de garantie étanchéité selon la société Carado GmbH.
- 3 Le pare-chocs peint ainsi que le skid plate noir ne sont pas disponibles avec le châssis Maxi.
- 4 Chauffage diesel Combi 4 dans le CV601 sans panneau de commande numérique
- 5 Non compatible avec le toit relevable pour le CV540.
- 6 Le montage d'un attelage modifie la masse en ordre de marche, ce qui peut également modifier le nombre de places carte grise autorisées. Poids tractable pour les montées ne dépassant pas 12 % de pente.
- 7 Jantes acier 16" incluses.
- 8 La commande d'une dinette transformable en couchage (V132) implique la suppression de la penderie et d'un remplacement par une banquette et un meuble de pavillon.
- 9 Pour T447, I447, I449.
- 10 Sauf T447, T457, T459, I447, I449, A361, A464.
- 11 Sauf T338, T338 ED25 et I338.
- 12 Pour A132, T448, T338, T338 ED25 et I338.
- 13 Pour T447 ED25, T449 ED25, T447, T457, T459, I447 et I449.
- 14 Pour T135.
- 15 Sauf T135.
- 16 Sauf T338, T338 ED25, T448, I338, A132, A361, A464.
- 17 L'option "5ème place assise sur banquette latérale avec ceinture de sécurité" implique la suppression de la trappe d'accès intérieure au compartiment de rangement. La 5ème place assise, proposée en option, doit être prise en compte comme place assise à part entière dans le calcul de la charge utile et de la masse des passagers. Pour bénéficier de la 5ème place assise veuillez vous assurer que la charge utile minimale ainsi que toutes les autres valeurs de masse légales soient respectées. Nous vous invitons à contacter votre concessionnaire Carado pour plus d'informations.
- 18 Inclus dans le pack Assistance pour châssis Maxi.
- 19 Sur les intégraux l'accès au couchage une fois la dinette transformée (option) se fait par la banquette latérale.
- 20 Suppression de la baie inférieure sur A361.
- 21 A361, A464.

CONTACT

Carado GmbH
Ölmühlestraße 6
88299 Leutkirch im Allgäu

Téléphone : +49 7561 9097 300
Fax : +49 7561 9097 400

info@carado.com
www.carado.com

Une entreprise du Erwin Hymer Group.

ACCESSOIRES D'ORIGINE CARADO* PLUS DE CONFORT SUR LA ROUTE !




Le filtre à eau Carado clearliQ travel garantit à chaque instant une eau propre et claire, sans micro-organismes ni mauvaises odeurs dans votre véhicule.

Nos volets isolants extérieurs offrent une protection thermique optimale en hiver et protègent efficacement de la chaleur et des rayons du soleil en été - ils sont faciles à installer et adaptés aux véhicules sur châssis Fiat.


Et avec notre lit d'appoint, vous créez facilement un espace de couchage supplémentaire dans un véhicule sur base Fiat : il est facile à monter, peu encombrant et idéal pour les enfants, avec une capacité de charge de 50 kg.

FILTRE À EAU CLEARLIQ TRAVEL POWERED BY GRÜNBECK



ARTICLE	VÉHICULES COMPATIBLES	N° ARTICLE	POIDS*
Filtre à eau clearliQ travel powered by Grünbeck	Profilés Fiat Capucines	8502066	1,34 kg
Cartouche de remplacement (une pièce)	Camper vans Fiat Intégraux Vans	8502169	1 kg
Cartouches de remplacement (lot de deux)	Camper vans Ford Profilés Ford	8502170	1 kg (par cartouche)

VOLETS ISOLANTS EXTÉRIEURS



ARTICLE	VÉHICULES COMPATIBLES	N° ARTICLE	POIDS*
Isolation extérieure	Intégraux	8502181	4,1 kg
Isolation extérieure	Profilés Camper vans Vans	3333946	3,1 kg

LIT D'APPOINT POUR ENFANT



ARTICLE	VÉHICULES COMPATIBLES	N° ARTICLE	POIDS*
Lit d'appoint enfant variante sur base Fiat	Véhicules avec cabine Fiat d'origine	3542687	10,5 kg

carado-original-zubehör.com/fr

* Les articles mentionnés dans cette catégorie sont des accessoires d'origine Carado disponibles uniquement en seconde monte et dont l'installation n'est pas sous la responsabilité du fabricant. Les accessoires d'origine Carado installés en seconde monte sur le véhicule influencent la capacité de charge ainsi que les charges par essieu. Veuillez noter que le PTAC du véhicule ainsi que le poids total techniquement admissible par essieu ne doivent pas être dépassés, même après l'installation d'accessoires d'origine Carado. Vous trouverez d'autres indications & explications sur la thématique du poids dans les supports de vente et sur les sites web des fabricants.



MENTIONS LÉGALES CONCERNANT LES RÉFÉRENCES DE POIDS

Les indications et les contrôles de poids pour les camping-cars sont réglés dans tous les pays de l'UE de manière standardisée dans le règlement d'exécution de l'UE n° 2021/535 (jusqu'à juin 2022 : règlement d'exécution de l'UE n° 1230/2012). Nous avons regroupé pour vous et vous expliquons les principaux termes et les spécifications légales qui découlent de ce règlement. Nos revendeurs et le configurateur Carado sur notre site Internet constituent une aide complémentaire pour la configuration de votre véhicule.

1. MASSE MAXIMALE TECHNIQUEMENT ADMISSIBLE

La masse maximale techniquement admissible (ou encore : masse maximale techniquement admissible à l'état chargé) du véhicule (par ex. 3 500 kg) est une spécification de masse définie par le fabricant que le véhicule ne doit pas dépasser. Vous trouverez des informations sur la masse maximale techniquement admissible du modèle que vous avez choisi dans les caractéristiques techniques. Si, au cours de son fonctionnement pratique, le véhicule dépasse la masse maximale techniquement admissible, ceci représente une infraction au règlement passible d'une amende.

2. MASSE EN ORDRE DE MARCHÉ

En termes simples, il s'agit de la masse en état de marche du véhicule de base avec l'équipement standard plus un poids forfaitaire de 75 kg pour le conducteur fixé par la loi. Elle comprend principalement les éléments suivants :

- le poids à vide du véhicule, avec sa carrosserie, y compris le plein des consommables comme les graisses, les huiles et les liquides réfrigérants ;
- l'équipement standard, c'est-à-dire tous les objets d'équipements qui sont normalement contenus dans l'étendue de la livraison montés en usine ;
- le réservoir d'eau fraîche intégralement rempli en état de marche (remplissage conforme aux indications du fabricant ; 20 litres) et une bouteille de gaz en alu remplie de gaz à 100 % et pesant 16 kg ;
- le réservoir à carburant rempli à 90 %, avec le carburant ;
- le conducteur, dont le poids – indépendamment du poids réel – est fixé à un forfait de 75 kg selon le droit en vigueur dans les pays de l'UE.

Vous trouverez des informations sur la masse en ordre de marche pour chaque modèle dans nos documents de vente. Il est important de savoir que, en ce qui concerne la valeur indiquée dans les documents de vente pour la masse en ordre de marche, il s'agit d'une valeur standard déterminée dans le cadre d'une procédure de réception par type et contrôlée par les autorités. Il est légalement autorisé et possible que la masse en ordre de marche du véhicule qui vous a été livré diverge de la valeur nominale indiquée dans les documents de vente. La tolérance admissible s'élève à ± 5 %. Ainsi, le législateur UE tient compte du fait que certaines fluctuations se produisent pour la masse en ordre de marche, en raison des fluctuations de poids pour les pièces en sous-traitance ainsi qu'en raison du processus et des intempéries.

Ces divergences de poids peuvent être constatées à l'appui d'un exemple de calcul :

- Masse en ordre de marche selon les documents de vente : 2 850 kg
- Tolérance légalement admissible de ± 5 % : 142,50 kg
- Marge légalement admissible de la masse en ordre de marche : 2 707,50 kg à 2 992,50 kg

La marge concrète des divergences de poids admissibles de chaque modèle se trouve dans les caractéristiques techniques. Carado déploie de gros efforts pour réduire à un minimum incompressible les fluctuations de poids du point de vue de la production. Les écarts aux extrémités supérieure et inférieure de la marge sont donc très rares ; cependant, d'un point de vue technique, ils ne peuvent pas

être totalement exclus malgré toutes les optimisations. Le poids réel du véhicule ainsi que le respect de la tolérance admissible sont donc contrôlés par Carado par pesée de chaque véhicule à la fin de la chaîne.

3. MASSE DES PASSAGERS

La masse des passagers s'élève pour chaque siège prévu par le fabricant à un forfait de 75 kg, indépendamment du poids réel des passagers. La masse du conducteur est déjà comprise dans la masse en ordre de marche (voir ci-dessus n° 2) et n'est donc pas à nouveau calculée. Dans le cas d'un camping-car avec quatre sièges autorisés, la masse des passagers s'élève ainsi à $3 \cdot 75 \text{ kg} = 225 \text{ kg}$.

4. ÉQUIPEMENT EN OPTION ET MASSE RÉELLE

L'équipement en option (aussi : équipement additionnel) comprend, selon la définition juridique, toutes les pièces d'équipement optionnelles non contenues dans l'équipement standard, lesquelles sont montées sur le véhicule sous la responsabilité du fabricant – c'est-à-dire départ usine – et qui peuvent être commandées par le client (par ex. store-banne, support pour vélo ou moto, installation satellite, installation solaire, four, etc.). Vous trouverez des informations sur les poids individuels ou par paquet de l'équipement en option pouvant être commandé dans nos documents de vente. À ce titre, les autres accessoires installés en usine après la livraison du véhicule par le revendeur ou par vous personnellement ne font pas partie de l'équipement en option.

La masse du véhicule en ordre de marche (voir ci-dessus n° 2) et la masse de l'équipement en option monté en usine sur un véhicule concret sont désignées ensemble comme masse réelle. Vous trouverez l'indication correspondante pour votre véhicule après le transfert sous le chiffre 13.2 du certificat de conformité (Certificate of Conformity, CoC). Veuillez noter que cette indication est également une valeur standardisée. Étant donné que pour la masse en ordre de marche – en tant qu'élément de la masse réelle – une tolérance légalement autorisée de ± 5 % est valable (voir n° 2), la masse réelle peut aussi varier par rapport à la valeur nominale indiquée.

5. CAPACITÉ DE CHARGE ET CAPACITÉ DE CHARGE MINIMALE

Le montage d'un équipement en option est également soumis à des limites techniques et juridiques : il n'est possible de commander et de monter en usine que l'équipement en option qui offre encore suffisamment de poids libre pour les bagages et les autres accessoires (capacité de charge), sans que la masse en charge maximale techniquement admissible soit dépassée. La capacité de charge résulte de la déduction de la masse en ordre de marche (valeur nominale selon les documents de vente, voir ci-dessus n° 2), la masse de l'équipement en option et de la masse des passagers (voir ci-dessus n° 3) de la masse en charge maximale techniquement admissible (voir ci-dessus n° 1). La réglementation européenne prévoit pour les camping-cars une capacité de charge minimale fixe, qui doit au moins être disponible pour les bagages ou les autres accessoires non montés en usine. Cette capacité de charge minimale se calcule de la manière suivante :

Capacité de charge minimale en kg $\geq 10 \cdot (n + L)$

Ce qui suit étant applicable : « n » = nombre maximal de passagers plus le conducteur et « L » = longueur totale du véhicule en mètres. Dans le cas d'un camping-car d'une longueur de 6 m avec 4 sièges autorisés, la capacité de charge minimale s'élève donc par ex. à $10 \text{ kg} \cdot (4 + 6) = 100 \text{ kg}$.

Afin que la capacité de charge minimale reste préservée, il existe pour chaque modèle de véhicule une combinaison maximale d'équipements pouvant être commandés en option. Dans l'exemple ci-dessus, avec une capacité de charge minimale de 100 kg, la masse

en charge de l'équipement en option pour un véhicule avec quatre sièges autorisés et une masse en ordre de marche de 2 850 kg par ex. devrait s'élever au maximum à 325 kg :

3 500 kg	masse en charge maximale techniquement admissible
– 2 850 kg	masse en ordre de marche
– 3 · 75 kg	masse des passagers
– 100 kg	capacité de charge minimale
= 325 kg	masse maximale autorisée de l'équipement en option

Il est important de savoir que ce calcul part de la valeur standard fixée dans la procédure de réception par type pour la masse en ordre de marche, sans prendre en considération les écarts de poids admissibles pour la masse en ordre de marche (voir ci-dessus n° 2). Si la valeur maximale admissible pour l'équipement en option de (dans l'exemple) 325 kg est presque ou complètement épuisée, il se peut donc que, lors d'un écart de poids vers le haut, la capacité de charge minimale de 100 kg soit certes garantie du point de vue calcul en appliquant la valeur standard de la masse en ordre de marche, mais que, en réalité, il n'existe aucune possibilité de chargement additionnel correspondante. Voici également un exemple de calcul pour un véhicule équipé de quatre sièges, dont la masse en ordre de marche réellement pesée est supérieure de 2 % à la valeur nominale :

3 500 kg	masse en charge maximale techniquement admissible
– 2 907 kg	masse en ordre de marche réellement pesée (+ 2 % par rapport à la valeur indiquée de 2 850 kg)
– 3 · 75 kg	masse des passagers
– 325 kg	équipement en option (valeur maximale autorisée)
= 43 kg	possibilité de chargement additionnel réelle (< masse nominale de la capacité de charge de 100 kg)

Pour éviter ce genre de situation, Carado réduit encore, selon les modèles, le poids maximal autorisé de l'équipement total pouvant être commandé en option. La limitation de l'équipement en option a pour but de garantir que la capacité de charge minimale, c'est-à-dire la masse libre prescrite par la loi pour les bagages et les accessoires installés ultérieurement sur les véhicules livrés par Carado, soit aussi réellement disponible pour la charge supplémentaire.

Étant donné que le poids d'un véhicule concret peut uniquement être déterminé lors de la pesée à la fin de la bande, il peut arriver, dans des cas très rares, que malgré cette limitation de l'équipement en option, la capacité de charge minimale à la fin de la bande ne soit pas garantie. Afin de garantir la capacité de charge minimale y compris dans ces cas, Carado procédera alors, avant la livraison du véhicule, à un contrôle conjointement avec votre partenaire et vous-même, pour savoir si nous devons par ex. surcharger le véhicule, réduire le nombre de sièges ou retirer l'équipement en option.

6. RÉPERCUSSIONS DES TOLÉRANCES DE LA MASSE EN ORDRE DE MARCHÉ SUR LA CAPACITÉ DE CHARGE MINIMALE

Indépendamment de la capacité de charge minimale, vous devez aussi prendre en considération le fait que des fluctuations inévitables dues à la production de la masse en ordre de marche – vers le haut comme vers le bas – ont des répercussions en miroir sur la possibilité de chargement additionnel restante : si vous commandez notre exemple de véhicule (voir ci-dessus n° 3.) par ex. avec un équipement en option d'un poids total de 150 kg, il en résulte une capacité de charge calculée de 275 kg sur la base de la valeur standard pour la masse en ordre de marche. La possibilité de chargement additionnel réellement disponible peut diverger de cette valeur en raison des tolérances et être plus ou moins élevée. Si la masse en ordre de marche de votre véhicule est environ de 2 % supérieure (admissible) à celle indiquée dans les documents de vente, la possibilité de chargement additionnel passe de 275 kg à 218 kg :

3 500 kg	masse maximale techniquement admissible
– 2 907 kg	masse en ordre de marche réellement pesée (+ 2 % par rapport à la valeur indiquée de 2 850 kg)
– 3 · 75 kg	masse des passagers
– 150 kg	équipement en option commandé pour le véhicule concret
= 218 kg	possibilité de chargement additionnel réelle

Pour être sûr que la capacité de charge calculée soit réellement donnée, calculez à titre préventif les tolérances autorisées et possibles pour la masse en ordre de marche lors de la configuration de votre véhicule.

Nous recommandons par ailleurs de peser le camping-car chargé avant de prendre la route sur une bascule non automatique et de déterminer, en respectant le poids individuel des passagers, si la masse maximale techniquement admissible et la masse maximale techniquement admissible sur l'essieu sont respectées.



Ne loupez
plus aucune
nouveau.



Abonnez-vous
dès maintenant
à la newsletter!